



IRAPUATO
¡ mejor ciudad !



gto
orgullo y
compromiso
de todos

JUNTA DE AGUA POTABLE, DRENAJE, ALCANTARILLADO Y SANEAMIENTO DEL MUNICIPIO DE IRAPUATO, GTO.

INFORME TRIMESTRAL
TRIMESTRE OCTUBRE - DICIEMBRE 2015



[Handwritten signatures and initials in blue ink, including a large signature at the top right and several smaller ones below it.]

CONTENIDO

1. INTRODUCCIÓN	2
2. OPERACIÓN Y MANTENIMIENTO	4
2.1. AGUA POTABLE.....	4
2.2. ALCANTARILLADO Y MANTENIMIENTO.....	5
3. COMERCIALIZACIÓN.....	6
3.1. PADRÓN DE USUARIOS.....	6
3.2. ATENCIÓN A USUARIOS.....	7
3.3. MEDICIÓN	7
3.4. FACTURACIÓN	7
3.5. INGRESOS DEL TRIMESTRE	8
3.6. CARTERA.....	9
4. TESORERÍA, ADMINISTRACIÓN Y FINANZAS	10
4.1. ESTADO DE SITUACIÓN FINANCIERA AL 31 DE DICIEMBRE DE 2015.....	10
4.2. ESTADO DE ACTIVIDADES DEL TRIMESTRE OCTUBRE - DICIEMBRE 2015.....	11
4.2.1. CONCENTRADO DE GASTOS DEL TRIMESTRE OCTUBRE – DICIEMBRE 2015 ...	11
4.3. FLUJO DE EFECTIVO AL 31 DE DICIEMBRE DE 2015.....	12
4.4. ESTADO DEL GASTO PRESUPUESTAL 2015	12
4.5. ESTADO DEL AVANCE PRESUPUESTAL POR CAPÍTULO AL 31 DE DICIEMBRE DE 2015... 13	
4.6. INGRESOS POR FRACCIÓN ACUMULADOS AL 31 DE DICIEMBRE DE 2015.....	14
5. INGENIERÍA Y DISEÑO	15
5.1. ÁREA DE PROYECTOS	15
5.2. CONSTRUCCIÓN DE OBRAS.....	19
5.3. PLANEACIÓN	29
6.- TRATAMIENTO DE AGUAS RESIDUALES.....	31
6.1. FLUJO TRATADO.....	31
6.2. ACTIVIDADES DE LOS DEPARTAMENTOS DE DESCARGAS INDUSTRIALES Y LABORATORIO.....	31
7. CONTRALORÍA INTERNA.....	32
8. COORDINACIÓN JURÍDICA.....	33
9. COORDINACIÓN DE COMUNICACIÓN SOCIAL	34
10. COORDINACIÓN DE DESARROLLO INSTITUCIONAL.....	35
11. POA.....	36

1. INTRODUCCIÓN

HONORABLE AYUNTAMIENTO MUNICIPAL DE IRAPUATO P r e s e n t e.

En cumplimiento a lo dispuesto por la Fracción XXV del Artículo 42 del Reglamento de los **Servicios de Agua Potable, Drenaje, Alcantarillado y Saneamiento para el Municipio de Irapuato, Guanajuato.**, me permito someter a su consideración el informe de las actividades realizadas por este Organismo Operador durante el trimestre correspondiente a los meses de Octubre - Diciembre.

Con la aprobación del Consejo Directivo de la Japami y de H. Ayuntamiento del Plan Hidráulico Municipal 2015-2030, se está contactando con el Instituto de Planeación, Estadística y Geográfica del Estado de Guanajuato (IMPLANEG), para obtener una constancia que avale que el Plan se realizó en concordancia con el Plan Estatal de Desarrollo, para que este sea publicado en el Periódico Oficial.

En el trimestre que se reporta se tuvo una extracción de agua del acuífero de **9,979,815.10 m³**. Así también dentro de las actividades de operación se informan los 14 reequipamientos a los diferentes pozos. Efectuamos el saneamiento de **7'683,159.94 m³** de agua residual de las diferentes plantas tratadoras.

Al cierre del Trimestre se cuenta con un padrón de usuarios de **112,225** cuentas y de los cuales el 67% equivalente a **74,705** usuarios cuentan con servicio medido. Además de mencionar que en el transcurso del periodo se atendieron a **33,480 usuarios**. De los cuales **29,846 (90%)** de forma personalizada y **3,634 (10%)** mediante la línea telefónica Aquatel 073. Además se cierra con una cartera vencida de **\$ 41'892,414.00**.

Además de mencionar que hasta este periodo se han finiquitado **100 acciones y obras** por un monto de **\$ 184'953,246.43 pesos**, y durante el trimestre la entrega para la incorporación a este Organismo Operador de **1,949 lotes** para su contratación.

Durante el trimestre que se informa se tuvieron diferentes actividades entre las que destacan:

3 Reuniones Ordinarias del Consejo Directivo, 2 reuniones de la Comisión de Finanzas, Hacienda y Patrimonio, 1 reunión de la Comisión de Recursos Humanos, 7 reuniones del Comité de Adquisiciones, Enajenaciones, Arrendamientos y Servicios de la Japami, 10 reuniones del Comité de Obras y Servicios relacionados con las mismas, 3 reuniones del Comité de Planeación, Operación e Incorporación de Servicios y 1 reunión del Comité de Disminución de Pérdidas y Recuperación de Adeudos.

A T E N T A M E N T E

ING. HUMBERTO JAVIER ROSILES ALVAREZ
DIRECTOR GENERAL

**JUNTA DE AGUA POTABLE, DRENAJE, ALCANTARILLADO
Y SANEAMIENTO DEL MUNICIPIO DE IRAPUATO**

Bvld. Juan José Torres Landa No. 1720 Col. Independencia
Tel. 01 4621 606 0100 Irapuato, Gto. México



JAPAMI
Tu agua, tu entorno

2. OPERACIÓN Y MANTENIMIENTO

2.1. AGUA POTABLE

Respecto a este rubro, en el trimestre se obtuvieron los resultados siguientes:

Producción de agua potable	
Volumen de Extracción	9,979,815.10 M ³
Energía en Pozos	6.78 Mw/Hr
Facturación Eléctrica en Pozos	\$ 9,877,359.00

Reporte Trimestral de Actividades		
Concepto		Cantidad
Tomas de agua instaladas		104
Revisión de toma		1127
Fugas atendidas		1764
Redes de drenaje rehabilitados	1501.50	M
Descargas nuevas/rehabilitadas	140	Pza
Redes de agua rehabilitadas	204	M
Limpieza de líneas de Drenaje camión hidroneumático	22,351	M
Limpieza de líneas de Drenaje con Malacates	0	M
Limpieza bocas de tormenta	163	
Limpieza de ríos y canales	800	M
Reparación de Infraestructura secundaria (Brocales, tapas 3 picos y rejillas)	149	
Construcción de Bocas de Tormenta	2	Pza
Catastro de la infraestructura sanitaria	3,230	M.
Viajes de pipas entregados a la ciudadanía	1,007	

El servicio fue de 1,007 viajes de pipas de agua potable entregados a la ciudadanía, siendo las colonias Aldama, Ampliación Constitución de Apatzingán, Bella Vista, Vista Hermosa, Ampliación Bella Vista, Floresta, El Cóbano, Comunidad de Aldama, San Roque y San Ignacio de Rivera las de mayor demanda.

POZOS CON REPOSICIÓN DE EQUIPO DE BOMBEO O REEQUIPADOS.- Se realizaron 14 reequipamientos: P53 (Las Plazas), P41 (Col. C.F.E), Reb-50 (Villas de Irapuato), P89 (Floresta), P90 (Fracc. Las Brisas) en dos ocasiones, P63 (Col. San Miguelito), P25 (Plan Guanajuato), P39 (Col. Ganadera), P89 (Fracc. Floresta), P-59A (Fracc. Las Palmas), P-55 Bis (Col. Las Carmelitas) en dos ocasiones y P-96(Fracc. Los Fresnos).

Facturación energía eléctrica

FACTURACIÓN 2015			
mes	pozos	cárcamos	PTAR'S
tri1	\$11'756,157.30	\$654,415.00	\$1'280,473.63
tri2	\$10'657,546.00	\$693,426.00	\$1'338,474.00
tri3	\$10'325,575.00	\$991,016.00	\$1'373,777.00
tri4	\$ 9'877,359.00	\$686,072.00	\$1'384,130.00

MANTENIMIENTO A CÁRCAMOS.- Realizamos 09 mantenimientos a diferentes cárcamos (algunos en tres ocasiones por mantenimiento a arrancadores, motor, bomba y/o cableado) entre ellos:

NO. DE EVENTOS	MANTENIMIENTOS	
	CÁRCAMO	UBCACIÓN
1	8	Valle de Sol
1	13 A	Plan Guanajuato
3	14	12 de Diciembre
1	15	Col. Esfuerzo Obrero
1	18	1° de Mayo.
1	23	Villas de San Cayetano
1	27	Calle Higo

MANTENIMIENTO A GARRAFONERAS.- Realizamos 53 mantenimientos a las garrafoneras de: P-38, Malvas la Argolla, Malvas Revolución, Trinidad Temascatio, San Nicolás, Loma Bonita, Peñuelas, Ojo de Agua, Valencianita, Aldama, Comederito, San Vicente, La Calera, Paso Blanco, Serrano, Santa Bárbara, La Caja, Potrero de la Noria, San Jose de las Cruces, El Romeral, Laguna Larga y Munguía.

2.2 ALCANTARILLADO Y MANTENIMIENTO

Se realizó la limpieza con camión hidroneumático de 8,710 ml de líneas de drenaje, considerando el programa de trabajo en las colonias las Huertas, San Pedro, Barrio de San Vicente, Las Eras, Nuevo México, Los Pinos, El Cóbano, Ignacio Allende, Los Ángeles, Los Álamos, Col. 8 de Junio, La Lupita, Zona Centro, Las Carmelitas, entre otras colonias del programa.

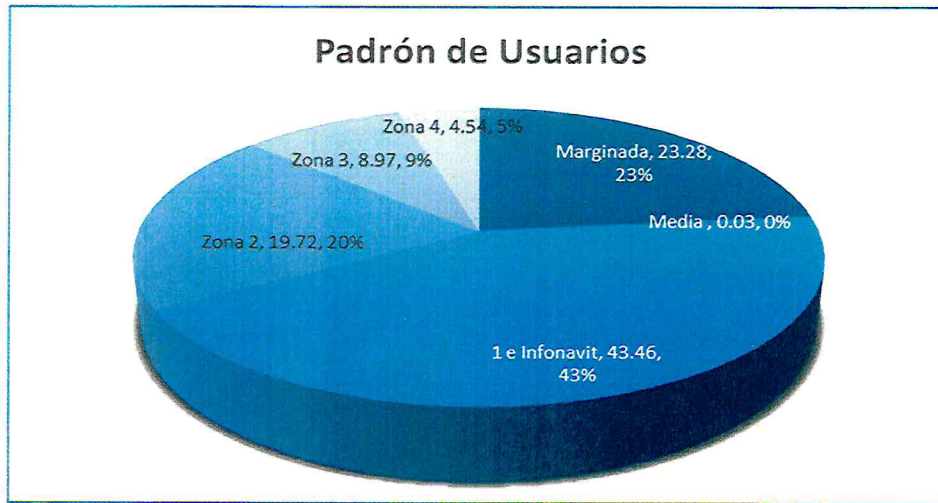
Se realizó la limpieza de 163 bocas de tormenta en la ciudad.

Efectuamos la limpieza de 800 ml en el Río Silao.

3. COMERCIALIZACIÓN

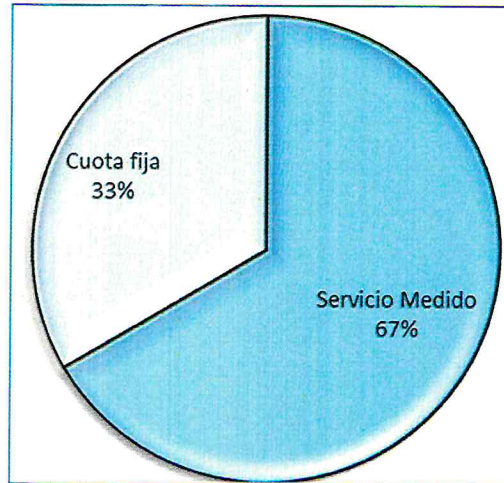
3.1 PADRÓN DE USUARIOS

Durante este Trimestre el Padrón de Usuarios se incrementó en 1,106 cuentas con relación al trimestre anterior, por lo que al 31 de Diciembre está integrado por 112,225 cuentas, conformándose de la siguiente manera:



POR GIROS Y POR TIPO:

GIRO	CUOTA FIJA	SERVICIO MEDIDO	TOTAL	%
DOMÉSTICO	33 162	62 611	95 773	86
MIXTO	3 054	5 742	8 796	7
COMERCIAL	1 202	5 724	6 926	5
INDUSTRIAL	90	473	563	1
PÚBLICO	12	155	167	1
TOTAL	37 520	74 705	112 225	100
%	33%	67%	100%	



3.2 ATENCIÓN A USUARIOS

Durante el Trimestre se atendieron **33,480** usuarios, de los cuales **29,846 (90%)** de forma personalizada y **3,634 (10%)** mediante la línea telefónica Aquatel 073.

3.3 MEDICIÓN

Con el Programa de "Mantenimiento Preventivo y Correctivo de Medidores" se realizaron **10,190** revisiones domiciliarias, **2,120** reparaciones de medidor y se colocaron **754** sellos.

3.4 FACTURACIÓN

En este periodo se facturaron por los conceptos de servicios de agua potable, drenaje y saneamiento **\$75'290,570.00** de los cuales **\$50'251,263.00** corresponden a usuarios con servicio medido (67%) y **\$25'039,307.00** a usuarios con cuota fija (33%).

FACTURACION MENSUAL				
	OCTUBRE	NOVIEMBRE	DICIEMBRE	IMPORTE
Agua	18 406 674.00	19 234 169.00	18 075 603.00	55 716 446.00
Drenaje	3 623 398.00	3 636 038.00	3 409 465.00	10 668 901.00
Saneamiento	3 039 281.00	3 020 424.00	2 845 518.00	8 905 223.00
Total	25 069 353.00	25 890 631.00	24 330 586.00	75 290 570.00

PERIODO	2014	2015	INCREMENTO	PORCENTAJE
Ene - Mar	\$62 908 339.00	\$71 305 725.00	8 397 386.00	12%

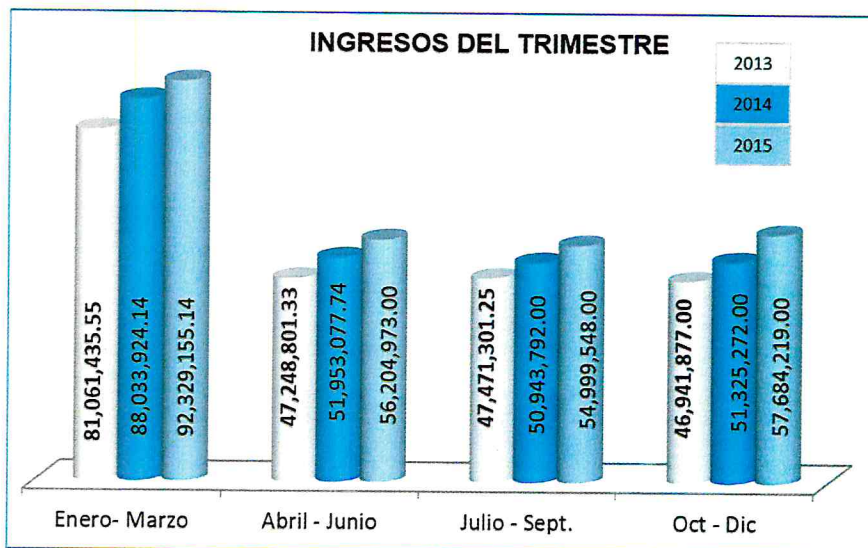
Abri-Jun	\$67 777 522.00	\$73 251 726.00	5 474 204.00	8%
Jul-Ago	\$66 087 926.00	\$73 204 869.00	7 116 943.00	10%
Sep-Dic	\$66 084 094.00	\$75 290 570.00	\$9 206 476.00	13%

PORCENTAJE DE COBRANZA		
Suma de ingresos de los conceptos facturados (agua, drenaje, saneamiento y rezagos) / Suma de los importes facturados	Porcentaje = \$54 289 294 / \$75 290 570	73%

Nota: A este momento no se determinaron los ingresos del correspondiente trimestre, derivado a que algunos traen importes acumulados de meses anteriores.

3.5 INGRESOS DEL TRIMESTRE

INGRESOS	OCTUBRE	NOVIEMBRE	DICIEMBRE	IMPORTE
SERVICIO DE AGUA	\$ 6 171 274.00	\$6 523 436.00	\$6 606 535.00	\$19 301 245.00
SERVICIO DE DRENAJE	\$ 1 054 861.00	\$1 088 373.00	\$1 115 310.00	\$ 3 258 544.00
SERVICIO DE SANEAMIENTO	\$ 841 389.00	\$ 846 177.00	\$ 909 496.00	\$ 2 597 062.00
PAGOS ANTICIPADOS	\$ 385 588.00	\$ 355 325.00	\$ 443 417.00	\$ 1 184 330.00
REZAGOS	\$ 9 160 651.00	\$9 854 325.00	\$10 117 468.00	\$29 132 444.00
CONVENIOS	\$ 480 511.00	\$ 476 410.00	\$ 557 351.00	\$ 1 514 272.00
RECARGOS	\$ 217 782.00	\$ 229 273.00	\$ 249 267.00	\$ 696 322.00
TOTAL DE INGRESOS	\$18 312 056.00	\$19 373 319.00	\$19 998 844.00	\$57 684 219.00



3.6 CARTERA

Al 31 de diciembre de 2015, se tienen los siguientes datos:

Cartera Administrativa: **\$12'441,056.00**, integrada por **18 846** usuarios*
 Cartera Vencida: **\$41'892,414.00**, integrada por **12 156** usuarios
 Convenios: **\$ 8'850,230.00**, integrada por **5 552** usuarios,

*Correspondiente a 3 meses de adeudo

CARTERA VENCIDA POR ZONAS AL 31 DE DICIEMBRE

ZONA	USUARIOS	%	IMPORTE	%
MARGINADA	3 594	29	16 628 138.00	39
MEDIA	42	1	271 276.00	1
1 e INFONAVIT	5 590	46	14 634 114.00	35
2	2 089	17	7 098 390.00	17
3	565	5	1 188 864.00	3
4	276	2	2 071 632.00	5
TOTAL	12 156	100%	41 892 414.00	100

CARTERA VENCIDA POR AÑOS

AÑO	USUARIOS	IMPORTE	%
2003	228	590 740.00	1
2004	49	238 091.00	1
2005	46	304 326.00	1
2006	160	465 456.00	1
2007	186	736 424.00	2
2008	180	1 056 566.00	3
2009	223	1 501 273.00	4
2010	336	2 181 105.00	5
2011	392	2 847 316.00	7
2012	730	4 185 425.00	9
2013	1075	6 442 350.00	15
2014	2234	9 611 921.00	23
A Agosto 2015	6317	11 731 421.00	28
TOTAL	12 156	41 892 414.00	100%


Así mismo, por el concepto de **cuentas inactivas** (son aquellas cuentas que corresponden a predios deshabitados o en ruinas) al 31 de diciembre de 2015 se tienen **2943** cuentas con un importe de **\$12'327,391.00**

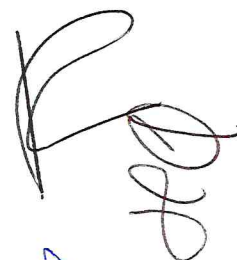
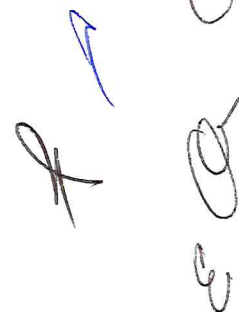
CARTERA VENCIDA 2015		
MES	IMPORTE	USUARIOS
Tri1	\$ 42'323,094.00	13,202
Tri2	\$ 40'911,529.00	11,136
Tri3	\$ 42'439,363.00	11,784
Tri4	\$ 41'892,414.00	12,156

4. TESORERIA, ADMINISTRACION Y FINANZAS

4.1. ESTADO DE SITUACION FINANCIERA AL 31 DE DICIEMBRE DE 2015

Indice	Nombre	Acumulado
1110	Efectivo y Equivalentes	242,481,684.54
1111	Efectivo	119,129.62
1112	Bancos/Tesorería	20,409,749.16
1114	Inversiones Temporales (Hasta 3 meses)	221,952,805.76
1120	Derechos a recibir efectivo/equivalentes	124,098,450.75
1122	Cuentas por Cobrar a Corto Plazo	13,592,637.24
1123	Deudores Diversos Corto Plazo	1,429,754.80
1124	Ingresos por Recuperar a Corto Plazo	75,158,321.51
1129	Otros Derechos a recibir efectivo o equivalentes	33,917,737.20
1130	Derechos a recibir bienes o servicios	55,330,620.03
1131	Anticipo a Proveedores por Adquisición de Bienes	430,000.00
1134	Anticipo a Contratistas por Obras Públicas	14,549,737.67
1139	Otros Derechos a recibir bienes o servicios	40,350,882.36
1150	Almacenes	5,948,480.56
1151	Almacén de materiales y suministros de consumo	5,948,480.56
1100	Activo Circulante	427,859,235.88
1230	Bienes Inmuebles	1,164,424,669.26
1231	Terrenos	28,582,942.67
1233	Edificios no habitacionales	199,855,826.82
1234	Infraestructura	791,572,866.27
1235	Construcciones en proceso en bienes del Dominio Público	124,645,996.95
1236	Construcciones en proceso en bienes propios	9,766,936.55
1240	Bienes Muebles	133,489,278.93
1241	Mobiliario y Eq. de Administración	18,161,070.38
1242	Mobiliario y Eq. Educativo y Recreativo	208,333.62
1243	Equipo e Instrumental Médico y de Laboratorio	2,580,742.17
1244	Equipo de Transporte	61,454,452.19
1246	Maquinaria, otros Equipos y Herramienta	51,084,680.57
1250	Activos Intangibles	2,299,840.26
1251	Software	2,299,840.26
1260	Depreciaciones, deterioro y amortizaciones acumuladas de bienes	-408,187,558.91
1270	Activos Diferidos	853,072.40
1279	Otros Activos Diferidos	853,072.40
1200	Activo No Circulante	882,879,201.94
1000	ACTIVO	1,310,738,437.82
2110	Cuentas por pagar a Corto Plazo	66,775,533.66
2112	Proveedores por pagar	5,063,471.34
2113	Contratistas por pagar	40,350,882.36
2117	Retenciones y Contribuciones	1,752,105.35
2119	Otras cuentas por pagar	19,609,074.61
2150	Pasivos Diferidos a Corto Plazo	1,699,006.44
2151	Ingresos cobrados por adelantado a corto plazo	1,699,006.44
2100	Pasivo Circulante	68,474,540.10
2000	PASIVO	68,474,540.10
3110	Aportaciones	4,610,300.60
3130	Actualización de la Hacienda	380,667,818.25
3100	Patrimonio Contribuido	385,278,118.85
3210	Ahorro/ Desahorro	218,569,753.18
3210	Ahorro/ Desahorro	218,569,753.18
3220	Resultados de Ejercicios Anteriores	633,351,092.08
3230	Revalúos	5,064,933.61
3220	Resultados de Ejercicios Anteriores	638,416,025.69
3200	Patrimonio Generado	856,985,778.87
3000	HACIENDA PUBLICA	1,242,263,897.72
	Suma de Pasivo más Hacienda Pública	1,310,738,437.82
	Cuentas de Orden Contables	
7	Cartera de Ejercicios Anteriores y actual	93,103,795.21
771	Rezagos Ejercicios anteriores a 2013	14,106,722.00
773	Recargos Ejercicios anteriores y actual	24,664,872.00
775	Convenios Ejercicios anteriores y actual	8,850,230.00
777	Rezagos Ejercicio 2013	10,547,644.21
779-1	Rezagos Ejercicio 2014	9,611,921.00
779-3	Rezagos Ejercicio 2015	25,322,406.00




4.2. ESTADO DE ACTIVIDADES DEL TRIMESTRE OCTUBRE - DICIEMBRE 2015

INGRESOS Y OTROS BENEFICIOS		OCTUBRE	NOVIEMBRE	DICIEMBRE	ACUMULADO EN EL PERIODO
4100	Ingresos de Gestión	33,997,268.25	30,328,328.24	31,724,509.80	390,141,163.15
	4143 Derechos por prestación de servicios	26,892,357.32	26,143,562.94	24,192,645.15	331,801,844.46
	4149 Otros Derechos	6,887,128.95	3,955,492.52	7,282,597.66	55,904,916.95
4160	Aprovechamientos de Tipo Corriente	217,781.98	229,272.78	249,266.99	2,434,401.74
	4168 Accesorios de Aprovechamientos	217,781.98	229,272.78	249,266.99	2,434,401.74
4200	Participaciones, Aportaciones, Transferencias	17,050,657.23	5,494,873.10	12,497,633.79	100,203,070.52
	4211 Participaciones	17,050,657.23	5,494,873.10	12,497,633.79	100,203,070.52
4300	Otros Ingresos y beneficios	689,305.64	562,475.00	222,731.18	6,379,380.57
	4311 Ingresos Financieros	689,305.64	562,475.00	222,731.18	6,200,144.26
	4399 Otros ingresos	0.00	0.00	0.00	179,236.31
TOTAL DE INGRESOS		51,737,231.12	36,385,676.34	44,444,874.77	496,723,614.24
GASTOS Y OTRAS PÉRDIDAS					
5100	Gastos de Funcionamiento	16,652,058.54	19,342,551.60	24,515,612.64	218,647,296.84
	5110 Servicios Personales	6,691,572.03	8,267,766.15	16,545,687.87	103,824,569.31
	5120 Materiales y Suministros	2,003,461.88	1,430,495.46	1,697,150.54	23,521,941.79
	5130 Servicios Generales	7,957,024.63	9,644,289.99	6,272,774.23	91,300,785.74
5200	Transferencias, asignaciones, subsidios y otras ayudas	58,741.18	18,951.18	307,741.17	683,412.25
	5240 Ayudas Sociales	8,741.18	8,951.18	12,741.18	133,412.26
	5281 Donativos	50,000.00	10,000.00	294,999.99	549,999.99
5300	Participaciones y Aportaciones	0.00	0.00	0.00	1,328,089.50
	5332 Convenios	0.00	0.00	0.00	1,328,089.50
5400	Intereses, Comisiones y otros gastos de la Deuda Pública	0.00	0.00	0.00	19,834.45
	5410 Intereses de la Deuda Pública	0.00	0.00	0.00	19,834.45
5500	Otros Gastos y Pérdidas	5,223,883.84	5,072,044.54	5,185,972.02	57,475,228.02
	5510 Estimaciones, Depreciaciones y Deterioros	4,352,511.13	4,602,346.32	4,526,707.99	51,531,804.54
	5590 Otros Gastos	871,372.71	469,698.22	659,264.03	5,943,423.48
TOTAL DE GASTOS Y OTRAS PÉRDIDAS		21,934,683.56	24,433,547.32	30,009,325.83	278,153,861.06
AHORRO/DESAHORRO		29,802,547.56	11,952,129.02	14,435,548.94	218,569,753.18

4.2.1. CONCENTRADO DE GASTOS DEL TRIMESTRE OCTUBRE - DICIEMBRE 2015

CONCENTRADO DE GASTOS OCTUBRE - DICIEMBRE 2015		
CONSEJO DIRECTIVO	\$ 3,149,795.52	4.25%
COORDINACION JURIDICA	\$ 1,154,165.37	1.56%
COORDINACIÓN DE COMUNICACIÓN SOCIAL	\$ 496,585.92	0.67%
DIRECCION GENERAL	\$ 689,594.72	0.93%
COORDINACION DE DESARROLLO INSTITUCIONAL	\$ 308,257.46	0.42%
GERENCIA ADMINISTRATIVA	\$ 9,170,714.74	12.38%
GERENCIA DE COMERCIALIZACION	\$ 7,812,817.85	10.54%
GERENCIA DE OPERACION Y MANTENIMIENTO	\$ 34,477,587.31	46.52%
GERENCIA DE INGENIERIA Y DISEÑO	\$ 11,271,746.00	15.21%
GERENCIA PLANTA TRATADORA DE AGUAS RESIDUALES	\$ 5,575,475.86	7.52%
TOTAL	\$ 74,106,740.75	100.00%

4.3. FLUJO DE EFECTIVO AL 31 DE DICIEMBRE DE 2015

FLUJO DE EFECTIVO 2015							
CONCEPTO	ENERO	FEBRERO	MARZO	ABRIL	MAYO	JUNIO	
SALDO DEL MES ANTERIOR	0.00	16,572,306.13	38,401,565.54	62,297,793.96	58,604,212.85	51,719,920.42	
(+) ENTRADAS DE EFECTIVO	57,901,101.03	46,203,137.03	48,972,232.88	25,790,373.53	25,734,283.12	26,992,783.72	
(-) SALIDAS DE EFECTIVO	(41,328,794.90)	(24,373,877.62)	(25,076,004.46)	(29,483,954.64)	(32,618,575.55)	(27,149,904.07)	
SALDO DEL MES :	16,572,306.13	38,401,565.54	62,297,793.96	58,604,212.85	51,719,920.42	51,562,800.07	
CONCEPTO	JULIO	AGOSTO	SEPTIEMBRE	OCTUBRE	NOVIEMBRE	DICIEMBRE	
SALDO DEL MES ANTERIOR	51,562,800.07	48,706,976.84	61,088,552.03	50,813,781.86	56,420,317.24	52,370,317.86	
(+) ENTRADAS DE EFECTIVO	37,000,383.22	38,508,055.18	37,228,857.79	46,901,038.08	34,829,819.99	43,963,484.48	
(-) SALIDAS DE EFECTIVO	(39,856,206.45)	(26,126,479.99)	(47,503,627.96)	(41,294,502.70)	(38,879,819.37)	(46,734,567.75)	
SALDO DEL MES :	48,706,976.84	61,088,552.03	50,813,781.86	56,420,317.24	52,370,317.86	49,599,234.59	

Disponibilidad	
Fondos Fijos	119,129.62
Bancos	20,409,749.16
Inversiones Bancarias	221,952,805.76
Total	242,481,684.54

4.4. ESTADO DEL GASTO PRESUPUESTAL 2015

ESTADO DEL AVANCE PRESUPUESTAL A OCTUBRE 2015									
Gerencia	Aprobado	1ra Modificación	2da Modificación	3ra Modificación	Comprometido Acumulado	Ejercido Acumulado	Por Comprometer Anual	% Por Comprometer	
Consejo Directivo	14,235,099.33	14,238,223.66	14,621,198.58	14,614,953.19	12,832,525.07	10,071,607.94	1,782,428.13	12.52%	
Dirección General	4,654,967.58	4,661,042.58	4,520,384.67	4,512,663.67	4,212,217.77	3,866,500.62	300,445.90	6.45%	
Coordinación Jurídica	3,794,590.21	3,766,088.13	3,638,128.80	4,468,671.56	4,263,643.69	2,827,561.42	205,027.88	5.40%	
Coordinación de Comunicación Social	3,983,260.19	3,968,728.88	3,889,122.22	3,742,761.29	3,059,482.97	2,685,713.83	683,278.32	17.15%	
Coordinación de Desarrollo Institucional	1,315,841.60	1,161,841.60	1,114,844.38	1,098,541.60	1,011,208.58	780,102.98	87,333.02	6.64%	
Gerencia Administrativa	35,250,726.16	37,800,489.67	38,464,841.78	39,436,537.67	33,810,662.48	26,948,873.75	5,625,875.19	15.96%	
Gerencia de Comercialización	26,963,844.76	26,164,341.92	26,047,270.63	25,319,648.12	22,891,116.00	17,075,462.62	2,428,532.12	9.01%	
Gerencia de Operación y Mantenimiento	125,034,047.53	124,667,356.33	124,888,645.28	128,319,984.00	101,274,667.06	90,920,369.39	27,045,316.94	21.63%	
Gerencia de Ingeniería y Diseño	86,818,658.84	105,317,276.11	124,725,933.82	128,160,046.74	73,996,230.70	38,621,115.44	54,163,816.04	62.39%	
Gerencia de la Planta Tratadora de Aguas Residuales	19,694,282.91	19,399,929.93	18,646,844.53	18,137,339.71	14,313,269.71	11,253,217.96	3,824,069.99	19.42%	
Totales	321,745,319.11	341,145,318.83	360,557,214.69	367,811,147.55	271,665,024.03	205,050,525.95	96,146,123.52	29.88%	

ESTADO DEL AVANCE PRESUPUESTAL A NOVIEMBRE 2015

Gerencia	Aprobado	1ra Modificación	2da Modificación	3ra Modificación	4ta Modificación	Comprometido Acumulado	Ejercido Acumulado	Por Comprometer Anual	% Por Comprometer
Consejo Directivo	14,235,099.33	14,238,223.68	14,621,198.58	14,614,953.19	14,144,936.93	12,983,554.71	11,022,009.76	1,161,382.22	8.21%
Dirección General	4,654,967.58	4,661,042.58	4,520,384.67	4,512,663.67	4,714,339.30	4,513,636.93	3,968,185.56	200,702.37	4.26%
Coordinación Jurídica	3,794,590.21	3,766,088.13	3,638,128.80	4,468,671.56	4,656,340.64	4,326,508.20	3,110,920.23	329,832.44	7.08%
Coordinación de Comunicación Social	3,983,260.19	3,968,728.88	3,889,122.22	3,742,761.29	3,652,417.75	3,100,159.55	2,811,560.20	552,258.20	15.12%
Coordinación de Desarrollo Institucional	1,315,841.60	1,161,841.60	1,114,844.38	1,098,541.60	1,125,898.86	1,010,753.58	854,224.81	115,145.28	10.23%
Gerencia Administrativa	35,250,726.16	37,800,489.67	38,464,841.78	39,436,537.67	40,015,325.86	35,338,538.02	29,744,272.61	4,676,787.84	11.69%
Gerencia de Comercialización	26,963,844.76	26,164,341.92	26,047,270.63	25,319,648.12	24,619,511.14	23,002,857.10	18,723,276.35	1,616,654.04	6.57%
Gerencia de Operación y Mantenimiento	125,034,047.53	124,667,356.33	124,888,645.28	128,319,984.00	118,663,335.71	105,787,028.07	98,154,928.91	12,676,307.64	10.85%
Gerencia de Ingeniería y Diseño	86,818,658.84	105,317,276.11	124,725,933.82	128,160,046.74	181,562,922.98	83,537,648.41	56,516,038.22	98,025,274.57	53.99%
Gerencia de la Planta Tratadora de Aguas Residuales	19,694,282.91	19,399,929.93	18,646,844.53	18,137,339.71	17,168,407.66	15,007,482.93	12,461,362.11	2,160,924.73	12.59%
Totales	321,745,319.11	341,145,318.83	360,557,214.69	367,811,147.55	410,323,436.83	288,608,167.50	237,366,778.87	121,715,269.33	29.66%

ESTADO DEL AVANCE PRESUPUESTAL A DICIEMBRE 2015

Gerencia	Aprobado	1ra Modificación	2da Modificación	3ra Modificación	4ta Modificación	Comprometido Acumulado	Ejercido Acumulado	Por Comprometer Anual	% Por Comprometer
Consejo Directivo	14,235,099.33	14,238,223.68	14,621,198.58	14,614,953.19	14,144,936.93	13,275,678.48	12,782,435.41	869,258.45	6.15%
Dirección General	4,654,967.58	4,661,042.58	4,520,384.67	4,512,663.67	4,714,339.30	4,518,347.34	4,465,156.36	195,991.97	4.16%
Coordinación Jurídica	3,794,590.21	3,766,088.13	3,638,128.80	4,468,671.56	4,656,340.64	4,426,127.89	3,522,360.77	230,212.75	4.94%
Coordinación de Comunicación Social	3,983,260.19	3,968,728.88	3,889,122.22	3,742,761.29	3,652,417.75	3,153,364.87	3,099,909.57	499,052.87	13.66%
Coordinación de Desarrollo Institucional	1,315,841.60	1,161,841.60	1,114,844.38	1,098,541.60	1,125,898.86	1,032,150.71	1,033,700.40	93,748.15	8.33%
Gerencia Administrativa	35,250,726.16	37,800,489.67	38,464,841.78	39,436,537.67	40,015,325.86	36,991,021.66	35,573,700.39	3,024,304.20	7.56%
Gerencia de Comercialización	26,963,844.76	26,164,341.92	26,047,270.63	25,319,648.12	24,619,511.14	23,104,211.03	22,088,847.59	1,515,300.11	6.15%
Gerencia de Operación y Mantenimiento	125,034,047.53	124,667,356.33	124,888,645.28	128,319,984.00	118,663,335.71	112,195,064.52	110,708,897.59	6,468,271.18	5.45%
Gerencia de Ingeniería y Diseño	86,818,658.84	105,317,276.11	124,725,933.82	128,160,046.74	181,562,922.98	87,238,467.43	78,905,423.14	94,324,455.56	51.95%
Gerencia de la Planta Tratadora de Aguas Residuales	19,694,282.91	19,399,929.93	18,646,844.53	18,137,339.71	17,168,407.66	15,578,452.09	15,035,709.58	1,589,955.57	9.26%
Totales	321,745,319.11	341,145,318.83	360,557,214.69	367,811,147.55	410,323,436.83	301,512,886.02	287,216,140.80	108,810,550.81	26.52%

4.5. ESTADO DEL AVANCE PRESUPUESTAL POR CAPÍTULO AL 31 DE DICIEMBRE DE 2015

ESTADO DEL AVANCE PRESUPUESTAL A DICIEMBRE 2015

Capítulo	Aprobado	1ra Modificación	2da Modificación	3ra Modificación	4ta Modificación	Comprometido Acumulado	Ejercido Acumulado	Por Comprometer Anual	% Por Comprometer
1000 Servicios Personales	111,053,713.82	111,053,713.54	111,053,713.46	111,053,713.46	111,053,713.42	109,091,061.22	104,599,377.47	1,962,652.20	1.77%
2000 Materiales y Suministros	30,838,885.74	30,838,885.74	30,788,455.74	27,268,870.54	26,417,534.06	21,965,372.08	21,712,745.61	4,452,161.98	16.85%
3000 Servicios Generales	112,637,680.64	111,837,680.64	111,815,110.64	112,113,686.05	100,509,210.23	95,453,360.19	94,085,824.59	5,055,850.04	5.03%
4000 Transferencias, Asignaciones, Subsidios y Otras Ayudas	1,108,999.07	1,108,999.07	1,108,999.07	1,108,999.07	1,108,999.07	683,412.25	683,102.25	425,586.82	38.38%
5000 Bienes Muebles, Inmuebles e Intangibles	11,920,130.38	10,920,130.38	10,995,130.38	17,096,911.03	21,324,272.90	14,786,128.65	14,595,703.82	6,538,144.25	30.66%
6000 Inversión Pública	51,420,909.46	72,620,909.46	89,691,191.15	93,900,090.75	98,347,477.88	56,888,717.18	48,894,552.61	41,458,760.70	42.16%
7000 Inversiones Financieras y Otras Provisiones	0.00	0.00	0.00	0.00	46,293,352.63	0.00	0.00	46,293,352.63	100.00%
8000 Participaciones y Aportaciones	0.00	0.00	2,459,779.80	2,624,042.19	2,624,042.19	0.00	0.00	2,624,042.19	100.00%
9000 Deuda Pública	2,765,000.00	2,765,000.00	2,644,834.45	2,644,834.45	2,644,834.45	2,644,834.45	2,644,834.45	0.00	0.00%
Totales	321,745,319.11	341,145,318.83	360,557,214.69	367,811,147.55	410,323,436.83	301,512,886.02	287,216,140.80	108,810,550.81	26.52%

5. INGENIERÍA Y DISEÑO

5.1. ÁREA DE PROYECTOS

ELABORACIÓN DE PROYECTOS POR PARTE DE LA DIRECCIÓN DE PROYECTOS DEL ORGANISMO (INTERNOS).

Al 4° trimestre del 2015, se han elaborado los proyectos que a continuación se enlistan, (los proyectos con “*” son los incorporados en el mes) teniendo el siguiente status:

NO.	NOMBRE DEL PROYECTO	STATUS
1	AMPLIACIÓN RED DE AGUA POTABLE CALLE PRIV. DEL BOSQUE COL. DEL BOSQUE	TERMINADO
2	INFRAESTRUCTURA SANITARIA PARA LA CALLE LORE COL. LOS OLIVOS	TERMINADO
3	INFRAESTRUCTURA SANITARIA PARA LA CALLE VENEZUELA COL. LAS AMÉRICAS	TERMINADO
4	INFRAESTRUCTURA SANITARIA PARA LA CALLE CENTRO AMÉRICA COL. LAS AMÉRICAS	TERMINADO
5	REPOSICIÓN DE EQUIPO DE BOMBEO PARA 10 POZOS. (expediente)	VALIDADO CONAGUA
6	RED DE DRENAJE SANITARIO EN LAS CALLES GIRASOL Y TULIPÁN DE LA COL. LAS ERAS, 2DA. SECCIÓN	VALIDADO CONAGUA
7	PROYECTO EJECUTIVO RED DE DRENAJE SANITARIO Y PLANTA DE TRATAMIENTO EN LA COMUNIDAD DE NUEVO EJIDO DE SAN LORENZO, MUNICIPIO DE IRAPUATO, GTO	EN PROCESO
8	TÉRMINOS DE REFERENCIA PARA EL ANÁLISIS DE CONSUMO ELÉCTRICO JAPAMI	VALIDADO INTERNO
9	CONSTRUCCIÓN DE LA RED DE DRENAJE EN LA CALLE MAGUEYES EN LA COL. LAS ERAS, 2DA. SECCIÓN	VALIDADO INTERNO
10	CONSTRUCCIÓN DE RED DE AGUA POTABLE EN AMPLIACIÓN LAS AMÉRICAS	EN PROCESO
11	PROYECTO EJECUTIVO RED DE DRENAJE SANITARIO Y PLANTA DE TRATAMIENTO EN LA COMUNIDAD DE EL COPAL MUNICIPIO DE IRAPUATO, GTO	EN PROCESO
12	TÉRMINOS DE REFERENCIA PARA EL PROYECTO EJECUTIVO PARA LA REPOSICIÓN DEL TANQUE ELEVADO EN LA COMUNIDAD DE NORIA DE CAMARENA	VALIDADO TÉRMINOS PROYECTO EN PROCESO
13	RED DE DRENAJE SANITARIO COLONIA LAS HUERTAS 3RA SECCIÓN	VALIDADO CNA
14	CALLE ROBLE, SAUCE, FRESNO, TULE Y OYAMEL DE LA RED DE DRENAJE SANITARIO DE LA COLONIA LAS HUERTAS 3RA SECCIÓN	VALIDADO CNA

NOTA: LAS ACCIONES ANTES CITADAS CORRESPONDEN AL ACUMULADO DEL AÑO.

ELABORACIÓN DE PROYECTOS (PROGRAMA DE OBRA).

Al 4° trimestre del 2015, se han elaborado los proyectos que a continuación se enlistan, teniendo el siguiente status:

NO.	NOMBRE DEL PROYECTO	STATUS
1	EQUIPAMIENTO DE POZO PARA LA COMUNIDAD EX HACIENDA DE MÁRQUEZ	VALIDADO CEA
2	CONSTRUCCIÓN DE COLECTOR Y CÁRCAMO DE BOMBEO EN LA COMUNIDAD DE STA. ELENA.	VALIDADO CNA
3	CONSTRUCCIÓN DE RED DE ALCANTARILLADO SANITARIO SAN VICENTE DE MALVAS (LA OREJA) (2RA ETAPA-TRATAMIENTO DE AGUAS RESIDUALES).	VALIDADO CEA
4	LÍNEA DE CONDUCCIÓN DEL POZO NO. 74 AL TANQUE PANORAMA	VALIDADO INTERNO
5	REPOSICIÓN DE EQUIPO DE BOMBEO PARA 10 POZOS. (expediente)	VALIDADO INTERNO
7	EQUIPAMIENTO DE AMPLIACIÓN DE CÁMARA DE BOMBEO DEL CÁRCAMO NO. 14 Y LÍNEA DE CONDUCCIÓN (2DA ETAPA). (expediente)	VALIDADO CNA
8	CONSTRUCCIÓN DEL DRENAJE SANITARIO EN LA COMUNIDAD PURÍSIMA DEL PROGRESO 1ER ETAPA	EN PROCESO
9	EQUIPAMIENTO DEL CÁRCAMO NO. 34, HACIENDA DEL CARRIZAL (expediente)	VALIDADO INTERNO
10	LIMPIEZA Y DESAZOLVE DE BOCAS DE TORMENTA (2015) (expediente)	VALIDADO INTERNO
11	DRENAJE SANITARIO Y LÍNEA DE TRATAMIENTO PRIMARIO EN LA COMUNIDAD ROSARIO DE COVARRUBIAS (2DA. SECCIÓN).	VALIDADO CEA
12	CONSTRUCCIÓN DE INFRAESTRUCTURA SANITARIA EN LA COMUNIDAD DE VISTA HERMOSA (1A. ETAPA)	VALIDADO CEA
13	REHABILITACIÓN Y AMPLIACIÓN DE LA RED DE DRENAJE SANITARIO EN LA COMUNIDAD DE SAN ROQUE (3RA. ETAPA)	VALIDADO CONAGUA
14	CONSTRUCCIÓN DE INFRAESTRUCTURA PARA EL CONTROL DE FLUJO Y DEMASÍAS EN LA	VALIDADO

15	INTERSECCIÓN DEL RIO SILAO Y CANAL 1RO. DE MAYO (3RA. ETAPA) SECTORIZACIÓN PARA LA ZONA 15 DEL MUNICIPIO DE IRAPUATO, GTO: REHABILITACIÓN DE REDES DE DISTRIBUCIÓN EN EL FRACC. LA PRADERA, (2DA. ETAPA)	CONAGUA VALIDADO CEA- CONAGUA
17	ADQUISICIÓN DE MICROMEDIDORES DE ½" DE DIÁMETRO. (expediente)	VALIDADO INTERNO
18	ADQUISICIÓN DE MACROMEDIDORES. (expediente)	VALIDADO INTERNO
19	ADQUISICIÓN DE 5 PLUVIÓMETROS. (expediente)	VALIDADO INTERNO
20	ADQUISICIÓN DE EXPOSÍMETRO. (expediente)	VALIDADO INTERNO
21	SERVICIO DE CORTES EN TOMAS DOMICILIARIAS POR ADEUDO O CANCELACIÓN. (expediente)	VALIDADO INTERNO
22	PROYECTO EJECUTIVO PARA LA CONSTRUCCIÓN DEL SISTEMA PLUVIAL DEL BLVD. SOLIDARIDAD (TRAMO MEGABANDERA - RÍO GUANAJUATO).	EXPEDIENTE VALIDADO
23	SUBESTACIÓN DE 225 KVA EN 440, ÁREA DE CASETA DE MEDICIÓN Y CONTROL DE ARRANCADORES (expediente)	VALIDADO INTERNO
24	ATENCIÓN A COLAPSOS Y REPARACIONES DE DRENAJE EN EL MUNICIPIO DE IRAPUATO, GTO. (expediente)	VALIDADO INTERNO
25	ADQUISICIÓN DE EQUIPO DE DETECCIÓN ACÚSTICA DE FUGAS. (expediente)	VALIDADO INTERNO
26	ADQUISICIÓN E INSTALACIÓN DE MAQUINAS EXPENDEDORAS DE GARRAFONES EN DIEZ COMUNIDADES RURALES (2015)	VALIDADO INTERNO
27	CONSTRUCCIÓN DE RED DE DRENAJE SANITARIO EN LA COLONIA 10 DE MAYO DE LA COMUNIDAD LA SOLEDAD (2DA ETAPA-TRATAMIENTO DE AGUAS RESIDUALES).	VALIDADO CEA
28	CONSTRUCCIÓN DE LA RED DE DRENAJE DE LA COMUNIDAD DE PROVIDENCIA DE PÉREZ (EL GUANTÓN).	VALIDADO CEA
29	EMBOVEDADO CANAL SALIDA A PUEBLO NUEVO (CRUCE CON CARRETERA DE CUOTA MÉXICO - GUADALAJARA)	VALIDADO CEA- CNA-CAPUFE-SCT- BANOBRAS
30	PERFORACIÓN DE POZO EN LA CIUDAD INDUSTRIAL	VALIDADO CONAGUA

NOTA: LAS ACCIONES ANTES CITADAS CORRESPONDEN AL ACUMULADO DEL AÑO.

REVISIÓN DE PROYECTOS EJECUTIVOS EXTERNOS A FRACCIONADORES

Al 4º trimestre del 2015, se han revisado los proyectos que a continuación se enlistan, teniendo el siguiente status:

NO.	NOMBRE DEL PROYECTO	STATUS
1	REVISIÓN ESTRUCTURAL DE TANQUE ELEVADO DEL FRACC. VALLERREAL	TERMINADO
2	REVISIÓN DEL EXPEDIENTE TÉCNICO 1ER ETAPA DE SISTEMA DE TRATAMIENTO PARA EL FRACC. VILLA SAN ÁNGEL (REVISIÓN DE DISEÑOS HIDRÁULICOS, DISEÑOS ESTRUCTURALES)	TIENE OBSERVACIONES INTERNAS
3	REVISIÓN DEL PROYECTO EJECUTIVO DE AGUA POTABLE, RED DE ATARJEAS SANITARIAS, RED DE ATARJEAS PLUVIALES Y COLECTORES DEL FRACC. VILLA SAN ÁNGEL	OBSERVACIONES
4	REVISIÓN DEL PROYECTO DE DRENAJE SANITARIO, DRENAJE PLUVIAL Y AGUA POTABLE; DEL EJECUTIVO DE AMPLIACIÓN DEL BLVD. SOLIDARIDAD DEL PASO A DESNIVEL A OBREGÓN A RANCHO GRANDE Y DEL PUENTE SOBRE RIO GUANAJUATO EN EL CRUCE CON EL BLVD. SOLIDARIDAD	VALIDADO INTERNO
5	REVISIÓN DEL PROYECTO EJECUTIVO DE URBANIZACIÓN DE LA CALLE LA TRINIDAD TRAMO: DE LA CALLE IGNACIO ZARAGOZA A LA CALLE FRANCISCO VILLA, EN LA COMUNIDAD PURÍSIMA DEL PROGRESO	VALIDADO INTERNO
6	REVISIÓN DEL PROYECTO EJECUTIVO DE URBANIZACIÓN DE LA CALLE LA CUAUHTÉMOC TRAMO: DE LA CALLE TRINIDAD A LA CALLE CAJONES, EN LA COMUNIDAD PURÍSIMA DEL PROGRESO	TIENE OBSERVACIONES
7	REVISIÓN DEL PROYECTO EJECUTIVO DE URBANIZACIÓN DE LA CALLE LA CAJONES TRAMO: DE LA CALLE IGNACIO ZARAGOZA A LA CALLE FRANCISCO VILLA, EN LA COMUNIDAD PURÍSIMA DEL PROGRESO	TIENE OBSERVACIONES
8	PROYECTO DE URBANIZACIÓN DE LA CALLE INDEPENDENCIA TRAMO: AV. CASIMIRO LICEAGA A AV. JACARANDAS" (PROYECTOS DE AGUA POTABLE, DRENAJE Y DRENAJE PLUVIAL)	TIENE OBSERVACIONES
9	LÍNEA DE CONDUCCIÓN POZO VILLAS - FRACC. DIAMANTE	TIENE OBSERVACIONES
10	PROYECTO EJECUTIVO CAMINO DE ACCESO AL CETAC, COMUNIDAD EL COPAL, (PROYECTO PLUVIAL, SANITARIO Y AGUA POTABLE)	INGRESO A JAPAMI
11	PROYECTO DE LAS REDES DE AGUA POTABLE, DRENAJE SANITARIO Y DRENAJE PLUVIAL DEL FRACCIONAMIENTO INDUSTRIAL PARQUE CENTRAL GUANAJUATO	VALIDADO INTERNO
12	PROYECTOS HIDRÁULICOS, SANITARIOS Y PLUVIALES DE LOS CONJUNTOS HABITACIONALES MIXTOS DE USOS COMPATIBLES RÉGIMEN PROPIEDAD EN CONDOMINIO EN IRAPUATO, GTO., CONJUNTO HABITACIONAL TIERRA NUEVA	VALIDADO INTERNO
13	PROYECTO DE LAS REDES DE AGUA POTABLE, DRENAJE SANITARIO Y DRENAJE PLUVIAL DEL FRACCIONAMIENTO SIERRA VISTA	OBSERVACIONES
14	PROYECTO DE LAS REDES DE AGUA POTABLE, DRENAJE SANITARIO Y DRENAJE PLUVIAL DEL FRACCIONAMIENTO PUEBLITO LINDO COMUNIDAD URBANA	PROYECTO VALIDADO FALTA CÁRCAMO PARA VALIDAR
15	PROYECTO DE LAS REDES DE AGUA POTABLE, DRENAJE SANITARIO Y DRENAJE PLUVIAL DEL FRACCIONAMIENTO LOMBARDIA	VALIDADO INTERNO

16	PROYECTO DE LAS REDES DE AGUA POTABLE, DRENAJE SANITARIO Y DRENAJE PLUVIAL DEL FRACCIONAMIENTO ANKARA	VALIDADO INTERNO
17	PROYECTO DE LAS REDES DE AGUA POTABLE, DRENAJE SANITARIO Y DRENAJE PLUVIAL LOS CASTILLOS	VALIDADO INTERNO
18	PROYECTO EJECUTIVO FRACCIONAMIENTO VILLAS DE IRAPUATO 3 SECCIÓN	SANITARIO EN REVISIÓN AGUA POR INGRESAR TIENE OBSERVACIONES

NOTA: LAS ACCIONES ANTES CITADAS CORRESPONDEN AL ACUMULADO DEL AÑO.

REVISIÓN DE PROYECTOS EJECUTIVOS DE OBRAS PÚBLICAS.

Durante el periodo se revisaron 02 proyectos ejecutivos de obras públicas.

REVISIÓN DE PROYECTOS EJECUTIVOS POR CONTRATO.

Al 4° trimestre del 2015 se revisaron 32 proyectos ejecutivos dentro del programa de obra y su estado es el siguiente:

NO.	MODALIDAD	NOMBRE DEL PROYECTO	OBJETIVO	STATUS
1	POR CONTRATO	PROYECTO EJECUTIVO PARA LA REHABILITACIÓN DE LA RED DE DRENAJE SANITARIO EN EL FRACC. FOVISSSTE	MEJORAMIENTO EFICIENCIA	VALIDADO CEA
2	POR CONTRATO	PROYECTO EJECUTIVO PARA LA REHABILITACIÓN DE LÍNEA DE CONDUCCIÓN DEL CÁRCAMO NO. 6	MEJORAMIENTO EFICIENCIA	VALIDADO CONAGUA OBSERVACIONES CEA
3	POR CONTRATO	PROYECTO EJECUTIVO PARA LA REHABILITACIÓN Y AMPLIACIÓN DE LA RED DE DRENAJE SANITARIO EN LA COMUNIDAD LA GARRIDA.	INCREMENTO DE COBERTURA	REGRESO CONAGUA OBSERVACIONES CEA
4	POR CONTRATO	PROYECTO EJECUTIVO PARA LA REHABILITACIÓN Y AMPLIACIÓN DE LA RED DE AGUA POTABLE EN EL RANCHO LOS RODRÍGUEZ.	INCREMENTO DE COBERTURA	REGRESO CONAGUA OBSERVACIONES CEA
5	POR CONTRATO	PROYECTO INTEGRAL DE INFRAESTRUCTURA HIDRÁULICA Y SANITARIA PARA LAS COMUNIDADES DE SAN IGNACIO DE RIVERA OJO DE AGUA Y LA ESPERANCITA.	INCREMENTO DE COBERTURA	REGRESO CON OBSERVACIONES CEA Y CONAGUA
6	POR CONTRATO	PROYECTO INTEGRAL DE INFRAESTRUCTURA HIDRÁULICA Y SANITARIA PARA LA COMUNIDAD DE ARANDAS.	INCREMENTO DE COBERTURA	INGRESO CEA Y CONAGUA
7	POR CONTRATO	DIAGNOSTICO DE LA CAPACIDAD Y FUNCIONAMIENTO DEL EMBOVEDADO DE AGUAS NEGRAS (TRAMO LUIS LUMIERE - MONTE PARNASO - CÁRCAMO 14).	MEJORAMIENTO EFICIENCIA	REGRESO CEA Y CONAGUA
8	POR CONTRATO	PROYECTO EJECUTIVO PARA LA REHABILITACIÓN DE LA RED DE DRENAJE SANITARIO EN LA COL. ARBOLEDAS.	MEJORAMIENTO EFICIENCIA	VALIDADO CONAGUA Y REGRESO CEA
9	POR CONTRATO	PROYECTO EJECUTIVO PARA LA REHABILITACIÓN DE LA RED DE AGUA POTABLE EN EL FRACC. GÁMEZ.	MEJORAMIENTO EFICIENCIA	VALIDADO CONAGUA
10	POR CONTRATO	PROYECTO EJECUTIVO PARA LA REHABILITACIÓN Y SECTORIZACIÓN DE REDES DE AGUA POTABLE EN LA ZONA 9 DEL MUNICIPIO DE IRAPUATO, GTO.	MEJORAMIENTO EFICIENCIA	TERMINADO
11	POR CONTRATO	DIAGNOSTICO DE LA CAPACIDAD Y FUNCIONAMIENTO DEL EMBOVEDADO DE AGUAS NEGRAS CALLE PÍPILA -SOLIDARIDAD.	MEJORAMIENTO EFICIENCIA	REGRESO CONAGUA Y CEA
12	POR CONTRATO	PROYECTO EJECUTIVO PARA LA REHABILITACIÓN DE REDES DE AGUA POTABLE EN LA CIUDAD INDUSTRIAL.	MEJORAMIENTO EFICIENCIA	REGRESO CON OBSERVACIONES CEA
13	POR CONTRATO	PROYECTO EJECUTIVO PARA LA REHABILITACIÓN DE LA RED DE AGUA POTABLE DE LA CENTRAL DE ABASTOS.	MEJORAMIENTO EFICIENCIA	VALIDADO CONAGUA
14	POR CONTRATO	PROYECTO INTEGRAL DE INFRAESTRUCTURA HIDRÁULICA Y SANITARIA PARA LA COMUNIDAD DE VISTA HERMOSA.	INCREMENTO DE COBERTURA	VALIDADO CEA
15	POR CONTRATO	ESTUDIO GEOHIDROLÓGICO PARA LA PERFORACIÓN DE POZO PROFUNDO EN EL FRACC. VALLE REAL.	INCREMENTO DE COBERTURA	TERMINADO
16	POR CONTRATO	PROYECTO EJECUTIVO PARA LA REHABILITACIÓN DEL COLECTOR AV. SAN JUAN	MEJORAMIENTO EFICIENCIA	TÉRMINOS DE REFERENCIA VALIDADOS Y POR VALIDAR PROYECTO VALIDADO CONAGUA Y CEA
17	POR CONTRATO	PROYECTO EJECUTIVO DE AUTOMATIZACIÓN Y CONTROL DEL SISTEMA DE AGUA POTABLE PARA LA ZONA DE VILLAS DE IRAPUATO	MEJORAMIENTO EFICIENCIA	VALIDADO CEA Y CONAGUA
18	POR CONTRATO	PROYECTO EJECUTIVO PARA EL MANTENIMIENTO DE TANQUES DE ALMACENAMIENTO.	MEJORAMIENTO EFICIENCIA	REGRESO CON OBSERVACIONES CEA Y VALIDADO CONAGUA
19	POR CONTRATO	PROYECTO EJECUTIVO PARA LA REHABILITACIÓN DE LA RED DE DRENAJE EN EL CENTRO HISTÓRICO	MEJORAMIENTO EFICIENCIA	CON OBSERVACIONES CEA Y VALIDADO CONAGUA
20	POR CONTRATO	INGENIERÍA DE DETALLE DE LA PLANTA POTABILIZADORA PARA EL APROVECHAMIENTO DEL AGUA DE LA PRESA LA PURÍSIMA	INCREMENTO DE COBERTURA	INGRESO CEA Y CONAGUA
21	POR CONTRATO	PROYECTO EJECUTIVO PARA EL ABASTECIMIENTO DE AGUA POTABLE PROVENIENTE DE LA BATERÍA DE POZOS DEL CERRO DEL VEINTE Y DE LA PRESA PURÍSIMA.	INCREMENTO DE COBERTURA	POR INGRESAR CONAGUA Y CEA
22	POR CONTRATO	ANÁLISIS AMBIENTALES PARA LA INTERVENCIÓN DE IMPACTO AMBIENTAL PARA EL PROYECTO DE COLECTOR LOMAS DE ESPAÑITA DENTRO DE LA ZONA FEDERAL EN EL MUNICIPIO DE IRAPUATO GTO.	MEJORAMIENTO EFICIENCIA	TERMINADO
23	POR CONTRATO	PROYECTO EJECUTIVO PARA LA REHABILITACIÓN Y SECTORIZACIÓN DE REDES DE AGUA POTABLE EN LA ZONA 2 DEL MUNICIPIO DE IRAPUATO, GTO.	MEJORAMIENTO EFICIENCIA	OBSERVACIONES CEA Y VALIDADO CONAGUA
24	POR CONTRATO	ESTUDIO HIDROLÓGICO E HIDRÁULICO DE LA SUBCUENCA LOMA DE LOS CONEJOS (RINCONADA DE LOS FRESNOS)	MEJORAMIENTO DE EFICIENCIA	TERMINADO
26	POR CONTRATO	PROYECTO REDISTRIBUCIÓN DE MÓDULOS DE ATENCIÓN A USUARIOS EN LAS OFICINAS CENTRALES DE LA JAPAMI	DESARROLLO INSTITUCIONAL	TERMINADO
27	POR CONTRATO	ESTUDIO DE MECÁNICA DE SUELOS PARA LA PLANTA DE	INCREMENTO DE	TERMINADO

		TRATAMIENTO DE AGUAS RESIDUALES EN LA COMUNIDAD VISTA HERMOSA	COBERTURA	
28	POR CONTRATO	ESTUDIO GEOHIDROLÓGICO PARA LA PERFORACIÓN DEL POZO EN LA CIUDAD INDUSTRIAL	INCREMENTO DE COBERTURA	TERMINADO
29	POR CONTRATO	ESTUDIO DE MECÁNICA DE SUELOS PARA LA PLANTA DE TRATAMIENTO DE AGUAS RESIDUALES EN LA COMUNIDAD EL COPAL	INCREMENTO DE COBERTURA	TERMINADO
30	POR CONTRATO	PROYECTO EJECUTIVO PARA LA REPOSICIÓN DEL TANQUE ELEVADO EN LA COMUNIDAD DE NORIA DE CAMARENA	MEJORAMIENTO EFICIENCIA	VALIDADO CONAGUA
31	POR CONTRATO	TÉRMINOS DE REFERENCIA PARA EL DICTAMEN TÉCNICO Y ELÉCTRICO DE LOS CÁRCAMOS NO. 6, NO. 14, NO. 18, NO. 21, NO. 23, NO. 24 Y NO. 29, Y ESTUDIO DE ANÁLISIS TARIFARIO EN POZO NO. 13, POZO NO. 66, POZO NO. 34, POZO NO. 50, CÁRCAMO NO. 6 (UNIROYAL), CÁRCAMO 14, CÁRCAMO LA CHARCA, CÁRCAMO NO. 6 (OBREGÓN) Y TRATAMIENTO T1	MEJORAMIENTO EFICIENCIA	TERMINADO
32	POR CONTRATO	PROYECTO EJECUTIVO PARA LA CONSTRUCCIÓN DEL SISTEMA PLUVIAL DEL BLVD. SOLIDARIDAD (TRAMO MEGABANDERA - RÍO GUANAJUATO).	MEJORAMIENTO EFICIENCIA	TERMINADO

NOTA: LAS ACCIONES ANTES CITADAS CORRESPONDEN AL ACUMULADO DEL AÑO.

SUPERVISIÓN DE PROYECTOS EJECUTIVOS POR CONTRATO

Para esta actividad en el trimestre se tiene en supervisión 18 acciones por contrato.

NO.	MODALIDAD	NOMBRE DEL PROYECTO	OBJETIVO	STATUS
1	POR CONTRATO	ELABORACIÓN DE LA MANIFESTACIÓN DE IMPACTO AMBIENTAL FEDERAL PARA SEMARNAT Y PROCESO DE AUTORIZACIÓN DE IMPACTO AMBIENTAL ANTE ECOLOGÍA DEL ESTADO PARA EL "PROYECTO EJECUTIVO PARA EL APROVECHAMIENTO DE LAS AGUAS DE LA PRESA LA PURÍSIMA, IRAPUATO, GTO. (SISTEMA MÚLTIPLE CON LÍNEA DE CONDUCCIÓN, POTABILIZADORA, TANQUE Y RED DE DISTRIBUCIÓN)"	MEJORAMIENTO EFICIENCIA	EN PROCESO
2	POR CONTRATO	DIAGNÓSTICO ESTRUCTURAL DEL TANQUE ELEVADO NÚMERO 1	MEJORAMIENTO EFICIENCIA	EN PROCESO
3	POR CONTRATO	MANIFESTACIÓN DE IMPACTO AMBIENTAL FEDERAL PARA EL PROYECTO DE LA CONSTRUCCIÓN DE LÍNEA Y ESTRUCTURA DE DESCARGA DE AGUAS TRATADAS DE LA PTAR 10 DE MAYO A RÍO SILAO, CON OCUPACIÓN EN LA ZONA FEDERAL.	MEJORAMIENTO EFICIENCIA	EN PROCESO
4	POR CONTRATO	EXCEPCIÓN DE PRESENTACIÓN DE MANIFIESTO DE IMPACTO AMBIENTAL PARA LA DESCARGA EN EL RÍO SILAO DEL COLECTOR PLUVIAL SANTO DOMINGO	MEJORAMIENTO EFICIENCIA	EN PROCESO
5	POR CONTRATO	PROYECTO EJECUTIVO PARA LA PLANTA DE TRATAMIENTO DE AGUAS RESIDUALES DE LA COMUNIDAD DE SAN ROQUE MUNICIPIO DE IRAPUATO GUANAJUATO	MEJORAMIENTO EFICIENCIA	EN PROCESO
6	POR CONTRATO	PROYECTO EJECUTIVO DE INFRAESTRUCTURA SANITARIA PARA LS COMUNIDADES EL COECILLO Y COLONIA EL GUAYABO	MEJORAMIENTO EFICIENCIA	EN PROCESO
7	POR CONTRATO	PROYECTO EJECUTIVO PARA EL EQUIPAMIENTO DE POZO PROFUNDO, LÍNEA DE CONDUCCIÓN, RED DE DISTRIBUCIÓN Y TANQUE DE ALMACENAMIENTO EN COLONIA EL GUAYABO Y EL COECILLO	MEJORAMIENTO EFICIENCIA	EN PROCESO
8	POR CONTRATO	PROYECTO EJECUTIVO PARA EL EQUIPAMIENTO DE POZO PROFUNDO, LÍNEA DE CONDUCCIÓN Y TANQUE DE ALMACENAMIENTO EN LA COMUNIDAD GABINO VÁZQUEZ	MEJORAMIENTO EFICIENCIA	EN PROCESO
9	POR CONTRATO	PROYECTO EJECUTIVO DE INFRAESTRUCTURA SANITARIA PARA LA COMUNIDAD DE SANTA ELENA	MEJORAMIENTO EFICIENCIA	EN PROCESO
10	POR CONTRATO	PROYECTO EJECUTIVO PARA EL EQUIPAMIENTO DE POZO PROFUNDO, REHABILITACIÓN DE LÍNEA DE CONDUCCIÓN, RED DE DISTRIBUCIÓN Y TANQUE DE ALMACENAMIENTO EN LA COMUNIDAD EL CARMEN Y ZAHÚRDA	MEJORAMIENTO EFICIENCIA	EN PROCESO
11	POR CONTRATO	PROYECTO EJECUTIVO PARA EL EQUIPAMIENTO DE POZO PROFUNDO, LÍNEA DE CONDUCCIÓN Y TANQUE DE ALMACENAMIENTO EN VENADO DE SAN LORENZO	MEJORAMIENTO EFICIENCIA	EN PROCESO
12	POR CONTRATO	EXTENSIÓN DE MANIFESTACIÓN DE IMPACTO AMBIENTAL PARA PROYECTO DE LIMPIEZA Y DESHIERBE DEL RÍO SILAO EN SU TRAMO DEL 4° CINTURÓN VIAL (ARANDAS) A LA CARRETERA IRAPUATO - ABASOLO	MEJORAMIENTO EFICIENCIA	EN PROCESO
13	POR CONTRATO	PROYECTO EJECUTIVO PARA EL EQUIPAMIENTO DE POZO PROFUNDO LINEAL DE CONDUCCIÓN RED DE DISTRIBUCIÓN Y TANQUE DE ALMACENAMIENTO EN COLONIA EL GUAYABO Y EL COECILLO	INCREMENTO DE COBERTURA	EN PROCESO*
14	POR CONTRATO	ELABORACIÓN DE ESTUDIO DE RIESGO AMBIENTAL FEDERAL PARA NA PLANTA POTABILIZADORA DEL PROYECTO EJECUTIVO PARA EL APROVECHAMIENTO DE LAS AGUAS DE LA PRESA LA PURÍSIMA, IRAPUATO, GTO Y SU INGRESO A LA SEMARNAT	INCREMENTO DE COBERTURA	EN PROCESO*
15	POR CONTRATO	PROYECTO EJECUTIVO PARA LA INFRAESTRUCTURA HIDRÁULICA, SANITARIA Y PLUVIAL EN LA AV. SAN CAYETANO DE LUNA	INCREMENTO DE COBERTURA	EN PROCESO*
16	POR CONTRATO	PROYECTO EJECUTIVO PARA EL EQUIPAMIENTO DE POZO PROFUNDO LINEA DE CONDUCCIÓN Y TANQUE DE ALMACENAMIENTO EN LA COMUNIDAD GABINO VAZQUEZ	INCREMENTO DE COBERTURA	EN PROCESO*
17	POR CONTRATO	EXENCIÓN DE PRESENTACIÓN DE MANIFESTACIÓN DE IMPACTO AMBIENTAL ANTE LA SEMARNAT PARA LA DESCARGA DE LA INFRAESTRUCTURA PLUVIAL EN LA AV. SAN CAYETANO DE LUNA	INCREMENTO DE COBERTURA	EN PROCESO*
18	POR CONTRATO	PROYECTO EJECUTIVO DE INFRAESTRUCTURA SANITARIA PARA LAS COMUNIDADES EL COECILLO Y COLONIA EL GUAYABO	INCREMENTO DE COBERTURA	EN PROCESO*

NOTA: LAS ACCIONES ANTES CITADAS CORRESPONDEN AL ACUMULADO DEL AÑO.

5.2. CONSTRUCCIÓN DE OBRAS

ASIGNACIONES DE OBRA

Para esta actividad del TRIMESTRE se reporta 19 diecinueve asignaciones de obra con un monto superior a los 14 millones de pesos.

N°	ACCIÓN	CONTRATISTA	NO. DE CONTRATO	MONTO CONTRATADO	TIPO DE LICITACIÓN	CONTRATISTAS PARTICIPANTES
1	PROYECTO EJECUTIVO DE INFRAESTRUCTURA SANITARIA PARA LAS COMUNIDADES EL COECILLO Y COLONIA EL GUAYABO	FERNANDO GONZÁLEZ GARCÍA	JAPAMI/SROP/COPLADEM I/2015-01	\$199,877.47	A.D. MUNICIPAL	FERNANDO GONZÁLEZ GARCÍA
2	PROYECTO EJECUTIVO PARA EL EQUIPAMIENTO DE POZO PROFUNDO, LÍNEA DE CONDUCCIÓN, RED DE DISTRIBUCIÓN Y TANQUE DE ALMACENAMIENTO EN COLONIA EL GUAYABO Y EL COECILLO	FERNANDO GONZÁLEZ GARCÍA	JAPAMI/SROP/COPLADEM I/2015-02	\$199,520.17	A.D. MUNICIPAL	FERNANDO GONZÁLEZ GARCÍA
3	PROYECTO EJECUTIVO PARA EL EQUIPAMIENTO DE POZO PROFUNDO, LÍNEA DE CONDUCCIÓN Y TANQUE DE ALMACENAMIENTO EN LA COMUNIDAD GABINO VÁZQUEZ	ASTUDILLO ESPECIALISTA, S.A. DE C.V.	JAPAMI/SROP/COPLADEM I/2015-03	\$129,944.57	A.D. MUNICIPAL	ASTUDILLO ESPECIALISTA, S.A. DE C.V.
4	PROYECTO EJECUTIVO DE INFRAESTRUCTURA SANITARIA PARA LA COMUNIDAD DE SANTA ELENA	ANTONIO SANCHEZ GALVAN	JAPAMI/SROP/COPLADEM I/2015-04	\$247,603.88	A.D. MUNICIPAL	ANTONIO SANCHEZ GALVAN
5	PROYECTO EJECUTIVO PARA EL EQUIPAMIENTO DE POZO PROFUNDO REHABILITACIÓN DE LÍNEA DE CONDUCCIÓN, RED DE DISTRIBUCIÓN Y TANQUE DE ALMACENAMIENTO EN LA COMUNIDAD EL CARMEN Y ZAHÚRDA	HEMCA Y ASOCIADOS S.A. DE C.V.	JAPAMI/SROP/COPLADEM I/2015-05	\$248,892.69	A.D. MUNICIPAL	HEMCA Y ASOCIADOS S.A. DE C.V.
6	PROYECTO EJECUTIVO PARA EL EQUIPAMIENTO DE POZO PROFUNDO, LÍNEA DE CONDUCCIÓN Y TANQUE DE ALMACENAMIENTO EN VENADO DE SAN LORENZO	MONITOREO VEHICULAR DEL BAJÍO, S.C.	JAPAMI/SROP/COPLADEM I/2015-06	\$149,606.24	A.D. MUNICIPAL	MONITOREO VEHICULAR DEL BAJÍO, S.C.
7	DRENAJE SANITARIO Y PLANTA DE TRATAMIENTO EN LAS COMUNIDADES DE CARRIZAL GRANDE – LOMA BONITA (2DA ETAPA)	PROMOTORA DE DESAROLLO, S.A. DE C.V.	JAPAMI/LS/COPLADEMI/ 2015-05	\$4,089,430.65	L.S. MUNICIPAL	-I&A ASOCIADOS S.A. DE C.V. -ALEJANDRO GUEVARA VENTURA -SALVADOR ESTRADA CHAVEZ -PROMOTORA DE DESARROLLO, S.A. DE C.V.
8	EXTENSION DE MANIFESTACIÓN DE IMPACTO AMBIENTAL PARA PROYECTO DE LIMPIEZA Y DESHIERBE DEL RÍO SILAO EN SU TRAMO DEL 4° CINTURÓN VIAL (ARANDAS) A LA CARRETERA IRAPUATO-SILAO	LUIS ALBERTO VILLAR GARCÍA	JAPAMI/SROP/2015-17	\$58,000.00	A.D. MUNICIPAL	LUIS ALBERTO VILLAR GARCÍA
9	REHABILITACIÓN DE LA RED DE AGUA POTABLE DE LA CENTRAL DE ABASTOS (1A ETAPA)	LA CADENA CENTRO DE SERVICIO, S.A. DE C.V.	JAPAMI/PRODDER/2015-02	\$4,268,933.91	L.P.N.	-PORTAFOLIO EJECUTIVO DE SERVICIOS DE INGENIERÍA, S.A. DE C.V. -ESPINOZA E INGENIEROS CONSTRUCTORES, S.A. DE C.V. -LA CADENA CENTRO DE SERVICIO, S.A. DE C.V. -CONSTRUCTORA DE ANTEPROYECTOS TERRACERIAS Y SERVICIOS, S.A. DE C.V.
10	MODULO DE CAJEROS EN LAS OFICINAS CENTRALES (1A ETAPA)	ING. ALEJANDRO GUEVARA VENTURA	JAPAMI/OD/2015-17	\$ 329,478.15	ADJUDICACIÓN DIRECTA	ING. ALEJANDRO GUEVARA VENTURA
11	CONSTRUCCIÓN DE TANQUE ELEVADO EN AL COMUNIDAD NORIA DE CAMARENA	CONSTRUCTORA DE ANTEPROYECTOS, TERRACERIAS Y SERVICIO S.A DE C.V.	JAPAMI/OD/COPLADEMI/2 015-05	\$ 455,968.90	ADJUDICACIÓN DIRECTA	CONSTRUCTORA DE ANTEPROYECTOS, TERRACERIAS Y SERVICIO S.A DE C.V.
12	PROYECTO EJECUTIVO PARA EL EQUIPAMIENTO DE POZO PROFUNDO LINEAL DE	FERNANDO GONZALEZ GARCIA	JAPAMI/SROP/COPLADEM I/2015-02	\$ 199,520.17	ADJUDICACIÓN DIRECTA	FERNANDO GONZALEZ GARCIA

	CONDUCCIÓN RED DE DISTRIBUCIÓN Y TANQUE DE ALMACENAMIENTO EN COLONIA EL GUAYABO Y EL COECILLO					
13	ELABORACIÓN DE ESTUDIO DE RIESGO AMBIENTAL FEDERAL PARA UNA PLANTA POTABILIZADORA DEL PROYECTO EJECUTIVO PARA EL APROVECHAMIENTO DE LAS AGUAS DE LA PRESA LA PURÍSIMA, IRAPUATO, GTO Y SU INGRESO A LA SEMARNAT	ING. LUIS ALBERTO VILLAR GARCIA	JAPAMI/SROP/2015-20	\$ 50000.00	ADJUDICACIÓN DIRECTA	ING. LUIS ALBERTO VILLAR GARCIA
14	PROYECTO EJECUTIVO PARA LA INFRAESTRUCTURA HIDRÁULICA, SANITARIA Y PLUVIAL EN LA AV. SAN CAYETANO DE LUNA	ING. HUGO ENRIQUE ORTEGA ALVAREZ	JAPAMI/SROP/2015-19	\$ 597965.19	ADJUDICACIÓN DIRECTA	ING. HUGO ENRIQUE ORTEGA ALVAREZ
15	RENIVELACIÓN DE BOCAS DE TORMENTA, POZOS DE VISITA Y CAJAS DE VÁLVULAS EN DIVERSAS VIALIDADES DEL MUNICIPIO DE IRAPUATO, GTO.	MA. ALEJANDRA SOLEDAD LÓPEZ LÓPEZ	JAPAMI/LS/2015012	\$ 2,372,959.68	LICITACIÓN SIMPLIFICADA	I&A ASOCIADOS S.A DE C.V. ING. ALEJANDRO GUEVARA VENTURA MA. SOLEDAD ALEJANDRA LÓPEZ LÓPEZ CONSTRUCTORA DE ANTEPROYECTOS, TERRACERÍA Y SERVICIOS S.A DE C.V.
16	CONSTRUCCIÓN DE TANQUE ELEVADO EN LA COMUNIDAD DE SANTA ELENA	MILJIM CONSTRUCCIONES S.A DE C.V.	JAPAMI/OD/COPLADEM/2015-01	\$ 152,295.00	ADJUDICACIÓN DIRECTA	MILJIM CONSTRUCCIONES S.A DE C.V.
17	PROYECTO EJECUTIVO PARA EL EQUIPAMIENTO DE POZO PROFUNDO LINEA DE CONDUCTION Y TANQUE DE ALMACENAMIENTO EN LA COMUNIDAD GABINO VAZQUEZ	ASTUDILLO ESPECIALISTA S.A DE C.V.	JAPAMI/SROP/COPLADEM I/2015-03	\$ 129,944.57	ADJUDICACIÓN DIRECTA	ASTUDILLO ESPECIALISTA S.A DE C.V.
18	EXENCIÓN DE PRESENTACIÓN DE MANIFESTACIÓN DE IMPACTO AMBIENTAL ANTE LA SEMARNAT PARA LA DESCARGA DE LA INFRAESTRUCTURA PLUVIAL EN LA AV. SAN CAYETANO DE LUNA	LUIS ALBERTO VILLAR GARCIA	JAPAMI/SROP/2015-18	\$ 22,040.00	ADJUDICACIÓN DIRECTA	LUIS ALBERTO VILLAR GARCIA
19	PROYECTO EJECUTIVO DE INFRAESTRUCTURA SANITARIA PARA LAS COMUNIDADES EL COECILLO Y COLONIA EL GUAYABO	FERNANDO GONZALEZ GARCIA	JAPAMI/SROP/COPLADEM I/2015-01	\$ 199,877.47	ADJUDICACIÓN DIRECTA	FERNANDO GONZALEZ GARCIA
				\$14,101,858.71		

SUPERVISIÓN DE OBRA HIDROSANITARIA EN URBANIZACIONES DE OBRAS PÚBLICAS.

En el trimestre, se encuentran en supervisión 4 Obras hidráulicas (las obras con “**”) son las incorporadas en el mes) de las cuales se tiene el siguiente estatus:

N°	PRIVADA, ANDADOR, CALLE O AVENIDA	TRAMO	COMUNIDAD, COLONIA O FRACCIONAMIENTO	% AVANCE AGUA POTABLE	% AVANCE DRENAJE SANITARIO o COMBINADO	% AVANCE DRENAJE PLUVIAL	ESTADO ACTUAL
1	AV. DEL CARRIZAL	SOLIDARIDAD A C. LAS HACIENDAS	HACIENDAS DEL CARRIZAL	95.00%	95.00%	95.00%	SUPERVISIÓN
2	ROBERTO FIERRO	C. PROGRESO A J.J. TORRES LANDA	RODRÍGUEZ	85.00%	90.00%	COMBINADO	SUPERVISIÓN
3	4 CINTURON	V. DE IRAPUATO- BLVD ARANDAS	CERRO ARANDAS	30.00%	0.00%	0.00%	SUPERVISIÓN
4	IGNACIO LÓPEZ RAYÓN	CALLE CONSTITUCIONALISTAS A CALLE MIGUEL HIDALGO	APATZINGÁN 2DA SECCIÓN	90.00%	90.00%	COMBINADO	SUPERVISIÓN

SUPERVISIÓN DE OBRA HIDROSANITARIA EN URBANIZACIONES DE OBRAS PÚBLICAS



CALLE: IGNACIO LÓPEZ RAYÓN
TRAMO: CALLE CONSTITUCIONALISTAS A CALLE MIGUEL HIDALGO
COLONIA: APATZINGÁN 2DA SECCIÓN



CALLE: 4 CINTURÓN
TRAMO: V. DE IRAPUATO- BLVD ARANDAS
COLONIA: CERRO ARANDAS



CALLE: SALIDA SALAMANCA
TRAMO: MADRILEÑA A RIO GTO.



CALLE: ROBERTO FIERRO
TRAMO: C. PROGRESO A J. J. TORRES LANDA
COLONIA: RODRÍGUEZ

SUPERVISIÓN DE OBRA HIDROSANITARIA EN FRACCIONAMIENTOS

Al final del 4to trimestre del 2015, se encuentran en supervisión 19 fraccionamientos.

NO.	NOMBRE DEL FRACCIONAMIENTO	AGUA	DRENAJE	PLUVIAL	ESTADO (EN EJECUCIÓN, ENTREGADO, TRABAJOS SUSPENDIDOS)	PROCESO DE INCORPORAR	INCORP.- PERIODO	ACUMULA /TOTAL	IMPORTE DE LA RECEPCIÓN DE INFRAESTRUCTURA
1	SMART PARK (INDUSTRIAL)	65.0%	N/A	75.0%	SUPERVISIÓN	0	0	NA	
2	VILLAS DE BERNALEJO (TERCERA ETAPA)	60.0%	50.0%	N/A	SUPERVISIÓN	0	0		
3	VALLERREAL-TANQUE ELEVADO	90.0%			SUPERVISIÓN	0	0	NA	
4	VILLA LOURDES (2da sección)	95.0%	100.0%	100.0%	SUPERVISIÓN	0	0	294/334	
5	VILLAS DE SAN CAYETANO	90.0%	90.0%		SUPERVISIÓN		0	PEND	
6	DIAMANTE RESIDENCIAL	99.0%	99.0%	99.0%	SUPERVISIÓN	0	0	PEND	
7	SIERRA VISTA PARQUE	5.0%	20.0%	25.0%	SUPERVISIÓN	0	0		
8	GUANAJUATO CENTRAL	0.0%	5.0%	5.0%	SUPERVISIÓN	0	0		
9	LOMBARDÍA	50.0%	40.0%	90.0%	SUPERVISIÓN	0	0	312	
10	PARQUE CENTRAL GUANAJUATO	11.0%	77.0%	65.0%	SUPERVISIÓN	0	0	0	
11	SIERRA VISTA	50.0%	70.0%	79.0%	SUPERVISIÓN	0	0		
12	LA RIOJA	0.0%	0.0%		SUPERVISIÓN	0	0		

JUNTA DE AGUA POTABLE, DRENAJE, ALCANTARILLADO Y SANEAMIENTO DEL MUNICIPIO DE IRAPUATO

Bld. Juan José Torres Landa No. 1720 Col. Independencia
 Tel. 01 4521 605 0100 Irapuato, Gto. México

13	NOVATERRA	0.0%	50.0%	50.0%	SUPERVISIÓN	0	0		
14	LAS PÉRGOLAS (CUARTA ETAPA)	0.0%	0.0%		SUPERVISIÓN	0	0		
15	SANTA SOFÍA	0.0%	0.0%		SUPERVISIÓN	0	0		
16	AGROPECUARIO SAN MIGUELITO	0.0%	0.0%		SUPERVISIÓN	0	0		
17	ANKARA	12.0%	88.0%	82.0%	SUPERVISIÓN	0	0		
18	HORIZONTES	20.0%	20.0%	20.0%	SUPERVISIÓN	0	0		
19	TIERRA NUEVA	5.0%	10.0%	15.0%	SUPERVISIÓN	0	0	1141	

SUPERVISIÓN DE OBRA HIDROSANITARIA EN FRACCIONAMIENTOS



SUPERVISIÓN DE RED DE DRENAJE SANITARIO, Y PLUVIAL EN EL PARQUE CENTRAL GUANAJUATO



SUPERVISIÓN DE RED DE DRENAJE SANITARIO EN EL FRACCIONAMIENTO TIERRA NUEVA

ACCIONES DEL PROGRAMA 2013-2015

Acciones Finiquitadas

A final del trimestre se encuentran **finiquitadas** las siguientes acciones: (en el periodo no se presentaron acciones finiquitadas).

DESCRIPCIÓN	OBJETIVO	IMPORTE	ESTADO
PROYECTO EJECUTIVO DE RED DE AGUA POTABLE, ALCANTARILLADO Y SANEAMIENTO PARA LAS COLONIAS BELLAVISTA Y VISTA HERMOSA.	INCREMENTO DE COBERTURA	\$ 622,199.26	FINIQUITADA
DIAGNÓSTICO DE LA CAPACIDAD Y FUNCIONAMIENTO DE PTAR SALIDA A PUEBLO NUEVO.	MEJORAMIENTO EFICIENCIA	\$ 1,131,691.00	FINIQUITADA
CONSTRUCCIÓN DE REACTOR ANAERÓBICO DE FLUJO ASCENDENTE (RAFA) PARA LA COL. REVOLUCIÓN (MALVAS).	MEJORAMIENTO EFICIENCIA	\$ 1,218,653.10	FINIQUITADA
SUMINISTRO E INSTALACIÓN DE SUBESTACIÓN DE 500 KVA PARA CÁRCAMO LAS PLAZAS.	MEJORAMIENTO EFICIENCIA	\$ 902,889.32	FINIQUITADA
CONSTRUCCIÓN DE UN CUARTO PARA EL LAVADO DE FRASCOS Y ALMACENAMIENTO	DESARROLLO INSTITUCIONAL	\$ 419,232.43	FINIQUITADA
REDISTRIBUCIÓN DE CIRCUITOS ELÉCTRICOS E INSTALACIÓN DE PLANTA DE EMERGENCIA Y UPS EN OFICINAS CENTRALES.	DESARROLLO INSTITUCIONAL	\$ 1,815,890.33	FINIQUITADA
REHABILITACIÓN DE RED DE AGUA POTABLE EN LA COL. BERNARDO COBOS (1A ETAPA).	MEJORAMIENTO EFICIENCIA	\$ 14,147,363.01	FINIQUITADA
REHABILITACIÓN DE TOMAS DOMICILIARIAS E INSTALACIÓN DE MICROMEDIDORES EN DIVERSAS COLONIAS DE LA CABECERA MUNICIPAL DE IRAPUATO, GTO (II ETAPA).	MEJORAMIENTO EFICIENCIA	\$ 3,037,353.18	FINIQUITADA
PERFORACIÓN DE POZO PROFUNDO EN LA COL. 12 DE DICIEMBRE.	MEJORAMIENTO EFICIENCIA	\$ 2,404,742.14	FINIQUITADA
AMPLIACIÓN DE LA CÁMARA DE BOMBEO DEL CÁRCAMO NO. 14.	MEJORAMIENTO EFICIENCIA	\$ 4,338,302.22	FINIQUITADA
REHABILITACIÓN DEL SISTEMA DE CLORO DE LA PTAR SALIDA A PUEBLO NUEVO.	MEJORAMIENTO EFICIENCIA	\$ 2,699,958.57	FINIQUITADA
CONSTRUCCIÓN DEL SISTEMA DE CLORO DE LA PTAR 1º DE MAYO.	MEJORAMIENTO EFICIENCIA	\$ 3,399,516.93	FINIQUITADA
EMBOVEDADO DEL CANAL DE AGUAS NEGRAS SALIDA A PUEBLO NUEVO (TRAMO MARIANO J. GARCÍA - PROL. TLACINTLA).	MEJORAMIENTO EFICIENCIA	\$ 3,737,092.97	FINIQUITADA
CONSTRUCCIÓN DE CASETA DE VIGILANCIA Y SANITARIO EN CAJA DERIVADORA 1º DE MAYO.	DESARROLLO INSTITUCIONAL	\$ 220,599.48	FINIQUITADA
PROYECTO EJECUTIVO DE AUTOMATIZACIÓN Y CONTROL DEL SISTEMA DE AGUA POTABLE PARA LA ZONA DE VILLAS DE IRAPUATO.	MEJORAMIENTO EFICIENCIA	\$ 199,951.10	FINIQUITADA
REMODELACIÓN Y AMPLIACIÓN DE LAS OFICINAS CENTRALES DE JAPAMI (1A ETAPA).	DESARROLLO INSTITUCIONAL	\$ 2,255,000.00	FINIQUITADA
CONSTRUCCIÓN DE INFRAESTRUCTURA PARA EL CONTROL DE FLUJO Y DEMASÍAS EN LA INTERSECCIÓN DEL RÍO SILAO Y CANAL 1O DE MAYO (1A ETAPA).	MEJORAMIENTO EFICIENCIA	\$ 2,349,535.00	FINIQUITADA
MANTENIMIENTO DE EQUIPO DE BOMBEO DE LA PTAR PUEBLO NUEVO.	MEJORAMIENTO EFICIENCIA	\$ 5,136,390.67	FINIQUITADA
REHABILITACIÓN DEL TANQUE ELEVADO DEL POZO NO. 14 (CALLE ZACATECAS COL.	MEJORAMIENTO	\$ 750,392.36	FINIQUITADA

SAN PEDRO).	EFICIENCIA		
PROYECTO INTEGRAL DE INFRAESTRUCTURA HIDRÁULICA Y SANITARIA PARA LAS COMUNIDADES DE SAN IGNACIO DE RIVERA, OJO DE AGUA Y LA ESPERANCITA.	INCREMENTO DE COBERTURA	\$ 493,532.58	FINIQUITADA
PROYECTO EJECUTIVO PARA LA REHABILITACIÓN Y SECTORIZACIÓN DE REDES DE AGUA POTABLE EN LA ZONA 9 DEL MUNICIPIO DE IRAPUATO, GTO.	MEJORAMIENTO EFICIENCIA	\$ 800,000.00	FINIQUITADA
PROYECTO EJECUTIVO PARA EL MANTENIMIENTO DE TANQUES DE ALMACENAMIENTO.	MEJORAMIENTO EFICIENCIA	\$ 159,999.87	FINIQUITADA
DIAGNÓSTICO DE LA CAPACIDAD Y FUNCIONAMIENTO DEL EMBOVEDADO DE AGUAS NEGRAS CALLE PÍPLA - SOLIDARIDAD	MEJORAMIENTO EFICIENCIA	\$ 1,075,989.50	FINIQUITADA
SECTORIZACIÓN PARA LA ZONA 7 DEL MUNICIPIO DE IRAPUATO, GTO: REHABILITACIÓN DE REDES DE DISTRIBUCIÓN EN LA COLONIA PLAYA AZUL (1A ETAPA).	MEJORAMIENTO EFICIENCIA	\$ 7,551,253.20	FINIQUITADA
SECTORIZACIÓN PARA LA ZONA 7 DEL MUNICIPIO DE IRAPUATO, GTO: REHABILITACIÓN DE REDES DE DISTRIBUCIÓN EN LA COLONIA PLAYA AZUL (2A ETAPA).	MEJORAMIENTO EFICIENCIA	\$ 1,477,425.67	FINIQUITADA
PROYECTO EJECUTIVO PARA LA REHABILITACIÓN Y SECTORIZACIÓN DE REDES DE AGUA POTABLE EN LA ZONA 15 DEL MUNICIPIO DE IRAPUATO, GTO.	MEJORAMIENTO EFICIENCIA	\$ 230,742.42	FINIQUITADA
PROYECTO EJECUTIVO PARA LA REHABILITACIÓN DE RED DE AGUA POTABLE EN LA CIUDAD INDUSTRIAL.	MEJORAMIENTO EFICIENCIA	\$ 345,481.83	FINIQUITADA
PROYECTO EJECUTIVO PARA LA REHABILITACIÓN Y AMPLIACIÓN DE LA RED DE DRENAJE SANITARIO EN LA COMUNIDAD DE SAN ROQUE.	INCREMENTO DE COBERTURA	\$ 249,999.99	FINIQUITADA
PROYECTO EJECUTIVO PARA LA REHABILITACIÓN Y AMPLIACIÓN DE LA RED DE DRENAJE SANITARIO EN LA COMUNIDAD LA GARRIDA.	INCREMENTO DE COBERTURA	\$ 199,997.03	FINIQUITADA
PROYECTO EJECUTIVO PARA LA REHABILITACIÓN Y AMPLIACIÓN DE LA RED DE AGUA POTABLE EN EL RANCHO LOS RODRÍGUEZ.	INCREMENTO DE COBERTURA	\$ 197,906.63	FINIQUITADA
PROYECTO INTEGRAL DE INFRAESTRUCTURA HIDRÁULICA Y SANITARIA PARA LA COMUNIDAD DE ARANDAS.	INCREMENTO DE COBERTURA	\$ 598,479.21	FINIQUITADA
PROYECTO INTEGRAL DE INFRAESTRUCTURA HIDRÁULICA Y SANITARIA PARA LA COMUNIDAD DE VISTA HERMOSA.	INCREMENTO DE COBERTURA	\$ 293,898.66	FINIQUITADA
ADQUISICIÓN DE PIEZAS COMPLEMENTARIAS PARA LA INSTALACIÓN DE MICROMEDIDORES (1A ETAPA).	INCREMENTO DE COBERTURA	\$ 452,109.01	FINIQUITADA
ADQUISICIÓN DE MICROMEDIDORES DE 1/2" DE DIÁMETRO.	INCREMENTO DE COBERTURA	\$ 1,377,244.80	FINIQUITADA
MANTENIMIENTO DE TANQUES DE ALMACENAMIENTO (1A ETAPA).	MEJORAMIENTO EFICIENCIA	\$ 1,436,261.92	FINIQUITADA
PROYECTO EJECUTIVO PARA LA REHABILITACIÓN DE LA RED DE AGUA POTABLE DE LA CENTRAL DE ABASTOS.	MEJORAMIENTO EFICIENCIA	\$ 249,881.66	FINIQUITADA
ESTUDIO GEOHIDROLÓGICO PARA LA REPOSICIÓN DE POZO PROFUNDO NO. 92 COL. JARDINES DE LA HACIENDA.	MEJORAMIENTO EFICIENCIA	\$ 44,080.00	FINIQUITADA
PROYECTO EJECUTIVO PARA LA REHABILITACIÓN DE LÍNEA DE CONDUCCIÓN DEL CÁRCAMO NO. 6	MEJORAMIENTO EFICIENCIA	\$ 246,561.04	FINIQUITADA
PROYECTO EJECUTIVO PARA LA REHABILITACIÓN DEL COLECTOR AV. SAN JUAN.	MEJORAMIENTO EFICIENCIA	\$ 249,955.52	FINIQUITADA
PROYECTO EJECUTIVO PARA LA REHABILITACIÓN DE LA RED DE DRENAJE SANITARIO EN LA COL. LAS ARBOLEDAS.	MEJORAMIENTO EFICIENCIA	\$ 248,002.84	FINIQUITADA
DIAGNÓSTICO DE LA CAPACIDAD Y FUNCIONAMIENTO DEL EMBOVEDADO DE AGUAS NEGRAS (TRAMO LUIS LUMIERE - MONTE PARNASO - CÁRCAMO 14).	MEJORAMIENTO EFICIENCIA	\$ 496,112.66	FINIQUITADA
PROYECTO EJECUTIVO PARA LA REHABILITACIÓN DE LA RED DE AGUA POTABLE EN EL FRACC. GÁMEZ.	MEJORAMIENTO EFICIENCIA	\$ 200,000.00	FINIQUITADA
PROYECTO EJECUTIVO PARA LA REHABILITACIÓN DE LA RED DE DRENAJE SANITARIO EN EL FRACC. FOVISSSTE.	MEJORAMIENTO EFICIENCIA	\$ 245,101.42	FINIQUITADA
CONSTRUCCIÓN DE BAÑO EN EL CÁRCAMO NO. 6	DESARROLLO INSTITUCIONAL	\$ 138,965.01	FINIQUITADA
ADQUISICIÓN DE PIEZAS COMPLEMENTARIAS PARA LA INSTALACIÓN DE MICROMEDIDORES (2A ETAPA).	INCREMENTO DE COBERTURA	\$ 1,535,576.17	FINIQUITADA
ESTUDIO GEOHIDROLÓGICO PARA LA PERFORACIÓN DE POZO PROFUNDO EN EL FRACC. VALLEREA.	MEJORAMIENTO EFICIENCIA	\$ 47,560.00	FINIQUITADA
CONSTRUCCIÓN DE RED DE DRENAJE SANITARIO EN LA COLONIA 10 DE MAYO DE LA COMUNIDAD LA SOLEDAD	INCREMENTO DE COBERTURA	\$ 1,139,269.99	FINIQUITADA
CONSTRUCCIÓN DE RED DE ALCANTARILLADO SANITARIO SAN VICENTE DE MALVAS (LA OREJA)	MEJORAMIENTO EFICIENCIA	\$ 3,109,230.62	FINIQUITADA
PERFORACIÓN DEL POZO EN EX - HACIENDA DE MÁRQUEZ	MEJORAMIENTO EFICIENCIA	\$ 2,945,971.78	FINIQUITADA
SUPERVISIÓN EXTERNA PARA LA PERFORACIÓN DEL POZO EN EX - HACIENDA DE MÁRQUEZ	MEJORAMIENTO EFICIENCIA	\$ 58,000.00	FINIQUITADA
ADQUISICIÓN E INSTALACIÓN DE MÁQUINAS EXPENDEDORAS DE GARRAFONES EN DIEZ COMUNIDADES RURALES.	INCREMENTO DE COBERTURA	\$ 1,000,000.00	FINIQUITADA
RED DE AGUA POTABLE DE LA COLONIA COMUNAL EMILIANO ZAPATA.	INCREMENTO DE COBERTURA	\$ 1,822,196.90	FINIQUITADA
MICRO MEDICIÓN PARA LA COLONIA COMUNAL EMILIANO ZAPATA.	INCREMENTO DE COBERTURA	\$ 977,116.57	FINIQUITADA
RED DE DRENAJE SANITARIO DE LA COLONIA COMUNAL EMILIANO ZAPATA (DESCARGAS DOMICILIARIAS)	INCREMENTO DE COBERTURA	\$ 2,010,010.89	FINIQUITADA
RED DE DRENAJE SANITARIO DE LA COLONIA COMUNAL EMILIANO ZAPATA (RED INTERNA)	INCREMENTO DE COBERTURA	\$ 2,438,978.75	FINIQUITADA
SECTORIZACIÓN PARA LA ZONA 15 DEL MUNICIPIO DE IRAPUATO, GTO.: REHABILITACIÓN DE REDES DE DISTRIBUCIÓN EN EL FRACCIONAMIENTO LA PRADERA (1A ETAPA).	INCREMENTO DE COBERTURA	\$ 7,305,873.97	FINIQUITADA
EQUIPAMIENTO DE AMPLIACIÓN DE CÁMARA DE BOMBEO DEL CÁRCAMO NO. 14 Y LÍNEA DE CONDUCCIÓN.	INCREMENTO DE COBERTURA	\$ 6,482,989.82	FINIQUITADA
LIMPIEZA Y DESAZOLVE DE BOCAS DE TORMENTA EN LA CABECERA DEL MUNICIPIO DE IRAPUATO, GTO. (2014)	MEJORAMIENTO EFICIENCIA	\$ 799,970.80	FINIQUITADA
REHABILITACIÓN DE LÍNEA DE CONDUCCIÓN DEL CÁRCAMO NO. 6 (1A ETAPA).	MEJORAMIENTO EFICIENCIA	\$ 9,600,000.00	FINIQUITADA
CONSTRUCCIÓN DE INFRAESTRUCTURA PARA EL CONTROL DE FLUJO Y DEMASÍAS EN LA INTERSECCIÓN DEL RÍO SILAO Y CANAL 10 DE MAYO (2A ETAPA).	MEJORAMIENTO EFICIENCIA	\$ 3,000,000.00	FINIQUITADA
CONSTRUCCIÓN DE COLECTOR Y CRUCE SANITARIO EN EL FRACC. LOMAS DE ESPAÑITA.	INCREMENTO DE COBERTURA	\$ 4,070,000.00	FINIQUITADA
ADQUISICIÓN DE BOMBA PROPELA ELÉCTRICA DE 400 H.P. DE CAPACIDAD.	INCREMENTO DE COBERTURA	\$ 1,997,616.28	FINIQUITADA

JUNTA DE AGUA POTABLE, DRENAJE, ALCANTARILLADO Y SANEAMIENTO DEL MUNICIPIO DE IRAPUATO

Bld. Juan José Torres Landa No. 1720 Col. Independencia
Tel. 01 (452) 606 0100 Irapuato, Gto. México

PROYECTO EJECUTIVO PARA LA REHABILITACIÓN DE LA RED DE DRENAJE EN EL CENTRO HISTÓRICO.	INCREMENTO DE COBERTURA	\$ 1,191,915.31	FINIQUITADA
INGENIERÍA DE DETALLE DE LA PLANTA POTABILIZADORA PARA EL APROVECHAMIENTO DE AGUA DE LA PRESA LA PURÍSIMA	INCREMENTO DE COBERTURA	\$ 2,996,542.51	FINIQUITADA
PROYECTO EJECUTIVO PARA LA REHABILITACIÓN Y SECTORIZACIÓN DE REDES DE AGUA POTABLE EN LA ZONA 2 DEL MUNICIPIO DE IRAPUATO, GTO.	MEJORAMIENTO EFICIENCIA	\$ 1,499,405.34	FINIQUITADA
ESTUDIO HIDROLÓGICO E HIDRÁULICO DE LA SUBCUENCA LOMA DE LOS CONEJOS (RINCONADA LOS FRESNOS).	MEJORAMIENTO EFICIENCIA	\$ 349,070.80	FINIQUITADA
EMBOVEDADO CANAL SALIDA A PUEBLO NUEVO (TRAMO PROL. TLACINTA - CITLALI).	INCREMENTO DE COBERTURA	\$ 18,661,064.09	FINIQUITADA
ADQUISICIÓN E INSTALACIÓN DE MÁQUINAS EXPENDEDORAS DE GARRAFONES EN DIEZ COMUNIDADES RURALES (2014).	MEJORAMIENTO EFICIENCIA	\$ 928,000.00	FINIQUITADA
CONSTRUCCIÓN DE RED DE ALCANTARILLADO SANITARIO EN LA COL. LOS OLIVOS (1A ETAPA)	MEJORAMIENTO EFICIENCIA	\$ 1,200,000.00	FINIQUITADA
ATENCIÓN A COLAPSOS Y REPARACIONES DE DRENAJE EN EL DISTRITO I.	MEJORAMIENTO EFICIENCIA	\$ 999,987.59	FINIQUITADA
ATENCIÓN A COLAPSOS Y REPARACIONES DE DRENAJE EN EL DISTRITO II.	MEJORAMIENTO EFICIENCIA	\$ 995,619.66	FINIQUITADA
ATENCIÓN A COLAPSOS Y REPARACIONES DE DRENAJE EN EL DISTRITO III.	MEJORAMIENTO EFICIENCIA	\$ 980,177.85	FINIQUITADA
CONSTRUCCIÓN DE COLECTOR DE DRENAJE SANITARIO EN COMUNAL EMILIANO ZAPATA.	INCREMENTO DE COBERTURA	\$ 2,540,000.00	FINIQUITADA
AMPLIACIÓN DE LA RED DE DRENAJE SANITARIO EN EL FRACCIONAMIENTO VILLAREAL.	MEJORAMIENTO EFICIENCIA	\$ 1,150,000.00	FINIQUITADA
AMPLIACIÓN DE LA RED DE AGUA EN LA COLONIA VILLAREAL.	MEJORAMIENTO EFICIENCIA	\$ 450,000.00	FINIQUITADA
ADQUISICIÓN DE EXCAVADORA DE BRAZO LARGO.	INCREMENTO DE COBERTURA	\$ 3,306,000.00	FINIQUITADA
CONSTRUCCIÓN DE CÁRCAMO LAS LIEBRES (1A ETAPA).	INCREMENTO DE COBERTURA	\$ 3,035,170.49	FINIQUITADA
CONSTRUCCIÓN DE CÁRCAMO DE BOMBEO EN LA CIUDAD INDUSTRIAL.	MEJORAMIENTO DE EFICIENCIA	\$ -	FINIQUITADA
LÍNEA PLUVIAL EN LA COMUNIDAD DE RANCHO GRANDE.	MEJORAMIENTO EFICIENCIA	\$ 280,417.01	FINIQUITADA
GASTOS DE OPERACIÓN (JAPAMI)	MEJORAMIENTO EFICIENCIA	\$ 78,599.97	FINIQUITADA
GASTOS DE OPERACIÓN (CEA)	MEJORAMIENTO DE EFICIENCIA	\$ 20,211.42	FINIQUITADA
GASTOS DE OPERACIÓN (JAPAMI)	MEJORAMIENTO EFICIENCIA	\$ 78,599.97	FINIQUITADA
GASTOS DE OPERACIÓN (CEA)	MEJORAMIENTO DE EFICIENCIA	\$ 20,211.42	FINIQUITADA
ADQUISICIÓN DE EQUIPO DE DETECCIÓN ACÚSTICA DE FUGAS.	MEJORAMIENTO DE EFICIENCIA	\$ 114,552.90	FINIQUITADA
ADQUISICIÓN DE MICROMEDIDORES DE ½" DE DIÁMETRO.	INCREMENTO DE COBERTURA	\$ 1,377,244.80	FINIQUITADA
CONSTRUCCIÓN DE CASETA DE RECAUDACIÓN "PAGA EN TU AUTO"	INCREMENTO DE COBERTURA	\$ 980,000.00	FINIQUITADA
CONSTRUCCIÓN DE COLECTOR PLUVIAL EN EL FRACC. RINCÓN DE LOS ARCOS.	INCREMENTO DE COBERTURA	\$ 1,590,399.63	FINIQUITADA
REDISTRIBUCIÓN DE MÓDULOS DE ATENCIÓN A USUARIOS EN LAS OFICINAS CENTRALES DE LA JAPAMI.	DESARROLLO INSTITUCIONAL	\$ 500,000.00	FINIQUITADA
AUTOMATIZACIÓN DE SEGURIDAD EN EL POZO DEL CENTRO PARALÍMPICO.	MEJORAMIENTO EFICIENCIA	\$ 58,000.00	FINIQUITADA
EQUIPAMIENTO DEL CÁRCAMO NO. 34 (HACIENDAS DEL CARRIZAL)	INCREMENTO DE COBERTURA	\$ 2,820,598.00	FINIQUITADA
REHABILITACIÓN DE LA RED DE AGUA POTABLE EN EL FRACC. GÁMEZ (1A ETAPA).	MEJORAMIENTO EFICIENCIA	\$ 5,614,282.55	FINIQUITADA
REMDELACIÓN Y AMPLIACIÓN DE LAS OFICINAS CENTRALES DE JAPAMI (2A ETAPA).	DESARROLLO INSTITUCIONAL	\$ 777,520.30	FINIQUITADA
ADQUISICIÓN DE EXPOSÍMETRO.	DESARROLLO INSTITUCIONAL	\$ 114,144.00	FINIQUITADA
ADQUISICIÓN DE MICROMEDIDORES DE ½" DE DIÁMETRO.	INCREMENTO DE COBERTURA	\$ 2,644,568.00	FINIQUITADA
PERFORACIÓN DE POZO PROFUNDO PARA EL HOSPITAL GENERAL	MEJORAMIENTO EFICIENCIA	\$ 3,554,351.77	FINIQUITADA
SUPERVISIÓN EXTERNA PARA LA PERFORACIÓN DE POZO PROFUNDO PARA EL HOSPITAL GENERAL	MEJORAMIENTO EFICIENCIA	\$ 58,000.00	FINIQUITADA
PERFORACIÓN DEL POZO EN GABINO VÁZQUEZ	MEJORAMIENTO EFICIENCIA	\$ 2,088,385.80	FINIQUITADA
SUPERVISIÓN EXTERNA PARA LA PERFORACIÓN DEL POZO GABINO VAZQUEZ	MEJORAMIENTO EFICIENCIA	\$ 58,000.00	FINIQUITADA
PERFORACIÓN DEL POZO COLONIA EL GUAYABO	MEJORAMIENTO EFICIENCIA	\$ 1,597,884.90	FINIQUITADA
SUPERVISIÓN EXTERNA PARA LA PERFORACIÓN DEL POZO COLONIA EL GUAYABO	MEJORAMIENTO EFICIENCIA	\$ 58,222.27	FINIQUITADA
		\$ 184,953,246.43	

Acciones en Cierre Administrativo.

A final del trimestre se encuentra en **cierre administrativo** las siguientes obras: (las obras con “*” son las que entraron en cierre administrativo del último mes del trimestre):

DESCRIPCIÓN	OBJETIVO	IMPORTE	ESTADO
PROYECTO EJECUTIVO PARA EL ABASTECIMIENTO DE AGUA POTABLE PROVENIENTE DE LA BATERÍA DE POZOS DEL CERRO DEL VEINTE Y DE LA PRESA PURÍSIMA.	INCREMENTO DE COBERTURA	\$ 1,488,318.73	EN CIERRE ADMINISTRATIVO
EQUIPAMIENTO DE POZO PARA LA COMUNIDAD EX HACIENDA DE MÁRQUEZ	INCREMENTO DE COBERTURA	\$ 1,100,000.00	EN CIERRE ADMINISTRATIVO
SUBESTACIÓN DE 225 KVA EN 440, ÁREA DE CASETA DE MEDICIÓN Y CONTROL ARRANCADORES.	MEJORAMIENTO DE EFICIENCIA	\$330,676.56	EN CIERRE ADMINISTRATIVO
CONSTRUCCIÓN DE RED DE DRENAJE SANITARIO EN LA COLONIA 10 DE MAYO DE LA COMUNIDAD LA SOLEDAD (2DA ETAPA-TRATAMIENTO DE AGUAS RESIDUALES).	INCREMENTO DE COBERTURA	\$ 1,474,417.40	EN CIERRE ADMINISTRATIVO
CONSTRUCCIÓN DE RED DE ALCANTARILLADO SANITARIO SAN VICENTE DE MALVAS (LA OREJA) (2DA ETAPA-TRATAMIENTO DE AGUAS RESIDUALES).	INCREMENTO DE COBERTURA	\$ 1,474,417.40	EN CIERRE ADMINISTRATIVO
DRENAJE SANITARIO Y SISTEMA DE TRATAMIENTO PRIMARIO EN LA COMUNIDAD DE ROSARIO DE COVARRUBIAS (1RA ETAPA).	MEJORAMIENTO DE EFICIENCIA	\$ 2,994,575.86	EN CIERRE ADMINISTRATIVO
RED DE DRENAJE SANITARIO EN LAS CALLES GIRASOL Y TULIPANES DE LA COL. LAS ERAS 2DA. SECCIÓN.	MEJORAMIENTO DE EFICIENCIA	\$ 429,605.52	EN CIERRE ADMINISTRATIVO
EQUIPAMIENTO DE AMPLIACIÓN DE CÁMARA DE BOMBEO DEL CÁRCAMO NO. 14 Y LÍNEA DE CONDUCCIÓN (2DA ETAPA).	MEJORAMIENTO DE EFICIENCIA	\$ 7,426,734.83	EN CIERRE ADMINISTRATIVO
LÍNEA DE CONDUCCIÓN DEL POZO NO. 74 AL TANQUE PANORAMA.	MEJORAMIENTO DE EFICIENCIA	\$ 997,703.63	EN CIERRE ADMINISTRATIVO
REHABILITACIÓN Y AMPLIACIÓN DE LA RED DE DRENAJE SANITARIO EN LA COMUNIDAD DE SAN ROQUE (1A ETAPA).	MEJORAMIENTO EFICIENCIA	\$ 11,890,794.41	EN CIERRE ADMINISTRATIVO*
REHABILITACIÓN Y AMPLIACIÓN DE LA RED DE DRENAJE SANITARIO EN LA COMUNIDAD DE SAN ROQUE (2A ETAPA).	INCREMENTO DE COBERTURA	\$ 11,890,794.41	EN CIERRE ADMINISTRATIVO*
DRENAJE SANITARIO Y PLANTA DE TRATAMIENTO EN LAS COMUNIDADES DE CARRIZAL GRANDE – LOMA BONITA (1RA ETAPA).	INCREMENTO DE COBERTURA	\$ 17,989,886.76	EN CIERRE ADMINISTRATIVO*
PERFORACIÓN DE POZO PROFUNDO EN LA COMUNIDAD DE VENADO DE SAN LORENZO.	MEJORAMIENTO EFICIENCIA	\$ 2,273,431.15	EN CIERRE ADMINISTRATIVO*
SUPERVISIÓN EXTERNA PARA LA PERFORACIÓN DE POZO PROFUNDO EN LA COMUNIDAD DE VENADO DE SAN LORENZO.	MEJORAMIENTO EFICIENCIA	\$ 50,000.00	EN CIERRE ADMINISTRATIVO*
CONSTRUCCIÓN DE COLECTOR Y CÁRCAMO DE BOMBEO EN LA COMUNIDAD DE STA. ELENA (1A ETAPA).	INCREMENTO DE COBERTURA	\$ 3,454,533.09	EN CIERRE ADMINISTRATIVO*
PROYECTO EJECUTIVO PARA LA CONSTRUCCIÓN DEL SISTEMA PLUVIAL DEL BLVD. SOLIDARIDAD (TRAMO MEGABANDERA - RÍO GUANAJUATO).	MEJORAMIENTO EFICIENCIA	\$ 399,095.25	EN CIERRE ADMINISTRATIVO*
LIMPIEZA Y DESAZOLVE DE BOCAS DE TORMENTA (2015)	MEJORAMIENTO EFICIENCIA	\$ 996,498.00	EN CIERRE ADMINISTRATIVO*
SERVICIO DE CORTES EN TOMAS DOMICILIARIAS POR ADEUDO O CANCELACIÓN.	MEJORAMIENTO EFICIENCIA	\$ 1,247,838.00	EN CIERRE ADMINISTRATIVO*
REHABILITACIÓN DE RED DE DRENAJE EN CALLES PRÍNCIPE CARLOS, JORGE Y ALEJANDRO DE LA COL. LOS PRÍNCIPES	MEJORAMIENTO DE EFICIENCIA	\$ 1,033,513.29	EN CIERRE ADMINISTRATIVO*
REHABILITACIÓN DE RED DE DRENAJE EN CALLE ARGENTINA DE LA COL. LA HACIENDA.	MEJORAMIENTO DE EFICIENCIA	\$ 204,430.89	EN CIERRE ADMINISTRATIVO*
AUTOMATIZACIÓN DE SEGURIDAD EN POZOS Y CÁRCAMOS.	MEJORAMIENTO DE EFICIENCIA	\$ 337,188.17	EN CIERRE ADMINISTRATIVO*
CONSTRUCCIÓN DE FUENTE EN PARQUE IREKUA.	DESARROLLO INSTITUCIONAL	\$ 934,579.44	EN CIERRE ADMINISTRATIVO*
		\$70,419,032.79	

Acciones en Proceso de Ejecución.

A final del trimestre se encuentran **En Proceso de Ejecución** las siguientes Obras. (Las obras con “*” son las que entraron en proceso en el último mes del periodo):

DESCRIPCIÓN	OBJETIVO	ESTADO	MONTO CONTRATADO	AVANCE FÍSICO REAL	AVANCE FINANCIERO ESTIMADO
CONSTRUCCIÓN DE LA RED DE DRENAJE DE LA COMUNIDAD DE PROVIDENCIA DE PÉREZ (EL GUANTÓN) (1RA ETAPA).	MEJORAMIENTO EFICIENCIA	EN PROCESO	\$ 7,964,644.74	92%	46.97%
CONSTRUCCIÓN DE RED DE DRENAJE SANITARIO Y PLANTA DE TRATAMIENTO EN LA COMUNIDAD DE CUCHICUATO (1RA ETAPA).	INCREMENTO DE COBERTURA	EN PROCESO	\$ 13,908,493.35	92%	60.08%
PERFORACIÓN DE POZO PROFUNDO EN LA CD. INDUSTRIAL.	MEJORAMIENTO EFICIENCIA	EN PROCESO	\$ 2,895,783.59	85%	2.84%
SUPERVISIÓN EXTERNA PARA LA PERFORACIÓN DE POZO PROFUNDO EN LA CD. INDUSTRIAL.	MEJORAMIENTO EFICIENCIA	EN PROCESO	\$ 58,000.00	85%	7.84%
REHABILITACIÓN DE LA RED DE DRENAJE SANITARIO EN EL FRACC. FOVISSSTE (1A ETAPA).	MEJORAMIENTO EFICIENCIA	EN PROCESO	\$ 2,547,927.38	80%	10%
EMBOVEDADO CANAL SALIDA A PUEBLO NUEVO (CRUCE CON CARR. DE CUOTA MÉXICO - GUADALAJARA)	MEJORAMIENTO EFICIENCIA	EN PROCESO	\$ 27,278,592.18	56%	39.12%
CONSTRUCCIÓN DE INFRAESTRUCTURA PARA EL CONTROL DE FLUJO Y DEMASÍAS EN LA INTERSECCIÓN DEL RÍO SILAO Y CANAL 10 DE MAYO (3A ETAPA).	MEJORAMIENTO EFICIENCIA	EN PROCESO	\$ 4,997,999.39	62%	15%
SECTORIZACIÓN PARA LA ZONA 15 DEL MUNICIPIO DE IRAPUATO, GTO.: REHABILITACIÓN DE REDES DE DISTRIBUCIÓN EN EL FRACCIONAMIENTO LA PRADERA (2A ETAPA).	MEJORAMIENTO EFICIENCIA	EN PROCESO	\$ 6,461,708.29	49%	60.13%

CONSTRUCCIÓN DE COLECTOR PLUVIAL DE LA ZONA NORPONIENTE DEL MUNICIPIO EN EL RÍO SILAO (1A ETAPA).	MEJORAMIENTO EFICIENCIA	EN PROCESO	\$ 4,088,297.82	62%	42.42%
DRENAJE SANITARIO Y SISTEMA DE TRATAMIENTO PRIMARIO EN LA COMUNIDAD DE ROSARIO DE COVARRUBIAS (2DA ETAPA).	INCREMENTO DE COBERTURA	EN PROCESO	\$ 1,500,640.12	52%	14.83%
CONSTRUCCIÓN DE INFRAESTRUCTURA SANITARIA EN LA COMUNIDAD VISTA HERMOSA (1RA ETAPA).	INCREMENTO DE COBERTURA	EN PROCESO	\$ 9,968,000.00	42%	7.28%
REHABILITACIÓN Y AMPLIACIÓN DE LA RED DE DRENAJE SANITARIO EN LA COMUNIDAD DE SAN ROQUE (3A ETAPA).	INCREMENTO DE COBERTURA	EN PROCESO	\$ 8,885,450.41	22%	2.95%
CÁRCAMO PLUVIAL Y LÍNEA DE CONDUCCIÓN EN LA COMUNIDAD DE STA. ELENA (2DA ETAPA).	INCREMENTO DE COBERTURA	EN PROCESO	\$ 2,899,097.30	66%	44.19%
ATENCIÓN A COLAPSOS Y REPARACIONES DE DRENAJE EN EL MUNICIPIO DE IRAPUATO, GTO.	MEJORAMIENTO DE EFICIENCIA	EN PROCESO	\$ 2,238,189.09	30%	0.00%
REPARACIÓN DE GENERADORES INSTALADOS EN CÁRCAMOS DE BOMBEO	INCREMENTO DE COBERTURA	EN PROCESO	\$ 480,000.00	25%	0.00%
CONSTRUCCIÓN DE RED DE DRENAJE SANITARIO Y PLANTA DE TRATAMIENTO EN LA COMUNIDAD CAMINO REAL DE LO DE JUÁREZ (1A ETAPA)	INCREMENTO DE COBERTURA	EN PROCESO	\$ 6,974,166.26	52%	14.09%
PROYECTO EJECUTIVO DE INFRAESTRUCTURA SANITARIA PARA LAS COMUNIDADES EL COECILLO Y COLONIA EL GUAYABO	MEJORAMIENTO EFICIENCIA	EN PROCESO	\$199,877.47	5.0%	0.00%
PROYECTO EJECUTIVO PARA EL EQUIPAMIENTO DE POZO PROFUNDO, LÍNEA DE CONDUCCIÓN, RED DE DISTRIBUCIÓN Y TANQUE DE ALMACENAMIENTO EN COLONIA EL GUAYABO Y EL COECILLO	MEJORAMIENTO EFICIENCIA	EN PROCESO	\$199,520.17	0.0%	0.0%
PROYECTO EJECUTIVO PARA EL EQUIPAMIENTO DE POZO PROFUNDO, LÍNEA DE CONDUCCIÓN Y TANQUE DE ALMACENAMIENTO	MEJORAMIENTO EFICIENCIA	EN PROCESO	\$129,944.57	10%	8.72%
PROYECTO EJECUTIVO DE INFRAESTRUCTURA SANITARIA PARA LA COMUNIDAD DE SANTA ELENA	MEJORAMIENTO EFICIENCIA	EN PROCESO	\$247,603.88	16.3%	10.0%
PROYECTO EJECUTIVO PARA EL EQUIPAMIENTO DE POZO PROFUNDO, REHABILITACIÓN DE LÍNEA DE CONDUCCIÓN, RED DE DISTRIBUCIÓN Y TANQUE DE ALMACENAMIENTO EN LA COMUNIDAD EL CARMEN Y ZAHÚRDA	MEJORAMIENTO EFICIENCIA	EN PROCESO	\$248,892.69	13.5%	8.90%
PROYECTO EJECUTIVO PARA EL EQUIPAMIENTO DE POZO PROFUNDO, LÍNEA DE CONDUCCIÓN Y TANQUE DE ALMACENAMIENTO EN VENADO DE SAN LORENZO	MEJORAMIENTO EFICIENCIA	EN PROCESO	\$149,606.24	19.0%	15.2%
DRENAJE SANITARIO Y PLANTA DE TRATAMIENTO EN LAS COMUNIDADES DE CARRIZAL GRANDE - LOMA BONITA (2DA ETAPA)	MEJORAMIENTO EFICIENCIA	EN PROCESO	\$4,089,430.65	12%	0.0%
EXTENSIÓN DE MANIFESTACIÓN DE IMPACTO AMBIENTAL PARA PROYECTO DE LIMPIEZA Y DESHIERBE DEL RÍO SILAO EN SU TRAMO DE 4º CINTURON VIAL (ARANDAS) A LA CARRETERA IRAPUATO-ABASOLO	MEJORAMIENTO EFICIENCIA	EN PROCESO	\$58,000.00	0.0%	0.0%
REHABILITACIÓN DE LA RED DE AGUA POTABLE DE LA CENTRAL DE ABASTOS (1A ETAPA)	MEJORAMIENTO EFICIENCIA	EN PROCESO	\$4,268,933.91	27.5%	16.75%
MODULO DE CAJEROS EN LAS OFICINAS CENTRALES (1A ETAPA)	MEJORAMIENTO EFICIENCIA	EN PROCESO*	\$ 329,478.15	10%	0.0%
CONSTRUCCIÓN DE TANQUE ELEVADO EN AL COMUNIDAD NORIA DE CAMARENA	INCREMENTO DE COBERTURA	EN PROCESO*	\$ 455,968.90	8%	0.0%
PROYECTO EJECUTIVO PARA EL EQUIPAMIENTO DE POZO PROFUNDO LINEAL DE CONDUCCIÓN RED DE DISTRIBUCIÓN Y TANQUE DE ALMACENAMIENTO EN COLONIA EL GUAYABO Y EL COECILLO	INCREMENTO DE COBERTURA	EN PROCESO*	\$ 199,520.17	12%	0.0%
ELABORACIÓN DE ESTUDIO DE RIESGO AMBIENTAL FEDERAL PARA ÑA PLANTA POTABILIZADORA DEL PROYECTO EJECUTIVO PARA EL APROVECHAMIENTO DE LAS AGUAS DE LA PRESA LA PURÍSIMA, IRAPUATO, GTO Y SU INGRESO A LA SEMARNAT	INCREMENTO DE COBERTURA	EN PROCESO*	\$ 50000.00	5%	0.0%
PROYECTO EJECUTIVO PARA LA INFRAESTRUCTURA HIDRÁULICA, SANITARIA Y PLUVIAL EN LA AV. SAN CAYETANO DE LUNA	INCREMENTO DE COBERTURA	EN PROCESO*	\$ 597965.19	10%	0.0%
RENIVELACIÓN DE BOCAS DE TORMENTA, POZOS DE VISITA Y CAJAS DE VÁLVULAS EN DIVERSAS VIALIDADES DEL MUNICIPIO DE IRAPUATO, GTO.	MEJORAMIENTO EFICIENCIA	EN PROCESO*	\$ 2,372,959.68	10%	0.0%
CONSTRUCCIÓN DE TANQUE ELEVADO EN LA COMUNIDAD DE SANTA ELENA	MEJORAMIENTO EFICIENCIA	EN PROCESO*	\$ 152,295.00	8%	0.0%
PROYECTO EJECUTIVO PARA EL EQUIPAMIENTO DE POZO PROFUNDO LINEA DE CONDUCTION Y TANQUE DE ALMACENAMIENTO EN LA COMUNIDAD GABINO VAZQUEZ	INCREMENTO DE COBERTURA	EN PROCESO*	\$ 129,944.57	10%	0.0%
EXENCIÓN DE PRESENTACIÓN DE MANIFESTACIÓN DE IMPACTO AMBIENTAL ANTE LA SEMARNAT PARA LA DESCARGA DE LA INFRAESTRUCTURA PLUVIAL EN LA AV. SAN CAYETANO DE LUNA	INCREMENTO DE COBERTURA	EN PROCESO*	\$ 22,040.00	5%	0.0%
			\$117,048,971.16		

SUPERVISIÓN DE OBRAS



EMBOVEDADO CANAL SALIDA A PUEBLO NUEVO (CRUCE CON CARR. DE CUOTA MÉXICO - GUADALAJARA)



CONSTRUCCIÓN DE RED DE DRENAJE SANITARIO Y PLANTA DE TRATAMIENTO EN LA COMUNIDAD DE CUCHICUATO (1RA ETAPA).



EMBOVEDADO CANAL SALIDA A PUEBLO NUEVO (CRUCE CON CARR. DE CUOTA MÉXICO - GUADALAJARA)



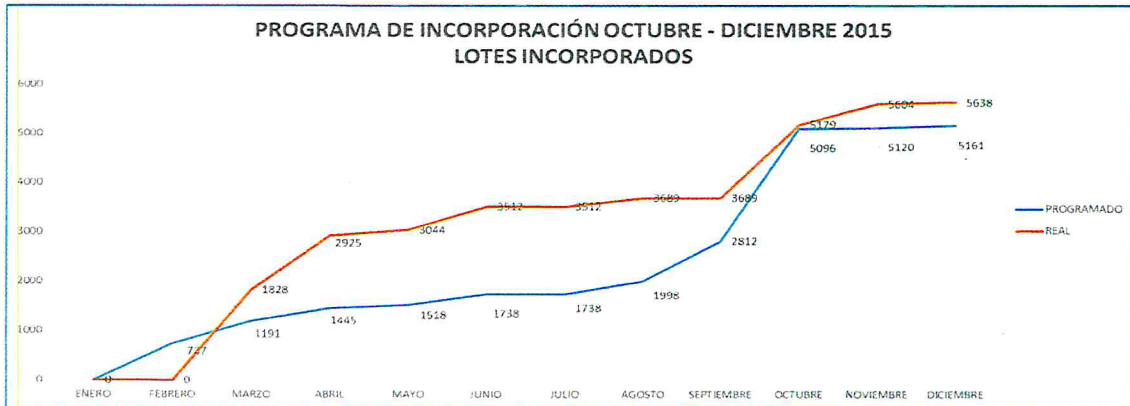
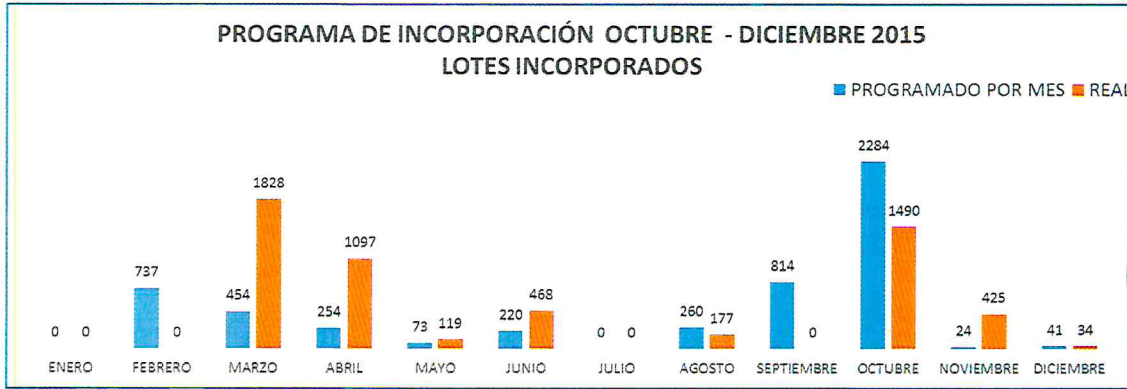
CONSTRUCCIÓN DE RED DE DRENAJE SANITARIO Y PLANTA DE TRATAMIENTO EN LA COMUNIDAD CAMINO REAL DE LO DE JUÁREZ (1A ETAPA)

AMPLIACIÓN DE LA COBERTURA

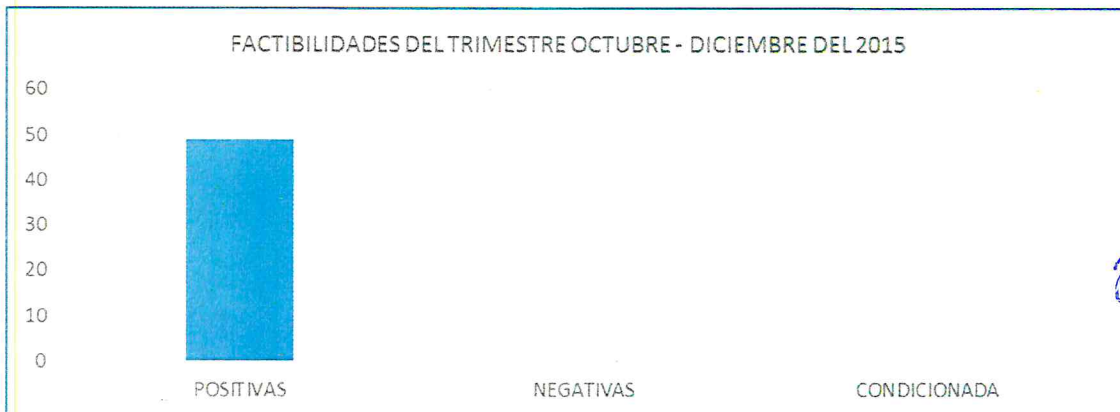
En el trimestre octubre – diciembre del 2015 se agregaron 1949 lotes al programa de incorporación 2015, de los fraccionamientos: Villas de San Cayetano, Rincón de los Arcos II, Villas de San Clemente, Colinas del Río II, Bellas Artes, Aránzazu, Rinconada de Balcones y Villas De Bernalejo.

MES	FRACCIONAMIENTO	AGUA	DRENAJE	LOTES INCORPORADOS
ENERO		NO HUBO		
FEBRERO		NO HUBO		
MARZO	REAL DE ARANDAS	378	0	378
	RINCÓN DE LOS ARCOS	1450	0	1450
				TOTAL DE LOTES: 1828
ABRIL	URBI VILLAS DEL REY	1049	1049	2049
	PORTONES	48	48	48
				TOTAL DE LOTES: 1097
MAYO	VALLE REAL	119	119	119
JUNIO	VILLAS BERNALEJO	385	0	385
	VILLA LOURDES	83	83	83
				TOTAL DE LOTES: 468
JULIO		NO HUBO		
AGOSTO	VILLAS DEL SOL	57		57
	COLINAS DEL RIO II	32	32	32
	LAS PÉRGOLAS	25	25	25
	EL CORTIJO	63	63	63
				TOTAL DE LOTES: 177
SEPTIEMBRE		NO HUBO		
OCTUBRE	VILLAS DE SAN CAYETANO	550	550	550
	RINCÓN DE LOS ARCOS II	463	463	463
	VILLAS DE SAN CLEMENTE	384	0	384

	COLINAS DEL RIO II	55	55	55
	BELLAS ARTES	38	38	38
TOTAL DE LOTES: 1490				1490
NOVIEMBRE	COLINAS DEL RIO II	110	110	110
	ARÁNZAZU	18	18	18
	RINCONADA DE BALCONES	28	28	28
	VILLAS DE BERNALEJO	269	0	269
TOTAL DE LOTES: 425				425
DICIEMBRE	COLINAS DEL RIO II	34	34	TOTAL DE LOTES: 34



Durante el 4TO Trimestre del año se atendieron **49 solicitudes de factibilidades de servicios**, resultando, cada una de ellas positivas.



5.3 PLANEACIÓN

ELABORACIÓN DEL PLAN HIDRÁULICO MUNICIPAL 2015 – 2030.

Con la aprobación del Consejo Directivo de la Japami y de H. Ayuntamiento del Plan Hidráulico Municipal 2015-2030 en meses pasado, se está contactando con el Instituto de Planeación, Estadística y Geográfica del Estado de Guanajuato (IMPLANEG), para obtener una constancia que avale que el plan se realizó en concordancia con el Plan Estatal de Desarrollo, para que después el Plan se publique en el Periódico Oficial y con el apoyo del H. Ayuntamiento se prepara los documentos pertinentes y necesarios para que sea publicado en el Periódico Oficial.

ELABORACIÓN DEL PROGRAMA DE OBRA RURAL 2015.

En el trimestre se elaboró y se aprobó la cuarta modificación al programa de obra y servicios relacionados con las mismas y adquisiciones de terrenos y equipamientos 2015, se le da seguimiento al mismo.

También se le está dando seguimiento y conformación al programa de obra y servicios relacionados con las mismas y adquisiciones de terrenos y equipamientos 2016.

SEGUIMIENTO/ACTUALIZACIÓN AL PROGRAMA DE OBRA JAPAMI - RURAL 2015.

En el trimestre se presentó y se aprobó la 4º modificación al Programa de Obra y Servicios relacionados con las mismas y adquisiciones de terrenos y equipamientos 2015, en sesión de consejo y en comité de Obra.

En el trimestre está dando seguimiento y conformación al programa de obra y servicios relacionados con las mismas y adquisiciones de terrenos y equipamientos 2016.

ELABORACIÓN DEL PLAN ESTRATÉGICO PARA COMUNIDADES RURALES.

Durante el trimestre se continuó trabajando con el Plan Estratégico para las comunidades rurales conforme al reglamento de los Servicios de Agua Potable, Drenaje, Alcantarillado y Saneamiento para el Municipio de Irapuato, Guanajuato.

Se trabaja permanentemente en la atención a los comités de las comunidades rurales que se acercan a este organismo operador denominado Junta de Agua Potable, Drenaje, Alcantarillado y Saneamiento del Municipio de Irapuato, Gto. JAPAMI, así mismo se trabaja coordinadamente con la Comités Rurales para los diferentes trámites administrativos a las siguientes comunidades: San Vicente de Malvas "La Oreja", Lo de Juárez, San Juan Temascatio y Pila de los Hernandez, también se trabaja coordinadamente con la Dirección de Desarrollo Rural para los diferentes trámites ante dependencias gubernamentales, estatales y federales, tales como Comisión Estatal de Agua (CEA), Comisión Nacional de Agua (CONAGUA)

Se trabaja en la incorporación y sensibilización en las comunidades para que se incorporen a la

JAPAMI como: El Copal, Rancho Grande, El Nido, San Fco. De la Charca El Copalillo, y La Calera; en la comunidad la Calera se está realizando el levantamiento de catastro con fines de incorporación.

También se está trabajando a las colonias o fraccionamientos en la zona urbana para que en un momento se lleguen a incorporar a la JAPAMI como: Lomas del Pedregal, Cd. de los Olivos, Modelo IMSS, FOVISSTE y Residencial Campestre.

Seguimiento a conformación de expedientes para Permisos de Descarga ante CONAGUA en la zona rural. Carrizal Grande – Loma Bonita, Vista Hermosa, Rosario de Covarrubias, Providencia de Pérez, San Vicente de Malvas, Col. La Soledad, Cuchicuato y Camino Real lo de Juárez.

PROGRAMA DE ADQUISICIONES CON BASE EN PROGRAMA DE OBRA.

El programa de adquisiciones se desprende de la propuesta del programa de obra y servicios relacionados con las mismas y adquisiciones de terrenos y equipamientos 2015.

ACTIVIDADES DE FORTALECIMIENTO INSTITUCIONAL.

- Reunión referente a la conformación del POA 2016 de la Comisión Estatal del Agua, en donde está integrado por una cartera de propuestas que incluyen las municipales, del organismo operador y de la ciudadanía.
- Reunión de la sexagésima primera sesión ordinaria en cual se convocó a todos los miembros del consejo municipal rural.
- Reunión referente a la Comisión de obras y servicios públicos en la sala de juntas del consejo directivo.
- Reunión referente a la conformación del POA 2016 de la Comisión Estatal del Agua, en donde está integrado por una cartera de propuestas que incluyen las municipales, del organismo operador y de la ciudadanía.
- Reunión de la sexagésima primera sesión ordinaria en cual se convocó a todos los miembros del consejo municipal rural
- Reunión referente a la Comisión de obras y servicios públicos en la sala de juntas del consejo directivo.

6.- TRATAMIENTO DE AGUAS RESIDUALES

6.1 FLUJO TRATADO

En el 4to. Trimestre se obtuvieron los siguientes resultados en cuanto a los metros cúbicos saneados:

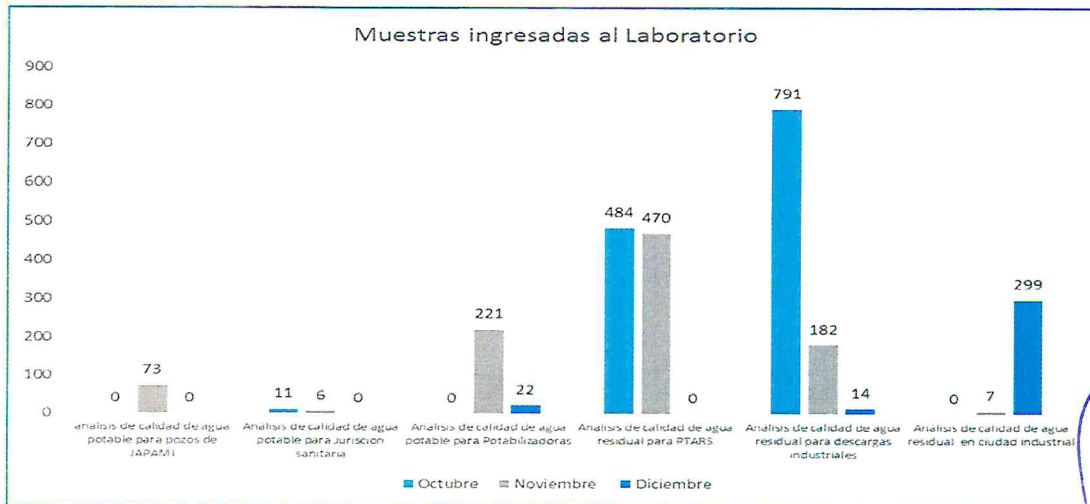
Trimestre Octubre - Diciembre 2015	
PTAR	m3 tratados
Pueblo Nuevo	5,550,649.20
1° de Mayo	2,052,135.85
El Encanto	18,639.72
Malvas	51,698.16
Rastro	10,037.01
Total	7'683,159.94

6.2 ACTIVIDADES DE LOS DEPARTAMENTOS DE DESCARGAS INDUSTRIALES Y LABORATORIO

Se llevaron a cabo diversos análisis de las PTARS de JAPAMI para cumplir con la NOM-001-SEMARNAT-1996 y NOM-002-SEMARNAT-1996, la NOM-127-SSA1-1994

ANALISIS Octubre - Diciembre 2015	
Análisis de calidad de agua potable para pozos JAPAMI (interno)	73
Análisis de calidad de agua potable para apoyo Secretaria de Salud (interno)	17
Análisis de calidad de agua potable en potabilizadoras	243
Análisis de calidad de agua residual (PTAR's)	1776
Análisis de calidad de descargas industriales	987
Análisis de calidad de descargas industriales en Ciudad Industrial	306
TOTAL ANALISIS	3,402

MUESTREOS Octubre - Diciembre 2015	
Muestreos de calidad de agua potable para pozos JAPAMI (interno)	13
Muestreos de calidad de agua potable para apoyo Secretaria de Salud (interno)	16
Muestreos de calidad de agua potable en potabilizadoras	36
Muestreos de calidad de agua residual (PTAR's)	64
Muestreos de calidad de descargas industriales	141
Muestreos de calidad de descargas industriales en Ciudad Industrial	16
TOTAL MUESTREO	286



7. CONTRALORÍA INTERNA

Se efectuaron acciones que coadyuvan con el Consejo Directivo para facilitar la medición de la eficiencia en la administración de los recursos y el cumplimiento de metas, como instrumento para apoyar las actividades de evaluación y determinar medidas correctivas, y en su caso, las responsabilidades que procedan.

En ese sentido se realizaron las siguientes actividades durante el 4to. Trimestre del 2015.

Mes	Auditorías	Revisiones	Observaciones	Áreas Auditadas
Octubre	5	7	13	Gerencia Operación y Mantenimiento, Gerencia Administrativa, Gerencia Planta de Tratamiento de Aguas Residuales y Gerencia de Comercialización
Noviembre	4	5	13	Gerencia de Comercialización, Gerencia Operación y Mantenimiento y Dirección de Finanzas
Diciembre	4	5	11	Gerencia Operación y Mantenimiento, Gerencia de Comercialización y Gerencia Administrativa
Total	13	17	37	Gerencia Operación y Mantenimiento, Gerencia Administrativa, Gerencia de Ingeniería y Diseño y Gerencia de Comercialización

Nota: Las observaciones corresponden a auditorías recientes (están dentro del tiempo estipulado para su solventación).

8. COORDINACION JURIDICA

I.- Este Organismo Operador celebró durante el trimestre Octubre - Diciembre 47 Contratos y Convenios:

Cantidad	Convenio o Contrato	Monto de la Operación
OCTUBRE		
4	Contrato de Prestación de Servicios Profesionales	\$743,200.00
4	Contrato de Servicios	\$649,129.05
1	Contrato de Obra Pública Licitación Simplificada	\$4,088,297.82
1	Contrato de Obra Pública Licitación Simplificada COPLADEMI	\$2,899,097.30
5	Contratos de Obra Directa	\$2,209,369.60
4	Contratos de Adquisición	\$2,178,232.44
3	Contrato de Servicios Relacionados con la Obra Pública	\$1,836,097.87
5	Contrato de Servicios Relacionados con la Obra Pública	\$32,391,228.05
1	Contrato de Obra Pública Licitación Simplificada	\$4,997,999.39
1	Prestación de Servicios por tiempo determinado sujetos al pago de honorarios Asimilables a Salarios	\$26,856.63
1	Convenio de Colaboración	-
NOVIEMBRE		
1	Contratos de Obra Pública PRODDER	\$4,268,933.91
3	Contrato de Servicios Relacionados con la Obra Pública	\$529,342.21
2	Contrato de Obra Pública Licitación Simplificada COPLADEMI	\$5,590,070.77
	Convenio de Asignación de Recursos	
2	Contrato de Prestación de Servicios por tiempo determinado sujetos al pago de honorarios	\$22,955.00 (menos impuestos)
1	Convenio de Pago de Derechos	\$11,364,238.42
1	Convenio de Asignación de Recursos	\$289,999.99
DICIEMBRE		
1	Contratos de Adquisición	\$ 1 141 440.00
2	Contratos de Servicios Relacionados con la Obra Pública (COPLADEMI)	\$ 339 590.84
3	Contratos de Servicios Relacionados con la Obra Pública	\$ 130 040.00
1	Contrato de Obra Pública	\$ 280 373.83

II.- Denuncias, Quejas, Procedimientos Judiciales y/o Administrativos y Gestiones radicadas durante el trimestre Octubre - Diciembre.

Durante este trimestre se radicaron 21 procesos contenciosos administrativos de diversa índole.

9. COORDINACIÓN DE COMUNICACIÓN SOCIAL

Durante el transcurso del trimestre Octubre - Diciembre, dentro del programa permanente de Cultura del Agua de esta Coordinación se impartieron **168 pláticas grupales**, atendiendo un total de **7 mil 359 personas** en dicha actividad, estas personas se atendieron en escuelas, empresas, colonias y/o comunidades.

ESCUELAS	
Esc. Emperador Cuauhtémoc	J. de N. José Vasconcelos (PADRES DE FAMILIA)
Esc. Profa. Teodula Fuerte Orozco	J. de N. Irapuato
Patronato Pro-Hogar del Niño de Irapuato, A.C.	J. de N. José Vasconcelos
Esc. Arturo Sierra Madrigal	J. de N. Irapuato (PADRES DE FAMILIA)
Sec. General No. 6	J. de N. Irapuato
Sec. General No. 2	Esc. José María Pino Suarez
J. de N. Laura Domínguez	J. de N. Guadalupe Amor
J. de N. Laura Domínguez (PADRES DE FAMILIA)	Esc. Cuauhtémoc
COLONIAS	
Esc. Rafael Barba Pérez	Col. 8 de Junio
Sec. Técnica No. 32	Col. Villas de San Cayetano (Pies de casa)
J. de N. José Vasconcelos	
J. de N. Laura Domínguez	
EMPRESA	
Esc. Ma. Trinidad Gutiérrez	Instalaciones y Desarrollo Eléctrico Aplicado, S.A. de C.V.

ESTANCIA DEL AGUA

Dentro de las actividades de promoción del cuidado del agua en el Espacio de Cultura del Agua, se atendieron **180 personas**.

EVENTOS ESPECIALES Y PUBLICIDAD

El 18 de Octubre, estuvimos presentes en la ROMERIA DE LA RAZA 2015, con un stand presentando a nuestros nuevos personajes, los luchadores "Mascarita Aguada" y "Fugatrón", con la finalidad de promover y difundir el ahorro y cuidado del líquido vital para el desarrollo social y humano de las próximas generaciones venideras. Se entregaron obsequios a los asistentes.



DIFUSIÓN DE IMAGEN INSTITUCIONAL

Periodo	Eventos y Campañas	
	Eventos	Campañas
1er. Trimestre	1	3
2do. Trimestre	3	3
3er. Trimestre	4	6
4to. Trimestre	1	13

VISITAS A LA PÁGINA WEB

Durante el presente trimestre se tiene reportado un total de **8 mil 378** ingresos a nuestro portal WEB y personas atendidas en Facebook **119** y twitter **42**.

10. COORDINACIÓN DE DESARROLLO INSTITUCIONAL

ACTIVIDAD	OBSERVACIONES
Programa SSOL	Se revisó el área de cajas y caja Principal para solicitar la entrega de cajas de archivo al área de Archivo del Organismo
Programa MAS	Se llevó a cabo la evaluación final del Programa más el 20 de octubre del presente año. Nos presentamos como Evaluadores del Programa MAS en el CECYTEC II Irapuato el 22 de Octubre del presente. Se efectuaron encuestas de Satisfacción de los Usuarios. Se asistió al Foro de Buen Gobierno 2015 en Guanajuato. Se recibió el reconocimiento por parte del Gobierno del Estado de Guanajuato POR SER FINALISTA DEL PROGRAMA MAS 2015 .
ADM	Se trabajó en la planeación de la Agenda para la próxima presentación de la misma.
Distintivo Incluyente Empresa	En el mes de Diciembre se otorgó el Distintivo Empresa Incluyente Gilberto Rincón Gallardo por la Secretaría de Trabajo y Previsión Social en la Ciudad de México. Lo que nos convierte en el PRIMER ORGANISMO Operador de Agua en el Estado de Guanajuato en obtenerlo.
Acceso a la información Pública	Se atendieron 12 solicitudes de Acceso a la Información Pública durante el trimestre
PROGRAMA OPERATIVO ANUAL E INFORMES DE ACTIVIDADES DEL ORGANISMO	Se elaboran tres informes de actividades del Organismo Operador Además de dar seguimiento y actualización al POA para ser entregado a Planeación Gubernamental. Se elaboran los 3 documentos de Cuenta Pública para el Departamento de Contabilidad. Se asiste a Reuniones de Elaboración y Verificación de la Nueva Matriz de Marco Lógico así como la Propuesta del POA 2016.

11. POA

POA CUARTO TRIMESTRE 2015

Programas Estratégicos				3704	50%	37.14%														
Programa	Componente	Inicio	Fin	Valor	Avance programado		Avance real		Avance mensual											
	Actividad				Unidad	Cantidad	Cantidad	%	Enero	Febrero	Marzo	Abril	Mayo	Junio	Julio	Agosto	Septiembre	Octubre	Noviembre	Diciembre
Abastecimiento de Agua Potable				1172				85.64%												
Adquisición e instalación de máquinas expendedoras de garrafones				239	Equipo	10		78.08%												
	PROYECTO EJECUTIVO	01/01/2015	31/03/2015	64	Proyecto	1	1	26.78%	0	0.1	0.4	0.2	0.15	0.05	0.05	0.05	0	0	0	0
	CONVENIO ASIGNACIÓN DE RECURSOS	01/01/2015	31/01/2015	22	Convenio	1	1	9.21%	1	0	0	0	0	0	0	0	0	0	0	0
	LICITACIÓN	01/04/2015	30/04/2015	22	Acción	1	1	9.21%	0	0	0	0	0	0	0	0	1	0	0	0
	EJECUCIÓN	01/05/2015	31/10/2015	131	Equipo	10	6	32.89%	0	0	0	0	0	0	0	0	0	0	5	1
Perforación de pozo profundo en la Cd. Industrial				283	Obra	1		93.00%												
	PROYECTO EJECUTIVO	01/01/2015	31/05/2015	107	Proyecto	1	1	37.81%	0.2	0.1	0.2	0.2	0.1	0.1	0.1	0	0	0	0	0
	CONVENIO ASIGNACIÓN DE RECURSOS	01/01/2015	31/01/2015	22	Convenio	1	1	7.77%	1	0	0	0	0	0	0	0	0	0	0	0
	LICITACIÓN	01/06/2015	30/06/2015	22	Acción	1	1	7.77%	0	0	0	0	0	0	1	0	0	0	0	0
	EJECUCIÓN	01/07/2015	31/12/2015	132	Obra	1	0.85	39.65%	0	0	0	0	0	0	0.05	0.07	0.38	0.18	0.1	0.07
Supervisión externa para la perforación de pozo profundo en la Cd. Industrial				176	Supervisión	1		88.75%												
	PROYECTO EJECUTIVO			0	Proyecto	1	0	0.00%	0	0	0	0	0	0	0	0	0	0	0	0
	CONVENIO ASIGNACIÓN DE RECURSOS	01/01/2015	31/01/2015	22	Convenio	1	1	12.50%	1	0	0	0	0	0	0	0	0	0	0	0
	LICITACIÓN	01/06/2015	30/06/2015	22	Proceso	1	1	12.50%	0	0	0	0	0	0	1	0	0	0	0	0
	EJECUCIÓN	01/07/2015	31/12/2015	132	Obra	1	0.85	63.75%	0	0	0	0	0	0	0.05	0.07	0.38	0.18	0.1	0.07
Rehabilitación de la red de agua potable de la central de abastos (1ra etapa)				237	Obra	1		67.81%												
	PROYECTO EJECUTIVO	01/01/2015	31/03/2015	64	Proyecto	1	1	27.00%	0.33	0.33	0.2	0.1	0.04	0	0	0	0	0	0	0
	CONVENIO ASIGNACIÓN DE RECURSOS	01/01/2015	28/02/2015	42	Convenio	1	1	17.72%	0.5	0.5	0	0	0	0	0	0	0	0	0	0
	LICITACIÓN	01/04/2015	30/04/2015	22	Proceso	1	1	9.28%	0	0	0	0	0	0	0.3	0.2	0.25	0.1	0.15	0
	EJECUCIÓN	01/05/2015	30/09/2015	109	Obra	1	0.3	13.80%	0	0	0	0	0	0	0	0	0	0.07	0.15	0.08
Equipamiento y rehabilitación de drenajes				844				90.88%												
Embovedado canal salida a Pueblo Nuevo (cruce con carr. de cuota México - Guadalajara)				368	Obra	1		79.08%												
	PROYECTO EJECUTIVO	01/01/2015	30/04/2015	86	Proyecto	1	1	23.37%	0.25	0.25	0.2	0.2	0.05	0.05	0	0	0	0	0	0
	CONVENIO ASIGNACIÓN DE RECURSOS	01/01/2015	30/04/2015	86	Convenio	1	1	23.37%	0.25	0.25	0	0.2	0.1	0.1	0.1	0	0	0	0	0
	LICITACIÓN	01/05/2015	31/05/2015	21	Proceso	1	1	5.71%	0	0	0	0	0	0	0.1	0.8	0.1	0	0	0
	EJECUCIÓN	01/06/2015	31/01/2016	175	Obra	1	0.56	26.63%	0	0	0	0	0	0	0	0.03	0.02	0.4	0.05	0.06
Red de drenaje sanitario en las calles Girasol y Tulipanes de la col. Las Eras 2da. Sección				239	Obra	1		100.00%												
	PROYECTO EJECUTIVO	01/01/2015	30/04/2015	86	Proyecto	1	1	35.98%	0.25	0.25	0.25	0.25	0	0	0	0	0	0	0	0
	CONVENIO ASIGNACIÓN DE RECURSOS	01/01/2015	31/01/2015	22	Convenio	1	1	9.21%	1	0	0	0	0	0	0	0	0	0	0	0
	LICITACIÓN	01/05/2015	31/05/2015	21	Proceso	1	1	8.79%	0	0	0	0	0	0	0	1	0	0	0	0
	EJECUCIÓN	01/06/2015	31/10/2015	110	Obra	1	1	46.03%	0	0	0	0	0	0	0	0.35	0.4	0.25	0	0
Equipamiento de ampliación de cámara de bombeo del cárcamo No. 14 línea de conducción (2da etapa)				237	Equipo	1		100.00%												
	PROYECTO EJECUTIVO	01/01/2015	31/03/2015	64	Proyecto	1	1	27.00%	0	0	0.25	0.1	0.2	0.45	0	0	0	0	0	0
	CONVENIO ASIGNACIÓN DE RECURSOS	01/01/2015	28/02/2015	42	Convenio	1	1	17.72%	0.5	0.5	0	0	0	0	0	0	0	0	0	0
	LICITACIÓN	01/04/2015	30/04/2015	22	Proceso	1	1	9.28%	0	0	0	0	0	1	0	0	0	0	0	0
	EJECUCIÓN	01/05/2015	30/09/2015	109	Obra	1	1	45.99%	0	0	0	0	0	0.1	0.16	0.55	0.14	0.05	0	0

JUNTA DE AGUA POTABLE, DRENAJE, ALCANTARILLADO Y SANEAMIENTO DEL MUNICIPIO DE IRAPUATO

Blvd. Juan José Torres Landa No. 1720 Col. Independencia

Programas Estratégicos				3704	50%	37.14%																		
Programa	Componente	Inicio	Fin	Valor	Avance programado		Avance real		Avance mensual															
					Unidad	Cantidad	Cantidad	%	Enero	Febrero	Marzo	Abril	Mayo	Junio	Julio	Agosto	Septiembre	Octubre	Noviembre	Diciembre				
Mejoras en el saneamiento de aguas residuales				239				100.00%																
Proyecto ejecutivo para la construcción del sistema pluvial del Blvd. Solidaridad (tramo Megabandera - Río Guanajuato)				239	Proyecto	1		100.00%																
PROYECTO EJECUTIVO				01/01/2015	31/05/2015	107	Proyecto	1	1	44.77%	0	0	0	0	0.5	0.5	0	0	0	0	0	0	0	
CONVENIO ASIGNACIÓN DE RECURSOS				01/01/2015	31/01/2015	22	Convenio	1	1	9.21%	1	0	0	0	0	0	0	0	0	0	0	0	0	
LICITACIÓN				01/06/2015	30/06/2015	22	Proceso	1	1	9.21%	0	0	0	0	0	0.5	0.5	0	0	0	0	0	0	
EJECUCIÓN				01/07/2015	31/10/2015	88	Obra	1	1	36.82%	0	0	0	0	0	0	0.25	0.25	0.2	0.2	0.3	0		
Infraestructura hidráulica en comunidades				1449						51.20%														
Construcción de colector y cárcamo de bombeo en la comunidad de Santa Elena (1a etapa)				280	Obra	1				100.00%														
PROYECTO EJECUTIVO				01/01/2015	31/05/2015	107	Proyecto	1	1	38.21%	0.2	0.3	0.2	0.3	0	0	0	0	0	0	0	0	0	
CONVENIO ASIGNACIÓN DE RECURSOS				01/01/2015	28/02/2015	42	Convenio	1	1	15.00%	0.5	0.5	0	0	0	0	0	0	0	0	0	0	0	
LICITACIÓN				01/06/2015	30/06/2015	22	Proceso	1	1	7.86%	0	0	0	0	0	1	0	0	0	0	0	0	0	
EJECUCIÓN				01/07/2015	30/11/2015	109	Obra	1	1	38.93%	0	0	0	0	0	0.1	0.05	0.25	0.45	0.06	0.01	0.08		
Programa de redes de drenaje sanitario en zonas focalizadas				1169	Obra	5				39.51%														
Rosario de Covarrubias 2a etapa				281						77.62%														
Expediente				01/01/2015	31/01/2015	22	Expediente	1	1	7.83%	0.25	0	0.15	0.3	0.1	0.1	0.05	0	0.05	0	0	0	0	
Validación ante CEA				01/02/2015	31/03/2015	42	Acción	1	1	14.95%	0	0	1	0	0	0	0	0	0	0	0	0	0	
Convenio de asignación de recursos con la SEDESHU				01/01/2015	31/03/2015	64	Convenio	1	1	22.78%	0	0	0	0	0	0	0	0	1	0	0	0	0	
Contratación				01/04/2015	30/04/2015	22	Proceso	1	1	7.83%	0	0	0	0	0	0	0	0	1	0	0	0	0	
Ejecución				01/05/2015	30/10/2015	131	Obra	1	0.52	24.24%	0	0	0	0	0	0	0	0	0.03	0.19	0.1	0.2		
Colonia 10 de mayo en Comunidad La Soledad 3 etapa				281						6.26%														
Expediente				01/01/2015	31/01/2015	22	Expediente	1	0.8	6.26%	0.25	0	0.1	0.1	0.1	0.1	0.1	0.05	Nota: Es importante mencionar que esta 3a etapa no se realizará, ya que con la realización de la 2a etapa de la misma, se logran los alcances totales para dicha comunidad, por lo que solicitamos sea considerada esta aclaración a fin de incrementar el % de consecución del presente apartado.					
Validación ante CEA				01/02/2015	31/03/2015	42	Acción	1	0	0.00%	0	0	0	0	0	0	0	0						
Convenio de asignación de recursos con la SEDESHU				01/01/2015	31/03/2015	64	Convenio	1	0	0.00%	0	0	0	0	0	0	0	0						
Contratación				01/04/2015	30/04/2015	22	Proceso	1	0	0.00%	0	0	0	0	0	0	0	0						
Ejecución				01/05/2015	30/10/2015	131	Obra	1	0	0.00%	0	0	0	0	0	0	0	0						
San Vicente de Malvas 3a etapa				281						6.65%														
Expediente				01/01/2015	31/01/2015	22	Expediente	1	0.85	6.65%	0.25	0	0.1	0.15	0.15	0.1	0.1	0	Nota: Es importante mencionar que esta 3a etapa no se realizará, ya que con la realización de la 2a etapa de la misma, se logran los alcances totales para dicha comunidad, por lo que solicitamos sea considerada esta aclaración a fin de incrementar el % de consecución del presente apartado.					
Validación ante CEA				01/02/2015	31/03/2015	42	Acción	1	0	0.00%	0	0	0	0	0	0	0	0						
Convenio de asignación de recursos con la SEDESHU				01/01/2015	31/03/2015	64	Convenio	1	0	0.00%	0	0	0	0	0	0	0	0						
Contratación				01/04/2015	30/04/2015	22	Proceso	1	0	0.00%	0	0	0	0	0	0	0	0						
Ejecución				01/05/2015	30/10/2015	131	Obra	1	0	0.00%	0	0	0	0	0	0	0	0						
Vista Hermosa 1a etapa				172						71.00%														
Expediente				01/01/2015	31/01/2015	22	Expediente	1	1	12.79%	1	0	0	0	0	0	0	0	0	0	0	0	0	
Validación ante CEA				01/02/2015	31/03/2015	42	Acción	1	1	24.42%	0	0	0.5	0.1	0.1	0.1	0.1	0.1	0	0	0	0	0	
Convenio de asignación de recursos con la SEDESHU				01/01/2015	31/03/2015	0	Convenio	1	1	0.00%	0	0	0	0	0	0	0	1	0	0	0	0		
Contratación				01/04/2015	30/04/2015	22	Proceso	1	1	12.79%	0	0	0	0	0	0	0	0.25	0.75	0	0	0	0	
Ejecución				01/05/2015	30/08/2015	86	Obra	1	0.42	21.00%	0	0	0	0	0	0	0	0	0.03	0.33	0.01	0.05		
San Roque				154						55.43%														
Expediente				01/01/2015	31/01/2015	22	Expediente	1	1	14.29%	1	0	0	0	0	0	0	0	0	0	0	0	0	
Validación ante CEA				01/01/2015	31/01/2015	22	Acción	1	1	14.29%	0	1	0	0	0	0	0	0	0	0	0	0	0	
Convenio de asignación de recursos con la SEDESHU				01/01/2015	31/01/2015	0	Convenio	1	1	0.00%	0	0	0	0	0	0.2	0.1	0.1	0.6	0	0	0	0	
Contratación				01/03/2015	31/03/2015	22	Proceso	1	1	14.29%	0	0	0	0	0	0	0	0	1	0	0	0	0	
Ejecución				01/04/2015	31/07/2015	88	Obra	1	0.22	12.57%	0	0	0	0	0	0	0	0	0.02	0.14	0.03	0.03		

Programas Operativos			14067	30%	27.41%	Avance mensual															
Programa	Componente	Inicio	Fin	Valor	Avance programado		Avance real		Enero	Febrero	Marzo	Abril	Mayo	Junio	Julio	Agosto	Septiembre	Octubre	Noviembre	Diciembre	
					Unidad	Cantidad	Cantidad	%													
Operatividad del Consejo Directivo			1044					100.00%													
Programa de Auditoría			261	Auditoría	44			100.00%													
Programa de Auditoría			01/01/2015	31/12/2015	261	Auditoría	44	51	100.00%	4	5	4	4	4	4	4	4	5	5	4	4
Cuenta pública			261	Informe	12			100.00%													
Cuenta pública			01/01/2015	31/12/2015	261	Informe	12	12	100.00%	1	1	1	1	1	1	1	1	1	1	1	1
Estado de avance presupuestal			261	Informe	12			100.00%													
Estado de avance presupuestal			01/01/2015	31/12/2015	261	Informe	12	12	100.00%	1	1	1	1	1	1	1	1	1	1	1	1
Reducción de deuda pública			261	Pesos	3,750,000			100.00%													
Reducción de deuda pública			01/01/2015	31/12/2015	261	Pesos	3,750,000	3750000	100.00%	375000	2250000	0	0	0	0	0	0	0	0	1125000	0
Operatividad de la Dirección General			2529					93.73%													
Pláticas de cultura del agua en escuelas, asociaciones e instituciones			261	Evento	600			100.00%													
Pláticas de cultura del agua en escuelas, asociaciones e instituciones			01/01/2015	31/12/2015	261	Evento	600	822	100.00%	31	60	62	4	27	274	145	14	37	102	48	18
Eventos relacionados con el cuidado del agua			261	Evento	10			100.00%													
Eventos relacionados con el cuidado del agua			01/01/2015	31/12/2015	261	Evento	10	11	100.00%	0	0	1	1	0	2	1	2	2	1	0	1
Mejora de procesos			461	Proceso	4			90.11%													
1.- Implementación y Seguimiento al Proyecto de Mejora Regulatoria			01/01/2015	31/12/2015	202	Proceso	1	1.81	45.80%	0	0	0.5	0.3	0.05	0.05	0	0.01	0	0	0.9	0
2.- Atención a Fugas			01/02/2015	30/04/2015	64	Proceso	1	1	34.51%	0	0	0.2	0.1	0.2	0.1	0.1	0.05	0.05	0.1	0.1	0
3.- Implementación del Protocolo de atención del 073			01/04/2015	31/07/2015	66	Proceso	1	1	34.97%	0	0	0.5	0.3	0.1	0.1	0	0	0	0	0	0
4.- Manual de criterios comerciales			01/08/2015	31/12/2015	109	Proceso	1	0.6	14.83%	0	0	0	0	0	0	0.1	0.03	0.17	0	0.3	0
Regularización de predios			1566	Predio	6			100.00%													
1) Las Palmas (Reposición del pozo 59)			01/01/2015	31/12/2015	261	Predio	1	1	16.67%	1	0	0	0	0	0	0	0	0	0	0	0
2) U.H. San Miguelito (Tanque Elevado)			01/01/2015	31/12/2015	261	Predio	1	2	16.67%	2	0	0	0	0	0	0	0	0	0	0	0
3) Valle del Sol (Pozo 19 y Tanque Elevado)			01/01/2015	31/12/2015	261	Predio	1	1	16.67%	0	0	0	1	0	0	0	0	0	0	0	0
4) Josefa Ortiz de Domínguez (Pozo 67)			01/01/2015	31/12/2015	261	Predio	1	1	16.67%	0	0	0	1	0	0	0	0	0	0	0	0
5) Quintas Libertad (Pozo 91 y Tanque Elevado)			01/01/2015	31/12/2015	261	Predio	1	1	16.67%	0	0	0	0	0	1	0	0	0	0	0	0
6) Cd. Industrial, Av. Dolores Hidalgo (Carcamo y caseta)			01/01/2015	31/12/2015	261	Predio	1	7	16.67%	0	0	0	0	0	0	0	0	1	2	1	3
Operatividad de la Gerencia Administrativa			1044					12.50%													
Cursos de capacitación al personal que labora en la Japami			261	Curso	50			100.00%													
Cursos de capacitación al personal que labora en la Japami			01/01/2015	31/12/2015	261	Curso	50	74	100.00%	4	4	5	5	6	10	11	9	5	6	6	3
Desarrollo de sistemas informáticos			261	Sistema	2			100.00%													
Desarrollo de sistemas informáticos			01/01/2015	31/12/2015	261	Sistema	2	2	100.00%	0	0	0	0	0	0	1	0	0	0	1	0
Mantenimiento de vehículos			261	Mantenimiento	500			100.00%													
Mantenimiento de vehículos			01/01/2015	31/12/2015	261	Mantenimiento	500	705	100.00%	62	58	58	61	56	75	57	69	65	82	44	18
Compra de vehículos / maquinaria			261	Vehículo	5			100.00%													
Compra de vehículos / maquinaria			01/01/2015	31/12/2015	261	Vehículo	5	15	100.00%	0	0	0	0	0	0	0	0	12	2	1	0
Operatividad de la Gerencia Comercial			1566					100.00%													
Atención a usuarios (personalizada y Línea 073)			261	Trámite	100,000			100.00%													
Atención a usuarios (personalizada y Línea 073)			01/01/2015	31/12/2015	261	Trámite	100,000	154532	100.00%	20949	15062	12970	10998	11808	13731	13952	10518	11064	10297	11191	11992
Servicios de agua, drenaje y saneamiento contratados			261	Contrato	4,500			100.00%													
Servicios de agua, drenaje y saneamiento contratados			01/01/2015	31/12/2015	261	Contrato	4,500	8081	100.00%	437	640	453	416	511	671	720	258	218	275	723	759
Ingresos por servicio de agua			261	Pesos	140,000,000			100.00%													
Ingresos por servicio de agua			01/01/2015	31/12/2015	261	Pesos	140,000,000	17054016.94	100.00%	36953234.14	23765755.73	13107329.06	11513511.78	11832287.00	18553102.86	8584985.44	8756927.31	8765238.37	9486851.32	9400563.80	9784210.10
Recaudación de usuarios morosos			261	Pesos	6,000,000			100.00%													
Recaudación de usuarios morosos			01/01/2015	31/12/2015	261	Pesos	6,000,000	88758493.19	100.00%	6112850.21	6208168.73	5772822.44	5601481.75	5824016.30	202194.41	10745664.06	9315929.66	9356517.57	9305000.66	9993376.42	10320470.98
Nuevos medidores instalados			261	Pieza	3,500			100.00%													
Nuevos medidores instalados			01/01/2015	31/12/2015	261	Pieza	3,500	5450	100.00%	74	542	189	284	217	886	504	388	499	699	571	597
Medidores repuestos			261	Pieza	2,500			100.00%													
Medidores repuestos			01/01/2015	31/12/2015	261	Pieza	2,500	5066	100.00%	0	0	329	230	271	185	928	665	877	774	482	325

Programas Operativos			14067	30%	27.41%	Avance mensual															
Programa	Componente	Inicio	Fin	Valor	Avance programado		Avance real		Enero	Febrero	Marzo	Abril	Mayo	Junio	Julio	Agosto	Septiembre	Octubre	Noviembre	Diciembre	
Actividad					Unidad	Cantidad	Cantidad	%													
Operatividad de la Gerencia Operación y Mantenimiento				4698				80.33%													
Pozos rehabilitados				261	Rehabilitación	10		50.00%													
Pozos rehabilitados			01/01/2015	31/12/2015	261	Rehabilitación	10	5	50.00%	0	1	1	1	0	0	1	1	0	0	0	0
Pozos con reposición de equipo de bombeo o reequipados				261	Equipo	30		100.00%													
Pozos con reposición de equipo de bombeo o reequipados			01/01/2015	31/12/2015	261	Equipo	30	62	100.00%	5	4	7	3	4	7	6	5	7	4	5	5
Adecuación de tren de válvula				261	Rehabilitación	5		40.00%													
Adecuación de tren de válvula			01/01/2015	31/12/2015	261	Rehabilitación	5	2	40.00%	0	1	1	0	0	0	0	0	0	0	0	0
Cárcamos con servicios de limpieza y mantenimiento electromecánico				261	Mantenimiento	27		77.78%													
Cárcamos con servicios de limpieza y mantenimiento electromecánico			01/01/2015	31/12/2015	261	Mantenimiento	27	21	77.78%	0	0	1	0	3	3	3	3	7	1	0	0
Mantenimiento de equipo electromecánico en las PTARs				261	Mantenimiento	4		100.00%													
Mantenimiento de equipo electromecánico en las PTARs			01/01/2015	31/12/2015	261	Mantenimiento	4	4	100.00%	0.33	0.33	0.34	0.33	0.33	0.34	0.33	0.33	0.34	0.33	0.33	0.34
Macromedidores instalados				261	Equipo	10		10.00%													
Macromedidores instalados			01/01/2015	31/12/2015	261	Equipo	10	1	10.00%	0	0	1	0	0	0	0	0	0	0	0	0
Pozos automatizados				261	Sistema	2		100.00%													
Pozos automatizados			01/01/2015	31/12/2015	261	Sistema	2	9	100.00%	0	0	0	2	0	2	0	2	1	0	1	1
Redes de agua rehabilitadas				261	Metro lineal	2,000		48.15%													
Redes de agua rehabilitadas			01/01/2015	31/12/2015	261	Metro lineal	2,000	963	48.15%	36	0	0	468	0	219	0	36	0	120	84	0
Redes de drenaje rehabilitadas				261	Metro lineal	3,000		100.00%													
Redes de drenaje rehabilitadas			01/01/2015	31/12/2015	261	Metro lineal	3,000	3134	100.00%	182.5	243	75.5	100	206	277	751.5	276	389	253.5	78	302
Descargas rehabilitadas				261	Rehabilitación	500		97.20%													
Descargas rehabilitadas			01/01/2015	31/12/2015	261	Rehabilitación	500	486	97.20%	58	38	47	40	31	32	20	44	36	52	45	43
Rehabilitación de infraestructura secundaria				261	Pieza	500		100.00%													
Rehabilitación de infraestructura secundaria			01/01/2015	31/12/2015	261	Pieza	500	595	100.00%	41	47	69	41	46	47	63	55	37	69	40	40
Bocas de tormenta construidas				261	Pieza	50		70.00%													
Bocas de tormenta construidas			01/01/2015	31/12/2015	261	Pieza	50	35	70.00%	3	0	1	9	8	3	3	1	5	1	1	0
Tomas de agua instaladas				261	Pieza	500		89.60%													
Tomas de agua instaladas			01/01/2015	31/12/2015	261	Pieza	500	448	89.60%	24	36	47	38	34	34	46	35	50	32	37	35
Limpieza de redes de drenaje				261	Metro lineal	100,000		100.00%													
Limpieza de redes de drenaje			01/01/2015	31/12/2015	261	Metro lineal	100,000	106692	100.00%	8243	9640	9950	9911	8960	10756	7838	10028	9015	11437	5685	5229
Limpieza de ríos y canales				261	Metro lineal	20,000		77.60%													
Limpieza de ríos y canales			01/01/2015	31/12/2015	261	Metro lineal	20,000	15520	77.60%	460	1350	1880	2120	2580	2810	1200	1100	1220	800	0	0
Limpieza y desazolve de bocas de tormenta en la cabecera municipal				261	Pieza	18,400		85.65%													
Limpieza y desazolve de bocas de tormenta en la cabecera municipal			01/01/2015	31/12/2015	261	Pieza	18,400	15760	85.65%	38	83	119	53	103	2060	6688	6387	66	108	34	21
Circuitos hidrométricos sectorizados				261	Zona	3		100.00%													
Circuitos hidrométricos sectorizados			01/01/2015	31/12/2015	261	Zona	3	3	100.00%	0.2	0.2	0.4	0.2	0.27	0.28	0.2	0.1	0.1	0.25	0.25	0.55
Viajes de pipas de agua entregados a la ciudadanía				261	Apoyo	2,800		100.00%													
Viajes de pipas de agua entregados a la ciudadanía			01/01/2015	31/12/2015	261	Apoyo	2,800	4113	100.00%	406	349	390	345	359	263	227	346	421	258	326	423

JUNTA DE AGUA POTABLE, DRENAJE, ALCANTARILLADO Y SANEAMIENTO DEL MUNICIPIO DE IRAPUATO

Bvld. Juan José Torres Landa No. 1720 Col. Independencia

Programas Operativos			14067	30%	27.41%	Avance mensual																		
Programa	Componente	Actividad	Inicio	Fin	Valor	Avance programado		Avance real		Enero	Febrero	Marzo	Abril	Mayo	Junio	Julio	Agosto	Septiembre	Octubre	Noviembre	Diciembre			
						Unidad	Cantidad	Cantidad	%															
Operatividad de la Gerencia de Ingeniería y Diseño					2142				76.58%															
Elaboración de proyectos de infraestructura hidráulica y sanitaria					261	Proyecto	12		100.00%															
ELABORACIÓN DE PROYECTOS			01/01/2015	03/12/2015	261	Proyecto	12	43	100.00%	15	9	11	5	3	0	0	0	0	0	0	0	0		
Plan Municipal Hídrico					65	Plan	1		100.00%															
ELABORACIÓN DOCUMENTO			01/01/2015	02/02/2015	31	Plan	1	1	47.69%	1	0	0	0	0	0	0	0	0	0	0	0	0		
PRESENTACIÓN CONSEJO DIRECTIVO APAMA			12/02/2015	11/02/2015	12	Presentación	1	1	18.46%	0	1	0	0	0	0	0	0	0	0	0	0	0		
PRESENTACIÓN A AMUNICIPAMENTO			01/03/2015	11/03/2015	22	Presentación	1	1	33.85%	0	1	0	0	0	0	0	0	0	0	0	0	0		
Programa de incorporación de comunidades rurales					261	Programa	1		100.00%															
ELABORACIÓN DOCUMENTO			01/01/2015	11/03/2015	64	Programa	1	1	24.52%	0.5	0.1	0.1	0.15	0.1	0.02	0.01	0.02	0	0	0	0	0		
INCORPORACIÓN COMUNIDADES			01/04/2015	11/03/2015	197	Acción	1	1	75.48%	0.5	0.1	0.05	0.1	0.2	0.02	0.01	0.02	0	0	0	0	0		
Rehabilitación de la red de drenaje sanitario en el Fracc. Fovissste (1ra etapa)					259	Obra	1		93.15%															
PROYECTO EJECUTIVO			01/01/2015	30/04/2015	86	Proyecto	1	1	33.20%	0	0.25	0.15	0.1	0.1	0.2	0.2	0	0	0	0	0	0	0	
CONVENIO ASIGNACIÓN DE RECURSOS			01/01/2015	28/02/2015	42	Convenio	1	1	16.22%	0.5	0.5	0	0	0	0	0	0	0	0	0	0	0	0	
LICITACIÓN			01/05/2015	31/05/2015	21	Proceso	1	1	8.11%	0	0	0	0	0	0	0	0	0	1	0	0	0	0	
Ejecución			01/06/2015	31/09/2015	110	Obra	1	0.8388	35.62%	0	0	0	0	0	0	0	0	0	0.1	0.16	0.4188	0.16	0	
Equipamiento del cárcamo no. 34 (Haciendas del Carrizal)					217	Equipamiento	1		100.00%															
PROYECTO EJECUTIVO			01/01/2015	30/04/2015	86	Proyecto	1	1	39.63%	0	0.5	0.2	0.3	0	0	0	0	0	0	0	0	0	0	0
CONVENIO ASIGNACIÓN DE RECURSOS			01/01/2015	11/01/2015	22	Convenio	1	1	10.14%	1	0	0	0	0	0	0	0	0	0	0	0	0	0	0
LICITACIÓN			01/05/2015	31/05/2015	21	Proceso	1	1	9.68%	0	0	0	0	0	1	0	0	0	0	0	0	0	0	0
Ejecución			01/06/2015	30/09/2015	88	Equipamiento	1	1	40.55%	0	0	0	0	0	0	0	0.5	0.25	0.25	0	0	0	0	0
Reposición del pozo profundo no. 57 en la col. Che Guevara					280	Obra	1		53.21%															
PROYECTO EJECUTIVO			01/01/2015	11/05/2015	107	Proyecto	1	1	38.21%	0	0.1	0.2	0.15	0.15	0.2	0.1	0	0	0	0	0.1	0	0	0
CONVENIO ASIGNACIÓN DE RECURSOS			01/01/2015	28/02/2015	42	Convenio	1	1	15.00%	0.5	0.5	0	0	0	0	0	0	0	0	0	0	0	0	0
LICITACIÓN			01/06/2015	30/06/2015	22	Proceso	1	0	0.00%	0	0	0	0	0	0	0	0	0	0	0	0	0	0	0
Ejecución			01/07/2015	30/11/2015	109	Obra	1	0	0.00%	0	0	0	0	0	0	0	0	0	0	0	0	0	0	0
Perforación de pozos					216	Obra	3		29.81%															
PROYECTO EJECUTIVO			01/01/2015	31/01/2015	22	Proyecto	3	1	3.40%	0.66	0	0	0.1	0.1	0.05	0.05	0.04	0	0	0	0	0	0	0
CONVENIO ASIGNACIÓN DE RECURSOS			01/01/2015	31/01/2015	22	Convenio	3	1	3.40%	1	0	0	0	0	0	0	0	0	0	0	0	0	0	0
LICITACIÓN			01/02/2015	28/02/2015	20	Proceso	3	1	3.09%	0.66	0	0	0	0.14	0.05	0.05	0.1	0	0	0	0	0	0	0
Ejecución			01/01/2015	31/07/2015	152	Obra	3	0.85	19.94%	0.36	0.07	0.1	0.1	0.1	0.0243	0.03	0	0.02	0.05	0	0	0	0	0
Supervisión externa para la perforación de pozo profundo en la col. Che Guevara					153	Supervisión	1		14.38%															
PROYECTO EJECUTIVO					0	Proyecto	1	0	0.00%	0	0	0	0	0	0	0	0	0	0	0	0	0	0	0
CONVENIO ASIGNACIÓN DE RECURSOS			01/01/2015	11/01/2015	22	Convenio	1	1	14.38%	1	0	0	0	0	0	0	0	0	0	0	0	0	0	0
LICITACIÓN			01/06/2015	30/06/2015	22	Proceso	1	0	0.00%	0	0	0	0	0	0	0	0	0	0	0	0	0	0	0
Ejecución			01/07/2015	30/11/2015	109	Supervisión	1	0	0.00%	0	0	0	0	0	0	0	0	0	0	0	0	0	0	0
Adquisición de equipo detección acústica de fugas					215	Equipo	1		100.00%															
PROYECTO EJECUTIVO			01/01/2015	30/04/2015	86	Proyecto	1	1	40.00%	0	0	0	0	1	0	0	0	0	0	0	0	0	0	0
CONVENIO ASIGNACIÓN DE RECURSOS			01/01/2015	30/01/2015	20	Convenio	1	1	9.30%	0.5	0.5	0	0	0	0	0	0	0	0	0	0	0	0	0
LICITACIÓN			01/05/2015	11/05/2015	21	Proceso	1	1	9.77%	0	0	0	0	1	0	0	0	0	0	0	0	0	0	0
Ejecución			01/06/2015	30/06/2015	88	Obra	1	1	40.93%	0	0	0	0	0	1	1	0	0	0	0	0	0	0	0
Adquisición 5 pluviómetros					215	Equipo	5		67.26%															
PROYECTO EJECUTIVO			01/01/2015	30/04/2015	86	Proyecto	1	1	40.00%	0	0	0	0	1	0	0	0	0	0	0	0	0	0	0
CONVENIO ASIGNACIÓN DE RECURSOS			01/01/2015	30/01/2015	20	Convenio	1	1	9.30%	0.5	0.5	0	0	0	0	0	0	0	0	0	0	0	0	0
LICITACIÓN			01/05/2015	11/05/2015	21	Proceso	1	1	9.77%	0	0	0	0	1	0	0	0	0	0	0	0	0	0	0
Ejecución			01/06/2015	30/06/2015	88	Equipo	5	1	8.19%	0	0	0	0	0	1	0	0	0	0	0	0	0	0	0
Operatividad de la Gerencia de Planta de Tratamiento de Aguas Residuales					1044				99.52%															
Saneamiento de aguas residuales					261	Metro cúbico	30,000,000		98.08%															
Saneamiento de aguas residuales			01/01/2015	31/12/2015	261	Metro cúbico	30,000,000	29422645.37	98.08%	2191103.2	1793564.6	2533079.15	1291792.44	2521429.06	3007314.10	2848580.22	3087846.18	2464776.28	2859355.65	2548819.74	2274984.75			
Muestreo de agua potable					261	Estudio	325		100.00%															
Muestreo de agua potable			01/01/2015	01/12/2015	261	Estudio	325	532	100.00%	4	53	26	62	59	55	42	52	114	10	45	10			
Muestreo de agua residual					261	Estudio	900		100.00%															
Muestreo de agua residual			01/01/2015	31/12/2015	261	Estudio	900	999	100.00%	14	67	179	75	112	55	90	73	113	134	47	40			
Análisis de calidad de agua potable y residual					261	Estudio	12,000		100.00%															
Análisis de calidad de agua potable y residual			01/01/2015	01/12/2015	261	Estudio	12,000	14131	100.00%	224	1281	1451	983	1427	1175	989	1162	2037	1286	959	1157			


JUNTA DE AGUA POTABLE, DRENAJE, ALCANTARILLADO Y SANEAMIENTO DEL MUNICIPIO DE IRAPUATO

Bldv. Juan José Torres Landa No. 1720 Col. Independencia



Operación			Avance mensual											
Programa	Avance programado													
Indicador	Unidad	Cantidad	Enero	Febrero	Marzo	Abril	Mayo	Junio	Julio	Agosto	Septiembre	Octubre	Noviembre	Diciembre
Coordinación Jurídica														
Convenios para pago de derechos de incorporación	Informe	10	1	1	1	1	1	2	0	2	0	0	1	0
Coordinación de Desarrollo Institucional														
Solicitudes de información atendidas a través del Sistema Infomex	Informe	50	1	6	2	8	3	2	4	9	3	4	4	4
Coordinación de Comunicación Social														
Personas atendidas en actividades de Cultura del Agua	Persona	37005	1457	2531	3193	1401	1432	11255	6414	446	1517	4781	1784	794
Personas atendidas en Estancia del Agua	Persona	1886	248	189	166	170	168	198	248	84	83	66	86	180
Área de Proyectos de la Gerencia de Ingeniería y Diseño														
Revisión de proyectos de obra pública e infraestructura hidráulica y sanit	Proyecto	26	0	0	11	0	3	1	0	5	3	2	1	0
Construcción de obras														
Obra hidrosanitaria en fraccionamientos supervisada	Supervisión	172	10	10	14	14	24	17	16	16	16	16	15	4
Obra hidrosanitaria en urbanizaciones de obras públicas supervisada	Supervisión	412	16	38	48	59	76	58	47	34	8	8	5	15

POA 4TO. TRIMESTRE 2015	
Total del POA Estratégicos: 50%	
Programado	50.00 %
Real	37.14 %
Total del POA Operativos: 30%	
Programado	30.00 %
Real	27.41 %
Total de los Índices Organizacionales (Evaluación de dependencias en Coparticipación y Clima Organizacional (Satisfacción del personal)): 20%	



ING. HUMBERTO JAVIER ROSILES ALVAREZ.
DIRECTOR GENERAL.

JUNTA DE AGUA POTABLE, DRENAJE, ALCANTARILLADO Y SANEAMIENTO DEL MUNICIPIO DE IRAPUATO

Blvd. Juan José Torres Landa No. 1720 Col. Independencia

