



# JUNTA DE AGUA POTABLE, DRENAJE, ALCANTARILLADO Y SANEAMIENTO DEL MUNICIPIO DE IRAPUATO, GTO.

**INFORME TRIMESTRAL**  
TRIMESTRE JULIO - SEPTIEMBRE 2015



## CONTENIDO

<b>1. INTRODUCCIÓN</b>	<b>2</b>
<b>2. OPERACIÓN Y MANTENIMIENTO</b>	
2.1. AGUA POTABLE	3
2.2. ALCANTARILLADO Y MANTENIMIENTO	4
<b>3. COMERCIALIZACIÓN</b>	
3.1 PADRÓN DE USUARIOS	5
3.2 ATENCIÓN A USUARIOS	6
3.3 MEDICIÓN	6
3.4 FACTURACIÓN	6
3.5 INGRESOS DEL TRIMESTRE	7
3.6 CARTERA	8
<b>4. TESORERIA, ADMINISTRACION Y FINANZAS</b>	
4.1. ESTADO SITUACION FINANCIERA AL 30 DE SEPTIEMBRE DEL 2015	9
4.2. ESTADO DE ACTIVIDADES JULIO - SEPTIEMBRE DEL 2015	10
4.2.1. CONCENTRADO DE GASTOS DEL TRIMESTRE JULIO – SEPTIEMBRE 2015	10
4.3. FLUJO DE EFECTIVO AL 30 DE SEPTIEMBRE 2015	11
4.4. ESTADO DEL GASTO PRESUPUESTAL TRIMESTRE JULIO - SEPTIEMBRE 2015	11
4.5. ESTADO DEL AVANCE PRESUPUESTAL POR CAPÍTULO AL 30 SEPTIEMBRE 2015	12
4.6. INGRESOS POR FRACCIÓN ACUMULADOS AL MES DE SEPTIEMBRE 2015	13
<b>5. INGENIERÍA Y DISEÑO</b>	
5.1. ÁREA DE PROYECTOS	14
5.2. CONSTRUCCIÓN DE OBRA	18
5.3. PLANEACIÓN	29
<b>6. TRATAMIENTO DE AGUAS RESIDUALES</b>	
6.1 FLUJO TRATADO	30
6.2 ACTIVIDADES DE LOS DEPARTAMENTOS DE DESCARGAS INDUSTRIALES Y LABORATORIO	31
<b>7. CONTRALORÍA INTERNA</b>	32
<b>8. COORDINACION JURIDICA</b>	32
<b>9. COMUNICACIÓN SOCIAL</b>	33
<b>10. DESARROLLO INSTITUCIONAL</b>	35
<b>11. POA</b>	36



## 1. INTRODUCCIÓN

**HONORABLE AYUNTAMIENTO MUNICIPAL DE IRAPUATO**  
**Presente.**

En cumplimiento a lo dispuesto por la Fracción XXV del Artículo 42 del Reglamento de los **Servicios de Agua Potable, Drenaje, Alcantarillado y Saneamiento para el Municipio de Irapuato, Guanajuato.**, me permito someter a su consideración el informe de las actividades realizadas por este Organismo Operador durante el trimestre correspondiente a los meses de Julio – Septiembre.

En este periodo se elaboró y se aprobó la tercera y la cuarta modificación al Programa de Obra y Servicios Relacionados con las Mismas y Adquisiciones de Terrenos y Equipamientos 2015, en Sesión de Consejo y en Comité de Obra, por lo que en el mes de septiembre se aprobó por parte del H. Ayuntamiento la 3era. Modificación al Presupuesto de Egresos y Pronóstico de Ingresos.

En el trimestre que se reporta se tuvo una extracción de agua del acuífero de **10,077,959.50 m<sup>3</sup>**. Así también dentro de las actividades de operación se informan los 17 reequipamientos a los diferentes pozos. Efectuamos el saneamiento de **8, 401,202.68 m<sup>3</sup>** de agua residual de las diferentes plantas tratadoras.

Al cierre del Trimestre se cuenta con un padrón de usuarios de **111,119** cuentas y de los cuales el 65% equivalente a **72,838** usuarios cuentan con servicio medido. Además de mencionar que en el transcurso del periodo se atendieron a **33, 904 usuarios**. De los cuales **28,846 (85%)** de forma personalizada y **5, 058 (15%)** mediante la línea telefónica Aquatel 073. Además se cierra con una cartera vencida de **\$ 42' 439,363.00**.

Además de mencionar que hasta este periodo se han finiquitado **90 acciones y obras** por un monto de **\$ 168' 387, 886.84 pesos**, y durante el trimestre la entrega para la incorporación a este Organismo Operador de **177 lotes** para su contratación.

Durante el trimestre que se informa se tuvieron diferentes actividades entre las que destacan:

3 Reuniones Ordinarias del Consejo Directivo, 11 reuniones del Comité de Adquisiciones, Enajenaciones, Arrendamientos y Servicios de la Japami, 10 reuniones del Comité de Obras y Servicios relacionados con las mismas, 3 reuniones de la Comisión de Recursos Humanos, 4 reuniones del Comité de Planeación, Operación e Incorporación de Servicios, 3 reuniones de la Comisión de Finanzas, Hacienda y Patrimonio y 1 reunión del Comité de Disminución de Pérdidas y Recuperación de Adeudos.

**ATENTAMENTE**

**ING. HUMBERTO JAVIER ROSILES ALVAREZ**  
**DIRECTOR GENERAL**

**JUNTA DE AGUA POTABLE, DRENAJE, ALCANTARILLADO  
Y SANEAMIENTO DEL MUNICIPIO DE IRAPUATO**

Bld. Juan José Torres Landa No. 1720 Col. Independencia  
Tel. 01 (462) 606 9100 Irapuato Gto. México



## 2. OPERACIÓN Y MANTENIMIENTO

### 2.1. AGUA POTABLE

Respecto a este rubro, en el trimestre se obtuvieron los resultados siguientes:

Producción de agua potable	
Volumen de Extracción	10,077,959.50 M <sup>3</sup>
Energía en Pozos	7.11 Mw/Hr
Facturación Eléctrica en Pozos	\$ 10,325,575.00

Reporte Trimestral de Actividades	
Concepto	Cantidad
Tomas de agua instaladas	131
Revisión de toma	1112
Fugas atendidas	1909
Redes de drenaje rehabilitados	1416.50 M
Descargas nuevas/rehabilitadas	100 Pza
Redes de agua rehabilitadas	36 M
Limpieza de líneas de Drenaje camión hidroneumático	26,881 M
Limpieza de líneas de Drenaje con Malacates	0 M
Limpieza bocas de tormenta	13,141
Limpieza de ríos y canales	3,520 M
Reparación de Infraestructura secundaria (Brocales, tapas 3 picos y rejillas)	155
Construcción de Bocas de Tormenta	9 Pza
Catastro de la infraestructura sanitaria	3,499 M.
Viajes de pipas entregados a la ciudadanía	994

El servicio fue de 994 viajes de pipas de agua potable entregados a la ciudadanía, siendo las colonias Col Bellavista, Ampliación Constitución de Apatzingán, Vista Hermosa, Ampliación Bella Vista, Comunidad de Aldama y San Ignacio de Rivera las de mayor demanda.

**POZOS CON REPOSICIÓN DE EQUIPO DE BOMBEO O REEQUIPADOS.-** Se realizaron 17 reequipamientos: Pozo 46 (Col. Bernardo Cobos), Pozo 50 (Villas de Irapuato) Pozo 53 (Las Plazas), Pozo 58 (Parque Hidalgo) en dos ocasiones y Pozo Reb. de las Estrellas (Villas de Irapuato), Pozo 85 (La Moderna), Pozo 1 (Calzada), Pozo 13 (Presidentes), Pozo 94 (Aránzazu), Pozo 55 (Las Carmelitas), Pozo 96 (Quinta los Fresnos), Reb-99 (Villas de Irapuato), Pozo IREKUA, Pozo 69 (San Carlos), Pozo 54 (Rafael Galván) y Pozo 16 (Los Príncipes).

Facturación energía eléctrica

FACTURACIÓN 2015			
mes	pozos	cárcamos	PTAR'S
tri1	\$11'756,157.30	\$654,415.00	\$1'280,473.63
tri2	\$10'657,546.00	\$693,426.00	\$1'338,474.00
tri3	\$10'325,575.00	\$991,016.00	\$1'373,777.00



**MANTENIMIENTO A CÁRCAMOS.-** Realizamos 42 mantenimientos a diferentes cárcamos (algunos en tres ocasiones por mantenimiento a arrancadores, motor, bomba y/o cableado) entre ellos:

MANTENIMIENTOS					
NO. DE EVENTOS	CÁRCAMO	UBICACIÓN	NO. DE EVENTOS	CÁRCAMO	UBICACIÓN
1	1	Las Plazas	2	23	Villas de San Cayetano
3	3	Campestre de Las Flores	4	24	Quinta San Joaquín
2	7	Las Ánimas	1	25	Los Agaves
2	8	Col. Valle del Sol	2	26	1ro. De Mayo
1	13	Plan Guanajuato	1	27	Higo Esq. Insurgentes
3	14	L. Lumier Col. 12 de Diciembre	3	29	Fonapo
1	15	Esfuerzo Obrero	2	30	Plan Vivirá
1	16	Teresa Vara	1	33	Hda. La Virgen
3	18	1ro. De Mayo	2	34	Haciendas del Carrizal
3	20	Rafael Galván	2	37	Cd. Industrial
2	21	Floresta2	-	-	-

**MANTENIMIENTO A GARRAFONERAS.-** Realizamos 66 mantenimientos a las garrafoneras de: P-38, Malvas la Argolla, Malvas Revolución, Trinidad Temascalco, San Nicolás, Loma Bonita, Peñuelas, Ojo de Agua, Valencianita, Aldama, Comederito, San Vicente, La Calera, Paso Blanco, Serrano, Santa Bárbara, La Caja, Potrero de la Noria, San Jose de las Cruces, El Romeral, Laguna Larga y Munguía.

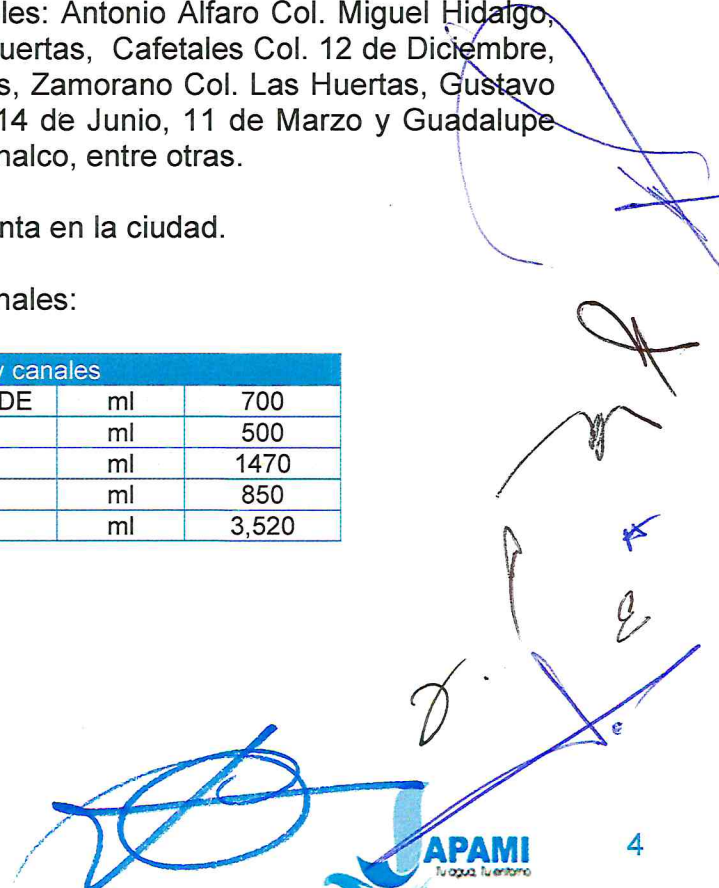
## 2.2 ALCANTARILLADO Y MANTENIMIENTO

Se realizó la limpieza con camión hidroneumático de 8,590 ml de líneas de drenaje, considerando el programa de trabajo en las calles: Antonio Alfaro Col. Miguel Hidalgo, José Mujica Col. El Cantador, Bolata Col. Las Huertas, Cafetales Col. 12 de Diciembre, San Martín de Porres Col. San Martín de Porres, Zamorano Col. Las Huertas, Gustavo Díaz Ordaz Col. Los Presidentes, Granaditas, 14 de Junio, 11 de Marzo y Guadalupe Sandoval, Mariano J. García (Los Álamos), Malinalco, entre otras.

Se realizó la limpieza de 13,141 bocas de tormenta en la ciudad.

Efectuamos la limpieza de 3,520 ml en ríos y canales:

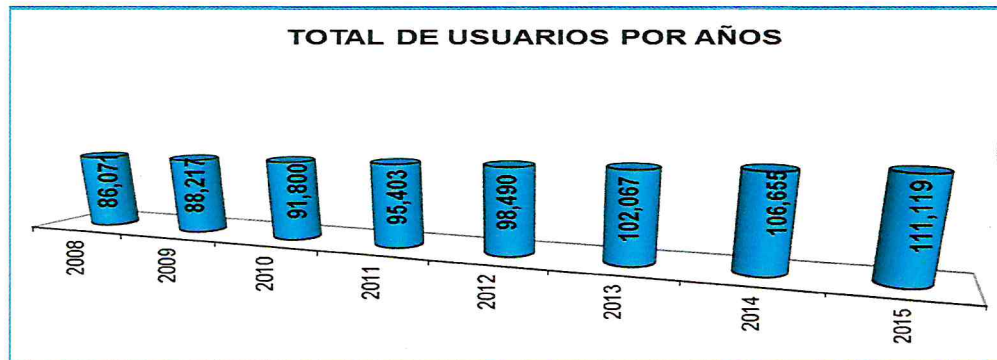
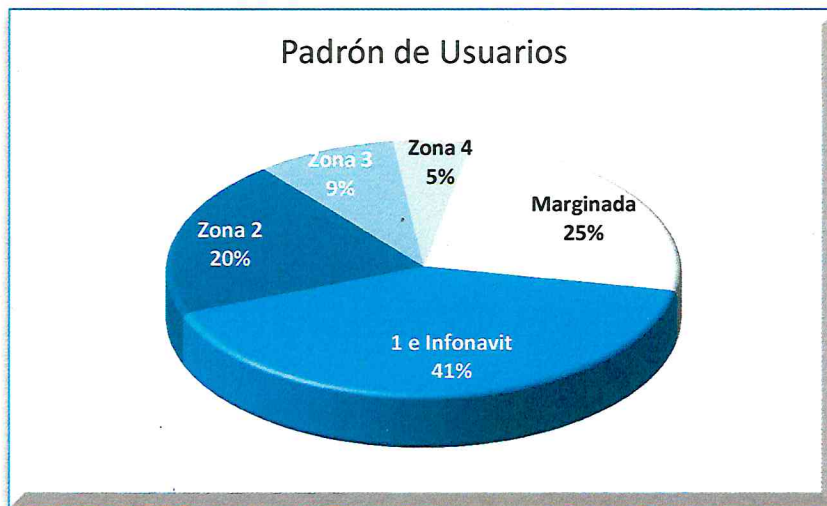
Limpieza de Ríos y canales		
RIO SILAO - CANAL RANCHO GRANDE	ml	700
CANAL SAN ROQUE - RIO SILAO	ml	500
RIO SILAO	ml	1470
CANAL RANCHO GRANDE	ml	850
TOTAL	ml	3,520



### 3. COMERCIALIZACIÓN

#### 3.1 PADRÓN DE USUARIOS

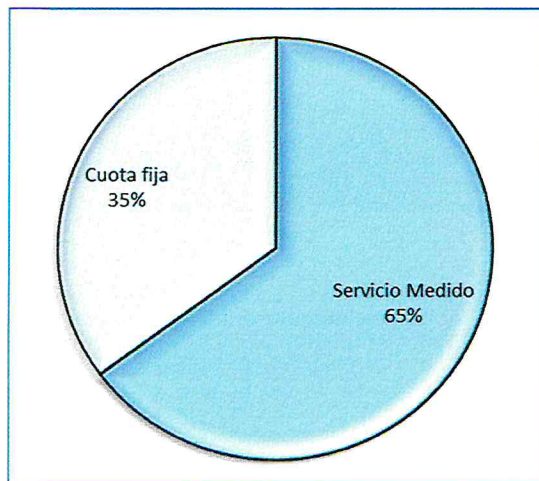
Durante este Trimestre el Padrón de Usuarios se incrementó en **997** cuentas con relación al trimestre anterior, por lo que al **30 de Septiembre** está integrado por **111,119** cuentas, conformándose de la siguiente manera:



#### POR GIROS Y POR TIPO:

GIRO	CUOTA FIJA	SERVICIO MEDIDO	TOTAL	%
DOMÉSTICO	33 896	60 805	94 701	86
MIXTO	3 063	5 754	8 817	7
COMERCIAL	1 210	5 629	6 839	5
INDUSTRIAL	100	495	595	1
PÚBLICO	12	155	167	1
<b>TOTAL</b>	<b>38 281</b>	<b>72 838</b>	<b>111 119</b>	<b>100</b>
%	<b>35%</b>	<b>65%</b>	<b>100%</b>	





### 3.2 ATENCIÓN A USUARIOS

Durante el Trimestre se atendieron **33 904** usuarios, de los cuales **28 846 (85%)** de forma personalizada y **5 058 (15%)** mediante la línea telefónica Aquatel 073.

### 3.3 MEDICIÓN

Con el Programa de "Mantenimiento Preventivo y Correctivo de Medidores" se realizaron **14, 264** revisiones domiciliarias, **3, 529** reparaciones de medidor y se colocaron **3, 043** sellos.

### 3.4 FACTURACIÓN

En este periodo se facturaron por los conceptos de servicios de agua potable, drenaje y saneamiento **\$73'204,869.00** de los cuales **\$47'871,193.00** corresponden a usuarios con servicio medido (65%) y **\$25'333,676.00** a usuarios con cuota fija (35%).

FACTURACION MENSUAL				
	JULIO	AGOSTO	SEPTIEMBRE	IMPORTE
Agua	17,894,255.00	17,572,184.00	17,992,658.00	53, 459,097.00
Drenaje	3,630,542.00	3,553,454.00	3,572,724.00	10,756, 720.00
Saneamiento	3,027,701.00	2,970,876.00	2,990,475.00	8, 989,052.00
<b>Total</b>	<b>24,552,498.00</b>	<b>24,096,514.00</b>	<b>24,555,857.00</b>	<b>73, 204,869.00</b>

PERIODO	2014	2015	INCREMENTO	PORCENTAJE
Ene - Mar	\$62 908 339.00	\$71 305 725.00	8 397 386.00	12%

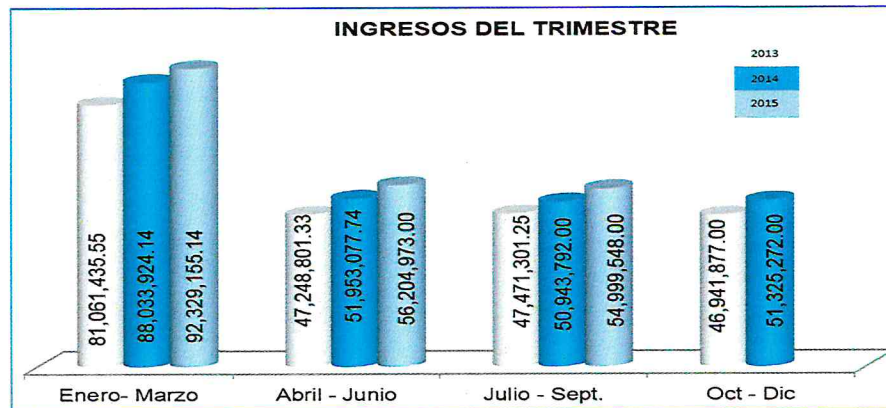
Abri-Jun	\$67 777 522.00	\$73 251 726.00	5 474 204.00	8%
Jul-Ago	\$66 087 926.00	\$73 204 869.00	7 116 943.00	10%

PORCENTAJE DE COBRANZA		
Suma de ingresos de los conceptos facturados (agua, drenaje, saneamiento y rezagos) / Suma de los importes facturados	Porcentaje = \$51 270 307 / \$73 204 869	70%

Nota: A este momento no se determinaron los ingresos del correspondiente trimestre, derivado a que algunos traen importes acumulados de meses anteriores.

### 3.5 INGRESOS DEL TRIMESTRE

INGRESOS	JULIO	AGOSTO	SEPTIEMBRE	IMPORTE
SERVICIO DE AGUA	\$ 5 319 287.00	\$5 539 519.00	\$5 464 811.00	\$16 323 617.00
SERVICIO DE DRENAJE	\$ 1 063 792.00	\$1 096 670.00	\$ 994 982.00	\$ 3 155 444.00
SERVICIO DE SANEAMIENTO	\$ 840 269.00	\$ 892 161.00	\$ 818 914.00	\$ 2 551 344.00
PAGOS ANTICIPADOS	\$ 488 915.00	\$ 519 086.00	\$ 403 120.00	\$ 1 411 121.00
REZAGOS	\$10 675 534.00	\$9 249 936.00	\$9 314 433.00	\$29 239 903.00
CONVENIOS	\$ 708 740 .00	\$ 530 583.00	\$ 461 223.00	\$ 1,700 546.00
RECARGOS	\$ 193 380.00	\$ 213 947.00	\$ 210 246.00	\$ 617 573.00
<b>TOTAL DE INGRESOS</b>	<b>\$19 289 917.00</b>	<b>\$18 041 902.00</b>	<b>\$17 667 729.00</b>	<b>\$54 999 548.00</b>





### 3.6 CARTERA

Al 30 de septiembre de 2015, se tienen los siguientes datos:

Cartera Administrativa: **\$11 835 277.00**, integrada por **23 612** usuarios\*  
 Cartera Vencida: **\$42 439 363.00**, integrada por **11 784** usuarios  
 Convenios: **\$ 8 702 424.00**, integrada por **5 121** usuarios

\*Correspondiente a 3 meses de adeudo

#### CARTERA VENCIDA POR ZONAS AL 30 DE SEPTIEMBRE

ZONA	USUARIOS	%	IMPORTE	%
MARGINADA	3 356	29	16 374 672.00	38
1 e INFONAVIT	5 395	45	15 400 587.00	37
2	2 075	18	7 685 643.00	18
3	589	5	1 177 293.00	3
4	369	3	1 801 168.00	4
<b>TOTAL</b>	<b>11 784</b>	<b>100%</b>	<b>42 439 363.00</b>	<b>100</b>

#### CARTERA VENCIDA POR AÑOS

AÑO	USUARIOS	IMPORTE	%
2003	251	909 532.00	3
2004	57	369 238.00	1
2005	48	449 131.00	1
2006	166	620 921.00	1
2007	193	907 004.00	2
2008	188	1 277 403.00	3
2009	230	1 739 601.00	5
2010	352	2 461 756 .00	6
2011	429	3 184 261.00	7
2012	815	4 621 097.00	11
2013	1230	7 054 926.00	16
2014	2869	10 917 924.00	26
<b>A Mayo. 2015</b>	<b>4956</b>	<b>7 926 569.00</b>	<b>18</b>
<b>TOTAL</b>	<b>11 784</b>	<b>42 439 363.00</b>	<b>100%</b>

Así mismo, por el concepto de **cuentas inactivas** (son aquellas cuentas que corresponden a predios deshabitados o en ruinas) al 30 de septiembre de 2015 se tienen **2974** cuentas con un importe de **\$12 642 748.00**

CARTERA VENCIDA 2015		
MES	IMPORTE	USUARIOS
Tri1	\$ 42'323,094.00	13,202
Tri2	\$ 40'911,529.00	11,136
Tri3	\$ 42'439,363.00	11,784

## 4. TESORERIA, ADMINISTRACION Y FINANZAS

### 4.1. ESTADO DE SITUACION FINANCIERA AL 30 DE SEPTIEMBRE DE 2015

Indice	Nombre	Acumulado
<b>1110</b>	<b>Efectivo y Equivalentes</b>	<b>243,696,231.81</b>
1111	Efectivo	149,500.00
1112	Bancos/Tesorería	14,500,736.24
1114	Inversiones Temporales (Hasta 3 meses)	229,045,995.57
<b>1120</b>	<b>Derechos a recibir efectivo/equivalentes</b>	<b>99,349,107.12</b>
1122	Cuentas por Cobrar a Corto Plazo	16,960,579.00
1123	Deudores Diversos Corto Plazo	1,304,711.94
1124	Ingresos por Recuperar a Corto Plazo	58,517,102.42
1129	Otros Derechos a recibir efectivo o equivalentes	22,566,713.76
<b>1130</b>	<b>Derechos a recibir bienes o servicios</b>	<b>63,819,946.99</b>
1134	Anticipo a Contratistas por Obras Públicas	18,572,687.97
1139	Otros Derechos a recibir bienes o servicios	45,247,259.02
<b>1150</b>	<b>Almacenes</b>	<b>13,209,860.89</b>
1151	Almacén de materiales y suministros de consumo	13,209,860.89
<b>1100</b>	<b>Activo Circulante</b>	<b>420,075,146.81</b>
<b>1230</b>	<b>Bienes Inmuebles</b>	<b>1,085,212,494.78</b>
1231	Terrenos	27,126,106.18
1233	Edificios no habitacionales	199,344,334.28
1234	Infraestructura	769,682,995.91
1235	Construcciones en proceso en bienes del Dominio Público	80,005,428.60
1236	Construcciones en proceso en bienes propios	9,053,629.81
<b>1240</b>	<b>Bienes Muebles</b>	<b>121,813,010.63</b>
1241	Mobiliario y Eq. de Administración	17,323,705.44
1242	Mobiliario y Eq. Educativo y Recreativo	208,333.62
1243	Equipo e Instrumental Médico y de Laboratorio	2,004,019.17
1244	Equipo de Transporte	53,527,727.19
1246	Maquinaria, otros Equipos y Herramienta	48,749,225.21
<b>1250</b>	<b>Activos Intangibles</b>	<b>2,134,840.26</b>
1251	Software	2,134,840.26
<b>1260</b>	<b>Depreciaciones, deterioro y amortizaciones acumuladas de bienes</b>	<b>-394,711,998.93</b>
<b>1270</b>	<b>Activos Diferidos</b>	<b>853,072.40</b>
1279	Otros Activos Diferidos	853,072.40
<b>1200</b>	<b>Activo No Circulante</b>	<b>815,301,419.14</b>
<b>1000</b>	<b>ACTIVO</b>	<b>1,235,376,565.95</b>
<b>2110</b>	<b>Cuentas por pagar a Corto Plazo</b>	<b>47,669,248.20</b>
2112	Proveedores por pagar	635,961.42
2113	Contratistas por pagar	45,247,259.02
2117	Retenciones y Contribuciones	999,607.08
2119	Otras cuentas por pagar	786,420.68
<b>2150</b>	<b>Pasivos Diferidos a Corto Plazo</b>	<b>4,096,950.99</b>
2151	Ingresos cobrados por adelantado a corto plazo	4,096,950.99
<b>2100</b>	<b>Pasivo Circulante</b>	<b>51,766,199.19</b>
<b>2000</b>	<b>PASIVO</b>	<b>51,766,199.19</b>
3110	Aportaciones	4,610,300.60
3130	Actualización de la Hacienda	378,204,512.81
<b>3100</b>	<b>Patrimonio Contribuido</b>	<b>382,814,813.41</b>
3210	Ahorro/ Desahorro	162,379,527.66
<b>3210</b>	<b>Ahorro/ Desahorro</b>	<b>162,379,527.66</b>
3220	Resultados de Ejercicios Anteriores	633,351,092.08
3230	Revalúos	5,064,933.61
<b>3220</b>	<b>Resultados de Ejercicios Anteriores</b>	<b>638,416,025.69</b>
<b>3200</b>	<b>Patrimonio Generado</b>	<b>800,795,553.35</b>
<b>3000</b>	<b>HACIENDA PUBLICA</b>	<b>1,183,610,366.76</b>
	<b>Suma de Pasivo más Hacienda Pública</b>	<b>1,235,376,565.95</b>
<b>7</b>	<b>Cuentas de Orden Contables</b>	
	<b>Cartera de Ejercicios Anteriores y actual</b>	<b>98,919,979.21</b>
771	Rezagos Ejercicios anteriores a 2013	16,539,944.00
773	Recargos Ejercicios anteriores y actual	30,727,990.00
775	Convenios Ejercicios anteriores y actual	8,702,424.00
777	Rezagos Ejercicio 2013	11,160,220.21
779-1	Rezagos Ejercicio 2014	10,917,924.00
779-3	Rezagos Ejercicio 2015	20,871,477.00



## 4.2. ESTADO DE ACTIVIDADES DEL TRIMESTRE JULIO - SEPTIEMBRE 2015

INGRESOS Y OTROS BENEFICIOS		Julio	Agosto	Septiembre	Acumulado en el Periodo
<b>4100</b>	<b>Ingresos de Gestión</b>	<b>40,857,061.18</b>	<b>29,976,389.68</b>	<b>30,169,137.41</b>	<b>294,091,056.86</b>
	4143 Derechos por prestación de servicios	32,051,054.79	27,337,153.15	26,933,783.82	254,573,279.05
	4149 Otros Derechos	8,612,626.29	2,425,289.70	3,025,107.91	37,779,697.82
<b>4160</b>	<b>Aprovechamientos de Tipo Corriente</b>	<b>193,380.10</b>	<b>213,946.83</b>	<b>210,245.68</b>	<b>1,738,079.99</b>
	4168 Accesorios de Aprovechamientos	193,380.10	213,946.83	210,245.68	1,738,079.99
<b>4200</b>	<b>Participaciones, Aportaciones, Transferencias</b>	<b>5,946,576.21</b>	<b>11,634,094.36</b>	<b>13,606,257.16</b>	<b>65,159,906.40</b>
	4211 Participaciones	5,946,576.21	11,634,094.36	13,606,257.16	65,159,906.40
<b>4300</b>	<b>Otros Ingresos y beneficios</b>	<b>609,000.05</b>	<b>542,953.01</b>	<b>466,392.33</b>	<b>4,904,868.75</b>
	4311 Ingresos Financieros	609,000.05	542,953.01	466,392.33	4,725,632.44
	4399 Otros ingresos	0.00	0.00	0.00	179,236.31
	<b>TOTAL DE INGRESOS</b>	<b>47,412,637.44</b>	<b>42,153,437.05</b>	<b>44,241,786.90</b>	<b>364,155,832.01</b>
GASTOS Y OTRAS PÉRDIDAS					
<b>5100</b>	<b>Gastos de Funcionamiento</b>	<b>24,604,995.91</b>	<b>16,320,960.74</b>	<b>20,209,963.78</b>	<b>158,137,074.06</b>
	5110 Servicios Personales	11,964,824.13	6,682,626.47	8,143,550.98	72,319,543.26
	5120 Materiales y Suministros	2,372,213.56	2,657,250.13	2,202,724.80	18,390,833.91
	5130 Servicios Generales	10,267,958.22	6,981,084.14	9,863,688.00	67,426,696.89
<b>5200</b>	<b>Transferencias, asignaciones, subsidios y otras ayudas</b>	<b>3,310.00</b>	<b>14,072.36</b>	<b>23,641.18</b>	<b>297,978.72</b>
	5240 Ayudas Sociales	3,310.00	14,072.36	8,641.18	102,978.72
	5281 Donativos	0.00	0.00	15,000.00	195,000.00
<b>5300</b>	<b>Participaciones y Aportaciones</b>	<b>1,203,188.70</b>	<b>106,957.07</b>	<b>17,943.73</b>	<b>1,328,089.50</b>
	5332 Convenios	1,203,188.70	106,957.07	17,943.73	1,328,089.50
<b>5400</b>	<b>Intereses, Comisiones y otros gastos de la Deuda Pública</b>	<b>0.00</b>	<b>0.00</b>	<b>0.00</b>	<b>19,834.45</b>
	5410 Intereses de la Deuda Pública	0.00	0.00	0.00	19,834.45
<b>5500</b>	<b>Otros Gastos y Pérdidas</b>	<b>4,761,762.62</b>	<b>4,696,753.01</b>	<b>5,081,110.72</b>	<b>41,993,327.62</b>
	5510 Estimaciones, Depreciaciones y Deterioros	4,213,299.23	4,215,081.03	4,298,441.85	38,050,239.10
	5590 Otros Gastos	548,463.39	481,671.98	782,668.87	3,943,088.52
	<b>TOTAL DE GASTOS Y OTRAS PÉRDIDAS</b>	<b>30,573,257.23</b>	<b>21,138,743.18</b>	<b>25,332,659.41</b>	<b>201,776,304.35</b>
<b>AHORRO/DESAHORRO</b>		<b>16,839,380.21</b>	<b>21,014,693.87</b>	<b>18,909,127.49</b>	<b>162,379,527.66</b>

### 4.2.1. CONCENTRADO DE GASTOS DEL TRIMESTRE JULIO - SEPTIEMBRE 2015

CONCENTRADO DE GASTOS DE JULIO - SEPTIEMBRE 2015		
CONSEJO DIRECTIVO	\$ 2,958,114.89	3.95%
COORDINACION JURIDICA	\$ 1,003,184.59	1.34%
COORDINACIÓN DE COMUNICACIÓN SOCIAL	\$ 1,560,066.43	2.08%
DIRECCION GENERAL	\$ 355,440.09	0.47%
COORDINACION DE DESARROLLO INSTITUCIONAL	\$ 265,287.03	0.35%
GERENCIA ADMINISTRATIVA	\$ 7,783,529.02	10.39%
GERENCIA DE COMERCIALIZACION	\$ 7,743,032.50	10.34%
GERENCIA DE OPERACION Y MANTENIMIENTO	\$ 37,729,861.59	50.38%
GERENCIA DE INGENIERIA Y DISEÑO	\$ 9,584,890.36	12.80%
GERENCIA PLANTA TRATADORA DE AGUAS RESIDUALES	\$ 5,911,412.08	7.89%
<b>TOTAL</b>	<b>\$ 74,894,818.58</b>	<b>100%</b>



### 4.3. FLUJO DE EFECTIVO A SEPTIEMBRE 2015

FLUJO DE EFECTIVO 2015						
CONCEPTO	ENERO	FEBRERO	MARZO	ABRIL	MAYO	JUNIO
SALDO DEL MES ANTERIOR	0.00	16,572,306.13	38,401,565.54	62,297,793.96	58,604,212.85	51,719,920.42
( + ) ENTRADAS DE EFECTIVO	57,901,101.03	46,203,137.03	48,972,232.88	25,790,373.53	25,734,283.12	26,992,783.72
( - ) SALIDAS DE EFECTIVO	(41,328,794.90)	(24,373,877.62)	(25,076,004.46)	(29,483,954.64)	(32,618,575.55)	(27,149,904.07)
SALDO DEL MES :	16,572,306.13	38,401,565.54	62,297,793.96	58,604,212.85	51,719,920.42	51,562,800.07
CONCEPTO	JULIO	AGOSTO	SEPTIEMBRE			
SALDO DEL MES ANTERIOR	51,562,800.07	48,706,976.84	61,088,552.03			
( + ) ENTRADAS DE EFECTIVO	37,000,383.22	38,508,055.18	37,228,857.79			
( - ) SALIDAS DE EFECTIVO	(39,856,206.45)	(26,126,479.99)	(47,503,627.96)			
SALDO DEL MES :	48,706,976.84	61,088,552.03	50,813,781.86			

Disponibilidad	
Fondos Fijos	149,500.00
Bancos	14,500,736.24
Inversiones Bancarias	229,045,995.57
Total	243,696,231.81

### 4.4. ESTADO DEL GASTO PRESUPUESTAL 2015

ESTADO DEL AVANCE PRESUPUESTAL A JULIO 2015							
Gerencia	Aprobado	1ra Modificación	2da Modificación	Comprometido Acumulado	Ejercido Acumulado	Por Comprometer Anual	% Por Comprometer
Consejo Directivo	14,235,099.33	14,238,223.68	14,621,198.58	12,123,506.26	7,350,629.17	2,497,692.32	17.08%
Dirección General	4,654,967.58	4,661,042.58	4,520,384.67	4,169,971.50	1,377,455.09	350,413.17	7.75%
Coordinación Jurídica	3,794,590.21	3,766,088.13	3,638,128.80	2,986,793.39	1,213,419.77	651,335.41	17.90%
Coordinación de Comunicación Social	3,983,260.19	3,968,728.88	3,889,122.22	2,022,222.54	3,571,915.33	1,866,899.68	48.00%
Coordinación de Desarrollo Institucional	1,315,841.60	1,161,841.60	1,114,844.38	997,193.29	569,667.65	117,651.09	10.55%
Gerencia Administrativa	35,250,726.16	37,800,489.67	38,464,841.78	27,028,651.32	16,891,757.20	11,436,190.46	29.73%
Gerencia de Comercialización	26,963,844.76	26,164,341.92	26,047,270.63	22,183,982.53	12,251,541.59	3,863,288.10	14.83%
Gerencia de Operación y Mantenimiento	125,034,047.53	124,667,356.33	124,888,645.28	78,382,282.24	58,612,470.23	46,506,363.04	37.24%
Gerencia de Ingeniería y Diseño	86,818,658.84	105,317,276.11	124,725,933.82	32,260,529.49	20,905,327.32	92,465,404.33	74.13%
Gerencia de la Planta Tratadora de Aguas Residuales	19,694,282.91	19,399,929.93	18,646,844.53	11,209,994.93	7,355,811.07	7,436,849.60	39.88%
<b>Totales</b>	<b>321,745,319.11</b>	<b>341,145,318.83</b>	<b>360,557,214.69</b>	<b>193,365,127.50</b>	<b>130,099,994.42</b>	<b>167,192,087.19</b>	<b>46.37%</b>



**ESTADO DEL AVANCE PRESUPUESTAL A AGOSTO 2015**

Gerencia	Aprobado	1ra Modificación	2da Modificación	3ra Modificación	Comprometido Acumulado	Ejercido Acumulado	Por Comprometer Anual	% Por Comprometer
Consejo Directivo	14,235,099.33	14,238,223.68	14,621,198.58	14,614,953.19	12,399,874.85	8,300,988.02	2,215,078.34	15.56%
Dirección General	4,654,967.58	4,661,042.58	4,520,384.67	4,512,663.67	4,186,203.14	3,668,154.59	326,460.53	7.01%
Coordinación Jurídica	3,794,590.21	3,766,088.13	3,638,128.80	4,468,671.56	3,293,211.98	1,856,178.31	1,175,459.58	30.98%
Coordinación de Comunicación Social	3,983,260.19	3,968,728.88	3,889,122.22	3,742,761.29	2,648,558.81	1,793,513.86	1,094,202.48	27.47%
Coordinación de Desarrollo Institucional	1,315,841.60	1,161,841.60	1,114,844.38	1,098,541.60	1,009,742.08	637,248.42	88,799.52	6.75%
Gerencia Administrativa	35,250,726.16	37,800,489.67	38,464,841.78	39,436,537.67	28,598,227.22	19,405,262.97	10,838,310.45	30.75%
Gerencia de Comercialización	26,963,844.76	26,164,341.92	26,047,270.63	25,319,648.12	22,452,912.73	13,876,341.29	2,866,735.39	10.63%
Gerencia de Operación y Mantenimiento	125,034,047.53	124,667,356.33	124,888,645.28	128,319,984.00	84,855,234.70	68,319,374.22	43,464,749.30	34.76%
Gerencia de Ingeniería y Diseño	86,818,658.84	105,317,276.11	124,725,933.82	128,160,046.74	32,456,669.99	23,811,451.65	95,704,376.75	110.23%
Gerencia de la Planta Tratadora de Aguas Residuales	19,694,282.91	19,399,929.93	18,646,844.53	18,137,339.71	12,580,717.36	8,782,352.78	5,556,622.35	28.21%
<b>Totales</b>	<b>321,745,319.11</b>	<b>341,145,318.83</b>	<b>360,557,214.69</b>	<b>367,811,147.55</b>	<b>204,480,352.86</b>	<b>150,450,866.11</b>	<b>163,330,794.69</b>	<b>50.76%</b>

**ESTADO DEL AVANCE PRESUPUESTAL A SEPTIEMBRE 2015**

Gerencia	Aprobado	1ra Modificación	2da Modificación	3ra Modificación	Comprometido Acumulado	Ejercido Acumulado	Por Comprometer Anual	% Por Comprometer
Consejo Directivo	14,235,099.33	14,238,223.68	14,621,198.58	14,614,953.19	12,647,964.85	9,277,294.82	1,966,988.35	13.82%
Dirección General	4,654,967.58	4,661,042.58	4,520,384.67	4,512,663.67	4,198,401.71	3,777,549.96	314,261.96	6.75%
Coordinación Jurídica	3,794,590.21	3,766,088.13	3,638,128.80	4,468,671.56	3,598,016.36	2,259,800.01	870,655.21	22.94%
Coordinación de Comunicación Social	3,983,260.19	3,968,728.88	3,889,122.22	3,742,761.29	2,957,426.90	2,585,580.63	785,334.39	19.72%
Coordinación de Desarrollo Institucional	1,315,841.60	1,161,841.60	1,114,844.38	1,098,541.60	1,010,721.58	717,961.89	87,820.02	6.67%
Gerencia Administrativa	35,250,726.16	37,800,489.67	38,464,841.78	39,436,537.67	32,539,385.64	23,155,898.55	6,897,152.03	19.57%
Gerencia de Comercialización	26,963,844.76	26,164,341.92	26,047,270.63	25,319,648.12	22,689,055.09	15,642,635.80	2,630,593.03	9.76%
Gerencia de Operación y Mantenimiento	125,034,047.53	124,667,356.33	124,888,645.28	128,319,984.00	96,125,465.96	83,458,508.75	32,194,518.04	25.75%
Gerencia de Ingeniería y Diseño	86,818,658.84	105,317,276.11	124,725,933.82	128,160,046.74	51,716,861.26	29,109,537.70	78,443,185.47	88.05%
Gerencia de la Planta Tratadora de Aguas Residuales	19,694,282.91	19,399,929.93	18,646,844.53	18,137,339.71	13,702,977.37	10,061,983.44	4,434,362.33	22.52%
<b>Totales</b>	<b>321,745,319.11</b>	<b>341,145,318.83</b>	<b>360,557,214.69</b>	<b>367,811,147.55</b>	<b>241,186,276.72</b>	<b>180,046,751.55</b>	<b>126,624,870.83</b>	<b>39.36%</b>

## 4.5. ESTADO DEL AVANCE PRESUPUESTAL POR CAPÍTULO AL 30 DE SEPTIEMBRE

**ESTADO DEL AVANCE PRESUPUESTAL A SEPTIEMBRE 2015**

Capítulo	Aprobado	1ra Modificación	2da Modificación	3ra Modificación	Comprometido Acumulado	Ejercido Acumulado	Por Comprometer Anual	% Por Comprometer
1000 Servicios Personales	111,053,713.82	111,053,713.54	111,053,713.46	111,053,713.46	107,940,114.60	72,940,497.22	3,113,598.86	2.80%
2000 Materiales y Suministros	30,838,885.74	30,838,885.74	30,788,455.74	27,268,870.54	17,170,198.06	15,878,733.84	10,098,672.49	32.75%
3000 Servicios Generales	112,637,680.64	111,837,680.64	111,815,110.64	112,113,686.05	73,184,795.26	70,821,463.53	38,928,890.79	34.56%
4000 Transferencias, Asignaciones, Subsidios y Otras Ayudas	1,108,999.07	1,108,999.07	1,108,999.07	1,108,999.07	363,332.72	297,978.72	745,666.35	67.24%
5000 Bienes Muebles, Inmuebles e Intangibles	11,920,130.38	10,920,130.38	10,995,130.38	17,096,911.03	13,205,402.17	9,918,257.71	3,891,508.86	32.65%
6000 Inversión Pública	51,420,909.46	72,620,909.46	89,691,191.15	93,900,090.75	26,677,599.46	7,544,986.08	67,222,491.29	130.73%
7000 Inversiones Financieras y Otras Provisiones	0.00	0.00	0.00	0.00	0.00	0.00	0.00	0.00%
8000 Participaciones y Aportaciones	0.00	0.00	2,459,779.80	2,624,042.19	0.00	0.00	2,624,042.19	0.00%
9000 Deuda Pública	2,765,000.00	2,765,000.00	2,644,834.45	2,644,834.45	2,644,834.45	2,644,834.45	0.00	0.00%
<b>Totales</b>	<b>321,745,319.11</b>	<b>341,145,318.83</b>	<b>360,557,214.69</b>	<b>367,811,147.55</b>	<b>241,186,276.72</b>	<b>180,046,751.55</b>	<b>126,624,870.83</b>	<b>39.36%</b>



## 4.6. INGRESOS POR FRACCIÓN ACUMULADOS AL MES SEPTIEMBRE DE 2015

	ENERO		FEBRERO		MARZO		ABRIL		MAYO	
	PRONOSTICADO	RECAUDADO	PRONOSTICADO	RECAUDADO	PRONOSTICADO	RECAUDADO	PRONOSTICADO	RECAUDADO	PRONOSTICADO	RECAUDADO
<b>PRONOSTICO DE INGRESOS 2015</b>	43,989,123.79	46,149,168.29	30,446,081.84	33,595,137.04	30,756,556.56	41,130,383.03	22,264,916.39	24,404,024.18	19,200,153.84	22,405,286.49
<b>DERECHOS</b>	30,298,303.50	39,126,148.40	20,436,219.42	25,629,013.45	14,575,186.70	21,743,929.57	14,928,117.41	13,891,494.30	13,161,079.64	15,007,341.18
SUMINISTRO DE AGUA POTABLE MEDIDO	14,100,747.95	10,305,091.66	8,484,873.66	8,087,909.83	5,427,798.68	7,189,529.50	6,133,818.56	6,585,392.36	5,905,765.33	6,635,786.24
Corriente	14,100,747.95	10,305,091.66	8,484,873.66	8,087,909.83	5,427,798.68	7,189,529.50	6,133,818.56	6,585,392.36	5,905,765.33	6,635,786.24
Rezago servicio medido	0.00	0.00	0.00	0.00	0.00	0.00	0.00	0.00	0.00	0.00
SUMINISTRO DE AGUA POTABLE FJO	7,456,019.14	17,160,024.32	5,108,012.79	9,347,994.31	3,933,571.19	2,528,693.34	3,781,735.34	2,080,310.37	3,130,964.32	2,029,387.05
Corriente	7,456,019.14	17,160,024.32	5,108,012.79	9,347,994.31	3,933,571.19	2,528,693.34	3,781,735.34	2,080,310.37	3,130,964.32	2,029,387.05
Rezago cuota fija	0.00	0.00	0.00	0.00	0.00	0.00	0.00	0.00	0.00	0.00
SERVICIOS DE ALCANTARILLADO	3,336,069.21	5,183,009.85	2,391,943.21	3,537,025.88	1,821,225.56	1,879,432.68	1,750,926.25	1,558,029.81	1,440,136.84	1,798,694.36
Corriente	3,336,069.21	5,183,009.85	2,391,943.21	3,537,025.88	1,821,225.56	1,879,432.68	1,750,926.25	1,558,029.81	1,440,136.84	1,798,694.36
Rezago	0.00	0.00	0.00	0.00	0.00	0.00	0.00	0.00	0.00	0.00
SERVICIOS DE TRATAMIENTO	3,298,507.34	4,305,108.31	2,261,204.51	2,792,825.71	1,721,681.11	1,509,673.54	1,655,224.22	1,289,779.24	1,361,421.92	1,368,419.35
Corriente	3,298,507.34	4,305,108.31	2,261,204.51	2,792,825.71	1,721,681.11	1,509,673.54	1,655,224.22	1,289,779.24	1,361,421.92	1,368,419.35
Rezago	0.00	0.00	0.00	0.00	0.00	0.00	0.00	0.00	0.00	0.00
CONTRATOS	108,197.86	110,980.01	128,129.04	190,493.68	97,557.45	123,384.89	93,791.73	190,984.80	77,143.70	202,430.00
MATERIALES E INSTALACION	344,475.42	97,450.76	399,877.72	88,917.06	304,466.89	147,500.41	292,714.47	113,489.37	240,757.65	78,129.75
SERVICIOS ADMINISTRATIVOS PARA USUARIOS	5,370.41	275,313.71	4,904.56	69,912.31	4,390.78	27,141.43	4,221.31	16,410.80	3,775.40	13,201.39
SERVICIOS OPERATIVOS PARA USUARIOS	194,876.33	243,120.62	187,062.23	272,311.95	145,075.84	269,453.25	139,475.91	262,752.43	115,942.08	296,852.27
INCORPORACION A LA RED HIDRAULICA	942,134.88	1,150,402.07	1,129,897.20	1,017,467.35	860,303.73	7,620,478.41	827,096.00	1,457,045.58	680,286.46	2,352,780.80
AGUA RESIDUAL Y DESCARGAS INDUSTRIALES	511,904.98	295,647.09	340,314.50	224,155.37	259,115.46	448,642.12	249,113.61	337,299.54	204,895.94	231,659.97
APROVECHAMIENTOS	853,823.24	910,169.68	1,013,277.60	1,757,954.86	771,509.56	5,063,631.02	741,729.29	4,911,048.13	610,072.34	1,573,929.01
REZAGOS	12,820,427.04	6,112,850.21	8,976,978.82	6,208,168.73	6,844,933.05	5,772,822.44	6,580,718.64	5,601,481.78	5,417,198.11	5,824,016.30
CONTRIBUCIONES ESPECIALES	7,170.00	0.00	8,505.00	0.00	6,475.71	0.00	6,225.74	0.00	5,120.68	0.00
PRODUCTOS	9,400.00	0.00	11,100.00	0.00	8,451.54	0.00	8,125.31	0.00	6,883.07	0.00
PARTICIPACIONES Y ASIGNACIONES	0.00	0.00	0.00	0.00	8,550,000.00	8,550,000.00	0.00	0.00	0.00	0.00

	JUNIO		JULIO		AGOSTO		SEPTIEMBRE		SEPTIEMBRE		PRONOSTICADO		PRONOSTICADO		RECAUDADO AL	
	PRONOSTICADO	RECAUDADO	PRONOSTICADO	RECAUDADO	PRONOSTICADO	RECAUDADO	PRONOSTICADO	RECAUDADO	PRONOSTICADO	RECAUDADO	ANUAL	AL CORTE	PRONOSTICADO	AL CORTE	RECAUDADO AL	%
<b>PRONOSTICO DE INGRESOS 2015</b>	35,014,879.78	24,147,777.89	39,044,568.51	29,384,597.28	28,289,781.32	24,034,924.92	30,807,207.55	34,617,454.55	367,811,147.64	279,813,279.59	367,811,147.64	279,813,279.59	279,813,279.59	279,813,279.59	279,813,279.59	100.00
<b>DERECHOS</b>	12,609,532.36	21,884,675.22	14,102,635.90	12,448,621.64	13,275,323.39	10,842,248.88	13,719,395.97	10,902,935.00	184,307,737.41	147,105,785.32	184,307,737.41	147,105,785.32	171,476,407.64	171,476,407.64	116.57	
SUMINISTRO DE AGUA POTABLE MEDIDO	6,061,609.59	8,867,332.36	6,152,468.04	5,075,007.90	5,632,038.73	5,317,720.44	6,141,843.56	5,108,681.14	81,104,207.69	64,040,952.10	81,104,207.69	64,040,952.10	63,172,451.43	63,172,451.43	98.64	
Corriente	6,061,609.59	8,867,332.36	6,152,468.04	5,075,007.90	5,632,038.73	5,317,720.44	6,141,843.56	5,108,681.14	81,104,207.69	64,040,952.10	81,104,207.69	64,040,952.10	63,172,451.43	63,172,451.43	98.64	
Rezago servicio medido	0.00	0.00	0.00	0.00	0.00	0.00	0.00	0.00	0.00	0.00	0.00	0.00	0.00	0.00	0.00	
SUMINISTRO DE AGUA POTABLE FJO	2,835,827.86	5,019,457.21	3,443,677.66	1,441,933.77	3,310,751.70	1,271,467.89	3,282,279.23	1,220,472.09	45,208,855.64	36,282,839.23	45,208,855.64	36,282,839.23	42,098,740.35	42,098,740.35	116.03	
Corriente	2,835,827.86	5,019,457.21	3,443,677.66	1,441,933.77	3,310,751.70	1,271,467.89	3,282,279.23	1,220,472.09	45,208,855.64	36,282,839.23	45,208,855.64	36,282,839.23	42,098,740.35	42,098,740.35	116.03	
Rezago cuota fija	0.00	0.00	0.00	0.00	0.00	0.00	0.00	0.00	0.00	0.00	0.00	0.00	0.00	0.00	0.00	
SERVICIOS DE ALCANTARILLADO	1,295,691.12	2,527,277.33	1,572,969.02	1,227,775.01	1,512,252.41	1,275,678.21	1,499,247.04	1,617,171.14	20,286,368.40	16,620,460.67	20,286,368.40	16,620,460.67	20,603,994.27	20,603,994.27	123.94	
Corriente	1,295,691.12	2,527,277.33	1,572,969.02	1,227,775.01	1,512,252.41	1,275,678.21	1,499,247.04	1,617,171.14	20,286,368.40	16,620,460.67	20,286,368.40	16,620,460.67	20,603,994.27	20,603,994.27	123.94	
Rezago	0.00	0.00	0.00	0.00	0.00	0.00	0.00	0.00	0.00	0.00	0.00	0.00	0.00	0.00	0.00	
SERVICIOS DE TRATAMIENTO	1,224,871.30	2,139,035.96	1,486,993.76	840,268.76	1,429,595.80	892,160.80	1,417,301.28	818,914.00	19,440,058.59	15,856,801.25	19,440,058.59	15,856,801.25	15,956,185.67	15,956,185.67	100.63	
Corriente	1,224,871.30	2,139,035.96	1,486,993.76	840,268.76	1,429,595.80	892,160.80	1,417,301.28	818,914.00	19,440,058.59	15,856,801.25	19,440,058.59	15,856,801.25	15,956,185.67	15,956,185.67	100.63	
Rezago	0.00	0.00	0.00	0.00	0.00	0.00	0.00	0.00	0.00	0.00	0.00	0.00	0.00	0.00	0.00	
CONTRATOS	69,406.19	183,055.00	84,259.11	172,958.62	81,006.71	76,260.00	80,310.05	68,125.60	1,138,924.80	819,801.84	1,138,924.80	819,801.84	1,318,672.60	1,318,672.60	160.85	
MATERIALES E INSTALACION	216,609.66	93,350.10	262,964.13	98,149.51	252,813.72	93,109.50	250,639.51	101,149.93	3,562,514.65	2,565,319.16	3,562,514.65	2,565,319.16	911,246.39	911,246.39	35.52	
SERVICIOS ADMINISTRATIVOS PARA USUARIOS	3,676.60	17,423.19	4,463.38	13,182.20	4,291.10	13,946.20	4,254.20	13,720.40	51,290.30	39,347.73	51,290.30	39,347.73	460,251.63	460,251.63	1169.70	
SERVICIOS OPERATIVOS PARA USUARIOS	105,441.43	282,356.21	128,005.90	289,050.16	123,064.87	291,348.29	122,006.51	242,181.97	1,646,444.59	1,260,951.11	1,646,444.59	1,260,951.11	2,448,427.16	2,448,427.16	194.25	
INCORPORACION A LA RED HIDRAULICA	612,053.73	2,289,582.57	743,033.23	3,079,373.04	714,352.15	1,498,715.49	708,208.72	1,373,432.37	6,925,268.70	7,217,366.10	6,925,268.70	7,217,366.10	21,849,277.68	21,849,277.68	302.73	
AGUA RESIDUAL Y DESCARGAS INDUSTRIALES	184,344.88	455,905.29	223,794.68	210,922.67	215,166.21	111,942.06	213,305.86	339,086.36	2,953,814.05	2,401,946.13	2,953,814.05	2,401,946.13	2,655,160.47	2,655,160.47	110.54	
APROVECHAMIENTOS	548,892.09	2,060,308.26	666,342.85	1,765,839.96	640,622.02	324,034.65	635,112.67	1,084,286.61	8,915,242.07	6,481,371.66	8,915,242.07	6,481,371.66	18,803,732.88	18,803,732.88	290.12	
REZAGOS	4,878,057.01	202,194.41	5,970,213.32	10,745,664.06	5,739,763.09	9,315,928.66	5,890,401.13	9,956,517.57	78,981,160.48	62,918,691.21	78,981,160.48	62,918,691.21	59,139,645.13	59,139,645.13	93.99	
CONTRIBUCIONES ESPECIALES	4,607.07	0.00	5,892.98	0.00	5,377.10	0.00	5,330.85	0.00	75,000.00	54,405.13	75,000.00	54,405.13	0.00	0.00	0.00	
PRODUCTOS	6,012.76	0.00	7,299.49	2,783.62	7,017.73	781.03	6,957.37	790.52	100,000.00	71,047.26	100,000.00	71,047.26	4,355.17	4,355.17	6.13	
PARTICIPACIONES Y ASIGNACIONES	16,967,788.50	0.00	18,292,492.96	4,421,688.00	8,621,698.00	4,200,000.00	10,760,009.56	13,272,924.85	95,432,007.68	63,181,979.02	95,432,007.68	63,181,979.02	30,444,612.85	30,444,612.85	48.19	



## 5. INGENIERÍA Y DISEÑO

### 5.1. ÁREA DE PROYECTOS

#### ELABORACIÓN DE PROYECTOS POR PARTE DE LA DIRECCIÓN DE PROYECTOS DEL ORGANISMO (INTERNOS).

Al mes de SEPTIEMBRE, se han elaborado los proyectos que a continuación se enlistan, (los proyectos con “\*” son las incorporados en el mes) teniendo el siguiente status:

NO.	NOMBRE DEL PROYECTO	STATUS
1	AMPLIACIÓN RED DE AGUA POTABLE CALLE PRIV. DEL BOSQUE COL. DEL BOSQUE	TERMINADO
2	INFRAESTRUCTURA SANITARIA PARA LA CALLE LORE COL. LOS OLIVOS	TERMINADO
3	INFRAESTRUCTURA SANITARIA PARA LA CALLE VENEZUELA COL. LAS AMÉRICAS	TERMINADO
4	INFRAESTRUCTURA SANITARIA PARA LA CALLE CENTRO AMÉRICA COL. LAS AMÉRICAS	TERMINADO
5	REPOSICIÓN DE EQUIPO DE BOMBEO PARA 10 POZOS.	VALIDAD CONAGUA
6	RED DE DRENAJE SANITARIO EN LAS CALLES GIRASOL Y TULIPÁN DE LA COL. LAS ERAS, 2DA. SECCIÓN	VALIDADO
7	PROYECTO EJECUTIVO RED DE DRENAJE SANITARIO Y PLANTA DE TRATAMIENTO EN LA COMUNIDAD DE NUEVO EJIDO DE SAN LORENZO, MUNICIPIO DE IRAPUATO, GTO	EN PROCESO
8	TÉRMINOS DE REFERENCIA PARA EL ANÁLISIS DE CONSUMO ELÉCTRICO JAPAMI	VALIDADO
9	CONSTRUCCIÓN DE LA RED DE DRENAJE EN LA CALLE MAGUEYES EN LA COL. LAS ERAS, 2DA. SECCIÓN	VALIDADO
10	CONSTRUCCIÓN DE RED DE AGUA POTABLE EN AMPLIACIÓN LAS AMÉRICAS	EN PROCESO
11	PROYECTO EJECUTIVO RED DE DRENAJE SANITARIO Y PLANTA DE TRATAMIENTO EN LA COMUNIDAD DE EL COPAL MUNICIPIO DE IRAPUATO, GTO	EN PROCESO
12	TÉRMINOS DE REFERENCIA PARA EL PROYECTO EJECUTIVO PARA LA REPOSICIÓN DEL TANQUE ELEVADO EN LA COMUNIDAD DE NORIA DE CAMARENA	VALIDADO TÉRMINOS PROYECTO EN PROCESO
13	RED DE DRENAJE SANITARIO COLONIA LAS HUERTAS 3RA SECCIÓN	VALIDADO
14	CALLE ROBLE, SAUCE, FRESNO, TULE Y OYAMEL DE LA RED DE DRENAJE SANITARIO DE LA COLONIA LAS HUERTAS 3RA SECCIÓN	VALIDADO

NOTA: LAS ACCIONES ANTES CITADAS CORRESPONDEN AL ACUMULADO DEL AÑO.

#### ELABORACIÓN DE PROYECTOS (PROGRAMA DE OBRA).

Al mes de SEPTIEMBRE, se han elaborado los proyectos que a continuación se enlistan, (los proyectos con “\*” son las incorporados en el mes) teniendo el siguiente status:

NO.	NOMBRE DEL PROYECTO	STATUS
1	EQUIPAMIENTO DE POZO PARA LA COMUNIDAD EX HACIENDA DE MÁRQUEZ	VALIDADO
2	CONSTRUCCIÓN DE COLECTOR Y CÁRCAMO DE BOMBEO EN LA COMUNIDAD DE STA. ELENA.	VALIDADO
3	CONSTRUCCIÓN DE RED DE ALCANTARILLADO SANITARIO SAN VICENTE DE MALVAS (LA OREJA) (2RA ETAPA- TRATAMIENTO DE AGUAS RESIDUALES).	VALIDADO
4	LÍNEA DE CONDUCCIÓN DEL POZO NO. 74 AL TANQUE PANORAMA	VALIDADO
5	REPOSICIÓN DE EQUIPO DE BOMBEO PARA 10 POZOS.	EN PROCESO



6	MANTENIMIENTO PARA SOPLADORES DE LAS PTAR DEL MUNICIPIO	EN PROCESO
7	EQUIPAMIENTO DE AMPLIACIÓN DE CÁMARA DE BOMBEO DEL CÁRCAMO NO. 14 Y LÍNEA DE CONDUCCIÓN (2DA ETAPA).	VALIDADO
8	CONSTRUCCIÓN DEL DRENAJE SANITARIO EN LA COMUNIDAD PURÍSIMA DEL PROGRESO 1ER ETAPA	EN PROCESO
9	EQUIPAMIENTO DEL CÁRCAMO NO. 34, HACIENDA DEL CARRIZAL	VALIDADO
10	LIMPIEZA Y DESAZOLVE DE BOCAS DE TORMENTA (2015)	VALIDADO
11	DRENAJE SANITARIO Y LÍNEA DE TRATAMIENTO PRIMARIO EN LA COMUNIDAD ROSARIO DE COVARRUBIAS (2DA. SECCIÓN).	VALIDADO
12	CONSTRUCCIÓN DE INFRAESTRUCTURA SANITARIA EN LA COMUNIDAD DE VISTA HERMOSA (1A. ETAPA)	VALIDADO
13	REHABILITACIÓN Y AMPLIACIÓN DE LA RED DE DRENAJE SANITARIO EN LA COMUNIDAD DE SAN ROQUE (3RA. ETAPA)	VALIDADO CONAGUA
14	CONSTRUCCIÓN DE INFRAESTRUCTURA PARA EL CONTROL DE FLUJO Y DEMASÍAS EN LA INTERSECCIÓN DEL RIO SILAO Y CANAL 1RO. DE MAYO (3RA. ETAPA)	VALIDADO
15	SECTORIZACIÓN PARA LA ZONA 15 DEL MUNICIPIO DE IRAPUATO, GTO: REHABILITACIÓN DE REDES DE DISTRIBUCIÓN EN EL FRACC. LA PRADERA, (2DA. ETAPA)	VALIDADO
16	MANTENIMIENTO DE BOMBAS SUMERGIBLES EN LA PTAR SALIDA A PUEBLO NUEVO	EN PROCESO
17	ADQUISICIÓN DE MICROMEDIDORES DE ½" DE DIÁMETRO.	VALIDADO
18	ADQUISICIÓN DE MACROMEDIDORES.	VALIDADO
19	ADQUISICIÓN DE 5 PLUVIÓMETROS.	VALIDADO
20	ADQUISICIÓN DE EXPOSÍMETRO.	VALIDADO
21	SERVICIO DE CORTES EN TOMAS DOMICILIARIAS POR ADEUDO O CANCELACIÓN.	VALIDADO
22	PROYECTO EJECUTIVO PARA LA CONSTRUCCIÓN DEL SISTEMA PLUVIAL DEL BLVD. SOLIDARIDAD (TRAMO MEGABANDERA - RÍO GUANAJUATO).	PROYECTO EN PROCESO
23	SUBESTACIÓN DE 225 KVA EN 440, ÁREA DE CASETA DE MEDICIÓN Y CONTROL DE ARRANCADORES	VALIDADO
24	ATENCIÓN A COLAPSOS Y REPARACIONES DE DRENAJE EN EL MUNICIPIO DE IRAPUATO, GTO.	VALIDADO
25	ADQUISICIÓN DE EQUIPO DE DETECCIÓN ACÚSTICA DE FUGAS.	VALIDADO
26	ADQUISICIÓN E INSTALACIÓN DE MAQUINAS EXPENDEDORAS DE GARRAFONES EN DIEZ COMUNIDADES RURALES (2015)	VALIDADO
27	CONSTRUCCIÓN DE RED DE DRENAJE SANITARIO EN LA COLONIA 10 DE MAYO DE LA COMUNIDAD LA SOLEDAD (2DA ETAPA-TRATAMIENTO DE AGUAS RESIDUALES).	VALIDADO
28	CONSTRUCCIÓN DE LA RED DE DRENAJE DE LA COMUNIDAD DE PROVIDENCIA DE PÉREZ (EL GUANTÓN).	VALIDADO
29	EMBOVEDADO CANAL SALIDA A PUEBLO NUEVO (CRUCE CON CARRETERA DE CUOTA MÉXICO - GUADALAJARA)	VALIDADO
30	PERFORACIÓN DE POZO EN LA CIUDAD INDUSTRIAL	VALIDADO

NOTA: LAS ACCIONES ANTES CITADAS CORRESPONDEN AL ACUMULADO DEL AÑO.

## REVISIÓN DE PROYECTOS EJECUTIVOS EXTERNOS A FRACCIONADORES

Al mes de SEPTIEMBRE, se han revisado los proyectos que a continuación se enlistan, (los proyectos con "\*" son los incorporados en el mes) teniendo el siguiente status:

NO.	NOMBRE DEL PROYECTO	STATUS
1	REVISIÓN ESTRUCTURAL DE TANQUE ELEVADO DEL FRACC. VALLERREAL	TERMINADO EN ESPERA DE DOCUMENTACIÓN
2	REVISIÓN DEL EXPEDIENTE TÉCNICO 1ER ETAPA DE SISTEMA DE TRATAMIENTO PARA EL FRACC. VILLA SAN ÁNGEL (REVISIÓN DE DISEÑOS HIDRÁULICOS, DISEÑOS ESTRUCTURALES)	TIENE OBSERVACIONES INTERNAS
3	REVISIÓN DEL PROYECTO EJECUTIVO DE AGUA POTABLE, RED DE ATARJEAS SANITARIAS, RED DE ATARJEAS PLUVIALES Y COLECTORES DEL FRACC. VILLA SAN ÁNGEL	EN REVISIÓN



4	REVISIÓN DEL PROYECTO DE DRENAJE SANITARIO, DRENAJE PLUVIAL Y AGUA POTABLE; DEL EJECUTIVO DE AMPLIACIÓN DEL BLVD. SOLIDARIDAD DEL PASO A DESNIVEL A OBREGÓN A RANCHO GRANDE Y DEL PUENTE SOBRE RIO GUANAJUATO EN EL CRUCE CON EL BLVD. SOLIDARIDAD	VALIDADO
5	REVISIÓN DEL PROYECTO EJECUTIVO DE URBANIZACIÓN DE LA CALLE LA TRINIDAD TRAMO: DE LA CALLE IGNACIO ZARAGOZA A LA CALLE FRANCISCO VILLA, EN LA COMUNIDAD PURÍSIMA DEL PROGRESO	VALIDADO
6	REVISIÓN DEL PROYECTO EJECUTIVO DE URBANIZACIÓN DE LA CALLE LA CUAUHTÉMOC TRAMO: DE LA CALLE TRINIDAD A LA CALLE CAJONES, EN LA COMUNIDAD PURÍSIMA DEL PROGRESO	TIENE OBSERVACIONES
7	REVISIÓN DEL PROYECTO EJECUTIVO DE URBANIZACIÓN DE LA CALLE LA CAJONES TRAMO: DE LA CALLE IGNACIO ZARAGOZA A LA CALLE FRANCISCO VILLA, EN LA COMUNIDAD PURÍSIMA DEL PROGRESO	TIENE OBSERVACIONES
8	PROYECTO DE URBANIZACIÓN DE LA CALLE INDEPENDENCIA TRAMO: AV. CASIMIRO LICEAGA A AV. JACARANDAS" (PROYECTOS DE AGUA POTABLE, DRENAJE Y DRENAJE PLUVIAL)	TIENE OBSERVACIONES
9	LÍNEA DE CONDUCCIÓN POZO VILLAS - FRACC. DIAMANTE	TIENE OBSERVACIONES
10	PROYECTO EJECUTIVO CAMINO DE ACCESO AL CETAC, COMUNIDAD EL COPAL, (PROYECTO PLUVIAL, SANITARIO Y AGUA POTABLE)	TIENE OBSERVACIONES
11	PROYECTO DE LAS REDES DE AGUA POTABLE, DRENAJE SANITARIO Y DRENAJE PLUVIAL DEL FRACCIONAMIENTO INDUSTRIAL PARQUE CENTRAL GUANAJUATO	VALIDADO
12	PROYECTOS HIDRÁULICOS, SANITARIOS Y PLUVIALES DE LOS CONJUNTOS HABITACIONALES MIXTOS DE USOS COMPATIBLES RÉGIMEN PROPIEDAD EN CONDOMINIO EN IRAPUATO, GTO., CONJUNTO HABITACIONAL TIERRA NUEVA	VALIDADO
13	PROYECTO DE LAS REDES DE AGUA POTABLE, DRENAJE SANITARIO Y DRENAJE PLUVIAL DEL FRACCIONAMIENTO SIERRA VISTA	OBSERVACIONES
14	PROYECTO DE LAS REDES DE AGUA POTABLE, DRENAJE SANITARIO Y DRENAJE PLUVIAL DEL FRACCIONAMIENTO PUEBLITO LINDO COMUNIDAD URBANA	OBSERVACIONES
15	PROYECTO DE LAS REDES DE AGUA POTABLE, DRENAJE SANITARIO Y DRENAJE PLUVIAL DEL FRACCIONAMIENTO LOMBARDÍA	TERMINADO
16	PROYECTO DE LAS REDES DE AGUA POTABLE, DRENAJE SANITARIO Y DRENAJE PLUVIAL DEL FRACCIONAMIENTO ANKARA	VALIDADO
17*	PROYECTO DE LAS REDES DE AGUA POTABLE, DRENAJE SANITARIO Y DRENAJE PLUVIAL LOS CASTILLOS	CON OBSERVACIONES
18*	PROYECTO EJECUTIVO FRACCIONAMIENTO VILLAS DE IRAPUATO 3 SECCIÓN	EN REVISIÓN

NOTA: LAS ACCIONES ANTES CITADAS CORRESPONDEN AL ACUMULADO DEL AÑO.

## REVISIÓN DE PROYECTOS EJECUTIVOS DE OBRAS PÚBLICAS.

Durante el trimestre se revisaron DIECISÉIS expedientes de obras públicas, y su estado es validado o en revisión en cada uno de ellos, por lo que cumplen con los requisitos y especificaciones de la **Junta de Agua Potable, Drenaje, Alcantarillado y Saneamiento del Municipio de Irapuato, Gto. (JAPAMI)**.

NO	NOMBRE DEL PROYECTO	STATUS
1	CALLE 14 DE JUNIO, TRAMO; CALLE 3 DE ABRIL A PASEO DEL RIO, COL. CHE GUEVARA.	VALIDADO
2	CALLE LOS ARROYOS, TRAMO; 1RO DE ENERO A PASEO DEL RIO, COL. LAS ÁNIMAS.	VALIDADO
3	CALLE CALZADA DEL RIO VIEJO, TRAMO; PASEO DEL RIO (BORDO) A PIEDRA LISA, COL. 24 DE DICIEMBRE.	VALIDADO
4	PROYECTO EJECUTIVO DE PARA LA CONSTRUCCIÓN DE CAMPO DE FUTBOL AMERICANO CON PASTO SINTÉTICO EN LA DEPORTIVA SUR	VALIDADO
5	AV. INDEPENDENCIA, TRAMO; AV. CASIMIRO LICEAGA A AV. JACARANDAS	VALIDADO
6*	PROYECTO EJECUTIVO PARA LA URBANIZACIÓN DE LA CALLE: AGAVES TRAMO: TRIGALES A ZARZALES COL. VALLE VERDE	VALIDADO
7*	PROYECTO EJECUTIVO PARA LA URBANIZACIÓN DE LA CALLE: JAIME TORRES BODET TRAMO SECCIÓN XII AL FONDO COL. MAGISTERIAL	VALIDADO
8*	PROYECTO EJECUTIVO PARA LA URBANIZACIÓN DE LA CALLE: DR. MANUEL DEL MORAL TRAMO SEMBRADÍO A MANUEL ACUÑA COL. PURÍSIMA DEL JARDÍN.	VALIDADO
9*	PROYECTO EJECUTIVO PARA LA URBANIZACIÓN DE LA CALLE: AMAPOLA TRAMO: GERANIO A AZUCENA COL. PURÍSIMA DEL JARDÍN	VALIDADO
10*	PROYECTO EJECUTIVO DE URBANIZACIÓN DE LA AV. SAN CAYETANO DE LUNA, TRAMO: PASEO SOLIDARIDAD A PUENTE SOBRE RIO GUANAJUATO, VARIAS COLONIAS.	EN REVISIÓN

**JUNTA DE AGUA POTABLE, DRENAJE, ALCANTARILLADO Y SANEAMIENTO DEL MUNICIPIO DE IRAPUATO**

Bld. Juan José Torres Landa No. 1720 Col. Independencia  
Tel. 01 (452) 606 0100 Irapuato, Gto. México



11*	PROYECTO EJECUTIVO DE URBANIZACIÓN DE LA CALLE 20 DE NOVIEMBRE, TRAMO: AV. OBREGÓN A AV. REVOLUCIÓN, COMUNIDAD SERRANO.	EN REVISIÓN
12*	PROYECTO EJECUTIVO DE URBANIZACIÓN DE LA CALLE HALCÓN TRAMO AV. LAS ÁGUILAS A CALLE GAVILÁN, COL. SAN MIGUELITO	EN REVISIÓN
13*	PROYECTO EJECUTIVO DE URBANIZACIÓN DE LA CALLE SAMPDORIA, TRAMO: CALLE TURÍN A CALLE VALENCIANITA. COL. ROMA	EN REVISIÓN
14*	PROYECTO EJECUTIVO DE URBANIZACIÓN DE LA CALLE LABRADOR TRAMO: CALLE CARIBE A CALLE MATOGROSO COL. LAS AMÉRICAS	EN REVISIÓN
15*	PROYECTO EJECUTIVO DE URBANIZACIÓN DEL CALLEJÓN ADOLFO LÓPEZ MATEOS TRAMO: CALLE 16 DE DICIEMBRE A CALLE LÓPEZ MATEOS, COL. JUÁREZ	EN REVISIÓN
16*	PROYECTO EJECUTIVO DE URBANIZACIÓN DE LA CALLE PRIVADA SAN SEBASTIÁN, TRAMO CALLE SANTA MÓNICA A CERRADA, COL. SAN MARTIN DE PORRES	EN REVISIÓN

## REVISIÓN DE PROYECTOS EJECUTIVOS POR CONTRATO.

Durante el TRIMESTRE se revisaron 31 proyectos ejecutivos dentro del programa de obra.

NO.	MODALIDAD	NOMBRE DEL PROYECTO	OBJETIVO	STATUS
1	POR CONTRATO	PROYECTO EJECUTIVO PARA LA REHABILITACIÓN DE LA RED DE DRENAJE SANITARIO EN EL FRACC. FOVISSSTE	MEJORAMIENTO EFICIENCIA	VALIDADO CEA VALIDADO CONAGUA
2	POR CONTRATO	PROYECTO EJECUTIVO PARA LA REHABILITACIÓN DE LÍNEA DE CONDUCCIÓN DEL CÁRCAMO NO. 6	MEJORAMIENTO EFICIENCIA	VALIDADO CONAGUA OBSERVACIONES CEA
3	POR CONTRATO	PROYECTO EJECUTIVO PARA LA REHABILITACIÓN Y AMPLIACIÓN DE LA RED DE DRENAJE SANITARIO EN LA COMUNIDAD LA GARRIDA.	INCREMENTO DE COBERTURA	REGRESO CONAGUA OBSERVACIONES CEA
4	POR CONTRATO	PROYECTO EJECUTIVO PARA LA REHABILITACIÓN Y AMPLIACIÓN DE LA RED DE AGUA POTABLE EN EL RANCHO LOS RODRÍGUEZ.	INCREMENTO DE COBERTURA	REGRESO CONAGUA OBSERVACIONES CEA
5	POR CONTRATO	PROYECTO INTEGRAL DE INFRAESTRUCTURA HIDRÁULICA Y SANITARIA PARA LAS COMUNIDADES DE SAN IGNACIO DE RIVERA OJO DE AGUA Y LA ESPERANCITA.	INCREMENTO DE COBERTURA	REGRESO CON OBSERVACIONES CEA Y CONAGUA
6	POR CONTRATO	PROYECTO INTEGRAL DE INFRAESTRUCTURA HIDRÁULICA Y SANITARIA PARA LA COMUNIDAD DE ARANDAS.	INCREMENTO DE COBERTURA	INGRESO CEA Y CONAGUA
7	POR CONTRATO	DIAGNOSTICO DE LA CAPACIDAD Y FUNCIONAMIENTO DEL EMBOVEDADO DE AGUAS NEGRAS (TRAMO LUIS LUMIERE - MONTE PARNASO - CÁRCAMO 14).	MEJORAMIENTO EFICIENCIA	REGRESO CEA Y CONAGUA
8	POR CONTRATO	PROYECTO EJECUTIVO PARA LA REHABILITACIÓN DE LA RED DE DRENAJE SANITARIO EN LA COL. ARBOLEDAS.	MEJORAMIENTO EFICIENCIA	INGRESO CONAGUA Y CEA
9	POR CONTRATO	PROYECTO EJECUTIVO PARA LA REHABILITACIÓN DE LA RED DE AGUA POTABLE EN EL FRACC. GÁMEZ.	MEJORAMIENTO EFICIENCIA	VALIDADO CONAGUA
10	POR CONTRATO	PROYECTO EJECUTIVO PARA LA REHABILITACIÓN Y SECTORIZACIÓN DE REDES DE AGUA POTABLE EN LA ZONA 9 DEL MUNICIPIO DE IRAPUATO, GTO.	MEJORAMIENTO EFICIENCIA	TERMINADO
11	POR CONTRATO	DIAGNOSTICO DE LA CAPACIDAD Y FUNCIONAMIENTO DEL EMBOVEDADO DE AGUAS NEGRAS CALLE PÍPLA -SOLIDARIDAD.	MEJORAMIENTO EFICIENCIA	REGRESO CONAGUA Y CEA
12	POR CONTRATO	PROYECTO EJECUTIVO PARA LA REHABILITACIÓN DE REDES DE AGUA POTABLE EN LA CIUDAD INDUSTRIAL.	MEJORAMIENTO EFICIENCIA	REGRESO CON OBSERVACIONES CEA
13	POR CONTRATO	PROYECTO EJECUTIVO PARA LA REHABILITACIÓN DE LA RED DE AGUA POTABLE DE LA CENTRAL DE ABASTOS.	MEJORAMIENTO EFICIENCIA	VALIDADO CONAGUA
14	POR CONTRATO	PROYECTO INTEGRAL DE INFRAESTRUCTURA HIDRÁULICA Y SANITARIA PARA LA COMUNIDAD DE VISTA HERMOSA.	INCREMENTO DE COBERTURA	VALIDADO CEA
15	POR CONTRATO	ESTUDIO GEOHIDROLÓGICO PARA LA PERFORACIÓN DE POZO PROFUNDO EN EL FRACC. VALLE REAL.	INCREMENTO DE COBERTURA	TERMINADO
16	POR CONTRATO	PROYECTO EJECUTIVO PARA LA REHABILITACIÓN DEL COLECTOR AV. SAN JUAN	MEJORAMIENTO EFICIENCIA	TÉRMINOS DE REFERENCIA VALIDADOS Y POR VALIDAR PROYECTO EN CONAGUA Y VALIDADO EN CEA
17	POR CONTRATO	PROYECTO EJECUTIVO DE AUTOMATIZACIÓN Y CONTROL DEL SISTEMA DE AGUA POTABLE PARA LA ZONA DE VILLAS DE IRAPUATO	MEJORAMIENTO EFICIENCIA	VALIDADO CEA Y CONAGUA
18	POR CONTRATO	PROYECTO EJECUTIVO PARA EL MANTENIMIENTO DE TANQUES DE ALMACENAMIENTO.	MEJORAMIENTO EFICIENCIA	REGRESO CON OBSERVACIONES CEA Y VALIDADO CONAGUA
19	POR CONTRATO	PROYECTO EJECUTIVO PARA LA REHABILITACIÓN DE LA RED DE DRENAJE EN EL CENTRO HISTÓRICO	MEJORAMIENTO EFICIENCIA	CON OBSERVACIONES CEA E INGRESO CONAGUA
20	POR CONTRATO	INGENIERÍA DE DETALLE DE LA PLANTA POTABILIZADORA PARA EL APROVECHAMIENTO DEL AGUA DE LA PRESA LA PURÍSIMA	INCREMENTO DE COBERTURA	INGRESO CEA Y CONAGUA
21	POR CONTRATO	PROYECTO EJECUTIVO PARA EL ABASTECIMIENTO DE AGUA POTABLE PROVENIENTE DE LA BATERÍA DE POZOS DEL CERRO DEL VEINTE Y DE LA PRESA PURÍSIMA.	INCREMENTO DE COBERTURA	TERMINADO OBSERVACIONES INTERNAS
22	POR CONTRATO	ANÁLISIS AMBIENTALES PARA LA INTERVENCIÓN DE IMPACTO AMBIENTAL PARA EL PROYECTO DE COLECTOR LOMAS DE ESPAÑITA DENTRO DE LA ZONA FEDERAL EN EL MUNICIPIO DE IRAPUATO GTO.	MEJORAMIENTO EFICIENCIA	TERMINADO



23	POR CONTRATO	PROYECTO EJECUTIVO PARA LA REHABILITACIÓN Y SECTORIZACIÓN DE REDES DE AGUA POTABLE EN LA ZONA 2 DEL MUNICIPIO DE IRAPUATO, GTO.	MEJORAMIENTO EFICIENCIA	EN REVISIÓN CEA Y VALIDADO CONAGUA
24	POR CONTRATO	ESTUDIO HIDROLÓGICO E HIDRÁULICO DE LA SUBCUENCA LOMA DE LOS CONEJOS (RINCONADA DE LOS FRESNOS)	MEJORAMIENTO DE EFICIENCIA	TERMINADO
26	POR CONTRATO	PROYECTO REDISTRIBUCIÓN DE MÓDULOS DE ATENCIÓN A USUARIOS EN LAS OFICINAS CENTRALES DE LA JAPAMI	DESARROLLO INSTITUCIONAL	TERMINADO
27	POR CONTRATO	ESTUDIO DE MECÁNICA DE SUELOS PARA LA PLANTA DE TRATAMIENTO DE AGUAS RESIDUALES EN LA COMUNIDAD VISTA HERMOSA	INCREMENTO DE COBERTURA	TERMINADO
28	POR CONTRATO	ESTUDIO GEOHIDROLÓGICO PARA LA PERFORACIÓN DEL POZO EN LA CIUDAD INDUSTRIAL	INCREMENTO DE COBERTURA	TERMINADO
29	POR CONTRATO	ESTUDIO DE MECÁNICA DE SUELOS PARA LA PLANTA DE TRATAMIENTO DE AGUAS RESIDUALES EN LA COMUNIDAD EL COPAL	INCREMENTO DE COBERTURA	TERMINADO
30	POR CONTRATO	PROYECTO EJECUTIVO PARA LA REPOSICIÓN DEL TANQUE ELEVADO EN LA COMUNIDAD DE NORIA DE CAMARENA	MEJORAMIENTO EFICIENCIA	INGRESO CONAGUA
31	POR CONTRATO	TÉRMINOS DE REFERENCIA PARA EL DICTAMEN TÉCNICO Y ELÉCTRICO DE LOS CÁRCAMOS NO. 6, NO. 14, NO. 18, NO. 21, NO. 23, NO. 24 Y NO. 29, Y ESTUDIO DE ANÁLISIS TARIFARIO EN POZO NO. 13, POZO NO. 66, POZO NO. 34, POZO NO. 50, CÁRCAMO NO. 6 (UNIROYAL), CÁRCAMO 14, CÁRCAMO LA CHARCA, CÁRCAMO NO. 6 (OBREGÓN) Y TRATAMIENTO T1	MEJORAMIENTO EFICIENCIA	TERMINADO

## SUPERVISIÓN DE PROYECTOS EJECUTIVOS POR CONTRATO

Para esta actividad en el TRIMESTRE se supervisó 6 proyectos por contrato.

NO.	MODALIDAD	NOMBRE DEL PROYECTO	OBJETIVO	STATUS
1	POR CONTRATO	PROYECTO EJECUTIVO PARA LA CONSTRUCCIÓN DEL SISTEMA PLUVIAL DEL BLVD. SOLIDARIDAD (TRAMO MEGABANDERA - RÍO GUANAJUATO).	MEJORAMIENTO EFICIENCIA	EN PROCESO
2	POR CONTRATO	ELABORACIÓN DE LA MANIFESTACIÓN DE IMPACTO AMBIENTAL FEDERAL PARA SEMARNAT Y PROCESO DE AUTORIZACIÓN DE IMPACTO AMBIENTAL ANTE ECOLOGÍA DEL ESTADO PARA EL "PROYECTO EJECUTIVO PARA EL APROVECHAMIENTO DE LAS AGUAS DE LA PRESA LA PURÍSIMA, IRAPUATO, GTO. (SISTEMA MÚLTIPLE CON LÍNEA DE CONDUCCIÓN, POTABILIZADORA, TANQUE Y RED DE DISTRIBUCIÓN)"	MEJORAMIENTO EFICIENCIA	EN PROCESO
3	POR CONTRATO	DIAGNÓSTICO ESTRUCTURAL DEL TANQUE ELEVADO NÚMERO 1	MEJORAMIENTO EFICIENCIA	EN PROCESO
4	POR CONTRATO	MANIFESTACIÓN DE IMPACTO AMBIENTAL FEDERAL PARA EL PROYECTO DE LA CONSTRUCCIÓN DE LÍNEA Y ESTRUCTURA DE DESCARGA DE AGUAS TRATADAS DE LA PTAR 10 DE MAYO A RÍO SILAO, CON OCUPACIÓN EN LA ZONA FEDERAL.	MEJORAMIENTO EFICIENCIA	EN PROCESO
5	POR CONTRATO	EXCEPCIÓN DE PRESENTACIÓN DE MANIFIESTO DE IMPACTO AMBIENTAL PARA LA DESCARGA EN EL RÍO SILAO DEL COLECTOR PLUVIAL SANTO DOMINGO	MEJORAMIENTO EFICIENCIA	EN PROCESO
6	POR CONTRATO	PROYECTO EJECUTIVO PARA LA PLANTA DE TRATAMIENTO DE AGUAS RESIDUALES DE LA COMUNIDAD DE SAN ROQUE MUNICIPIO DE IRAPUATO GUANAJUATO	MEJORAMIENTO EFICIENCIA	EN PROCESO

## 5.2. CONSTRUCCIÓN DE OBRAS

### ASIGNACIONES DE OBRA

Para esta actividad del TRIMESTRE se reporta **33 treinta y tres** asignaciones de obra con un monto superior a los 90 millones de pesos.

INFORME DE LICITACIONES REALIZADAS EN EL TRIMESTRE JULIO - SEPTIEMBRE 2015						
Nº	ACCIÓN	CONTRATISTA	NO. DE CONTRATO	MONTO CONTRATADO	TIPO DE LICITACIÓN	CONTRATISTAS PARTICIPANTES
1	SERVICIO DE CORTES EN TOMAS DOMICILIARIAS POR ADEUDO O CANCELACIÓN	DESARROLLADORES DE PROYECTOS BICENTENARIO, S.A. DE C.V.	JAPAMI/OD/2015-07	\$ 1,247,838.00	A.D. MUNICIPAL	DESARROLLADORES DE PROYECTOS BICENTENARIO, S.A. DE C.V.
2	SUBESTACIÓN DE 225 KVA EN 440, ÁREA DE	CONSORCIO ELÉCTRICO OMEGA,	JAPAMI/OD/2015-08	\$ 330,676.56	A.D. MUNICIPAL	CONSORCIO ELÉCTRICO OMEGA,

**JUNTA DE AGUA POTABLE, DRENAJE, ALCANTARILLADO Y SANEAMIENTO DEL MUNICIPIO DE IRAPUATO**

Bld. Juan José Torres Landa No. 1720 Col. Independencia  
Tel: 01 (477) 666 0100



	CASETA DE MEDICIÓN Y CONTROL ARRANCADORES	S.A. DE C.V.				S.A. DE C.V.
3	LÍNEA DE CONDUCCIÓN DEL POZO NO. 74 AL TANQUE PANORAMA.	SERVICIOS HIDRÁULICOS, CONSULTORÍA Y CONSTRUCCIONES, S.A. DE C.V.	JAPAMI/OD/2015-09	\$ 997,703.63	A.D. MUNICIPAL	SERVICIOS HIDRÁULICOS, CONSULTORÍA Y CONSTRUCCIONES, S.A. DE C.V.
4	ATENCIÓN A COLAPSOS Y REPARACIONES DE DRENAJE EN EL MUNICIPIO DE IRAPUATO, GTO.	OSWALDO CORONA AMADOR	JAPAMI/LS/2015-03	\$ 2,238,189.09	L.S. MUNICIPAL	CALHER CONSTRUCCIONES, S.A. DE C.V. TEGNOCON, S.A. DE C.V. PROMOTORA INMOBILIARIA SALAZAR MARTINEZ, S.A. DE C.V. ING. OSWALDO CORONA AMADOR ING. GILBERTO MARTÍNEZ MONTES GRUPO URBANIZADOR ELECTROMECÁNICO MARVICO, S.A. DE C.V. PERFORACIONES Y ADEMÉS DEL BAJÍO, S.A. DE C.V. TRICONICA PERFORACIONES Y CONSTRUCCIONES, S.A. DE C.V.
5	PERFORACIÓN DE POZO PROFUNDO EN LA CD. INDUSTRIAL	TRICÓNICA PERFORACIONES Y CONSTRUCCIONES, S.A. DE C.V.	JAPAMI/LS/2015-04	\$ 2,895,783.59	L.S. MUNICIPAL	ING. GILBERTO MARTÍNEZ MONTES GRUPO URBANIZADOR ELECTROMECÁNICO MARVICO, S.A. DE C.V. PERFORACIONES Y ADEMÉS DEL BAJÍO, S.A. DE C.V. TRICONICA PERFORACIONES Y CONSTRUCCIONES, S.A. DE C.V.
6	ESTUDIO PARA EXENCIÓN DE MANIFESTACIÓN DE IMPACTO AMBIENTAL DE LA DESCARGA PLUVIAL EN LA COMUNIDAD SANTA ELENA ANTE SECRETARÍA DE MEDIO AMBIENTE Y RECURSOS NATURALES PROYECTO EJECUTIVO PARA LA CONSTRUCCIÓN DEL SISTEMA PLUVIAL DEL BLVD. SOLIDARIDAD (TRAMO MEGABANDERA - RÍO GUANAJUATO)	LUIS ALBERTO VILLAR GARCÍA	JAPAMI/SROP/2015-05	\$ 17,400.00	A.D. MUNICIPAL	LUIS ALBERTO VILLAR GARCÍA
7	PROYECTO EJECUTIVO PARA LA REPOSICIÓN DEL TANQUE ELEVADO EN LA COMUNIDAD DE NORIA DE CAMARENA SUPERVISIÓN EXTERNA PARA LA PERFORACIÓN DE POZO PROFUNDO EN LA CD. INDUSTRIAL	HUGO ENRIQUE ORTEGA ALVAREZ	JAPAMI/SROP/2015-06	\$ 399,095.25	A.D. MUNICIPAL	HUGO ENRIQUE ORTEGA ALVAREZ
8	ELABORACIÓN DE LA MANIFESTACIÓN DE IMPACTO AMBIENTAL FEDERAL PARA SEMARNAT Y PROCESO DE AUTORIZACIÓN DE IMPACTO AMBIENTAL ANTE ECOLOGÍA DEL ESTADO PARA EL "PROYECTO EJECUTIVO PARA EL APROVECHAMIENTO DE LAS AGUAS DE LA PRESA LA PURÍSIMA, IRAPUATO, GTO. (SISTEMA MÚLTIPLE CON LÍNEA DE CONDUCCIÓN, POTABILIZADORA, TANQUE Y RED DE DISTRIBUCIÓN)"	HUGO ENRIQUE ORTEGA ALVAREZ	JAPAMI/SROP/2015-07	\$ 148,973.16	A.D. MUNICIPAL	HUGO ENRIQUE ORTEGA ALVAREZ
9	ELABORACIÓN DE LA MANIFESTACIÓN DE IMPACTO AMBIENTAL FEDERAL PARA SEMARNAT Y PROCESO DE AUTORIZACIÓN DE IMPACTO AMBIENTAL ANTE ECOLOGÍA DEL ESTADO PARA EL "PROYECTO EJECUTIVO PARA EL APROVECHAMIENTO DE LAS AGUAS DE LA PRESA LA PURÍSIMA, IRAPUATO, GTO. (SISTEMA MÚLTIPLE CON LÍNEA DE CONDUCCIÓN, POTABILIZADORA, TANQUE Y RED DE DISTRIBUCIÓN)"	JORGE ANTONIO TRUJILLO CANDELARIA	JAPAMI/SROP/2015-08	\$ 58,000.00	A.D. MUNICIPAL	JORGE ANTONIO TRUJILLO CANDELARIA
10	DIAGNÓSTICO ESTRUCTURAL DEL TANQUE ELEVADO	LUIS ALBERTO VILLAR GARCÍA	JAPAMI/SROP/2015-09	\$ 145,000.00	A.D. MUNICIPAL	LUIS ALBERTO VILLAR GARCÍA
11	DIAGNÓSTICO ESTRUCTURAL DEL TANQUE ELEVADO	RAÚL GERARDO ZAVALA SÁNCHEZ	JAPAMI/SROP/2015-10	\$ 303,356.72	A.D. MUNICIPAL	RAÚL GERARDO ZAVALA SÁNCHEZ

**JUNTA DE AGUA POTABLE, DRENAJE, ALCANTARILLADO Y SANEAMIENTO DEL MUNICIPIO DE IRAPUATO**

Bldv. Juan José Torres Landa No. 1720 Col. Independencia  
Tel. 01 4621 000 0100 Irapuato, Gto. México





NÚMERO 1						
12	TÉRMINOS DE REFERENCIA PARA EL DICTAMEN TÉCNICO Y ELÉCTRICO DE LOS CÁRCAMOS NO. 6, NO. 14, NO. 18, NO. 21, NO. 23, NO. 24 Y NO. 29, Y ESTUDIO DE ANÁLISIS TARIFARIO EN POZO NO. 13, POZO NO. 66, POZO NO. 34, POZO NO. 50, CÁRCAMO NO. 6 (UNIROYAL), CÁRCAMO 14, CÁRCAMO LA CHARCA, CÁRCAMO NO. 6 (OBREGÓN) Y TRATAMIENTO T1	LETICIA MARTÍNEZ FRÍAS	JAPAMI/SROP/2015-11	\$ 74,240.00	A.D. MUNICIPAL	LETICIA MARTÍNEZ FRÍAS
13	RED DE DRENAJE SANITARIO EN LAS CALLES GIRASOL Y TULIPÁN DE LA COL. LAS ERAS 2DA. SECCIÓN.	JESÚS SALVADOR ESTRADA CHÁVEZ	JAPAMI/OD/PRODDER-2015-01	\$ 429,605.52	A.D. FEDERAL	JESÚS SALVADOR ESTRADA CHÁVEZ
14	EMBOVEDADO CANAL SALIDA A PUEBLO NUEVO (CRUCE CON CARR. DE CUOTA MÉXICO - GUADALAJARA)	CONSTRUCTORA Y PAVIMENTADORA VISE, S.A. DE C.V.	JAPAMI/LP/APAZU/COPLADEMI/2015-01	\$ 27,278,592.18	L.P. NACIONAL	CONSTRUCTORA Y PAVIMENTADORA VISE, S.A. DE C.V.
15	REMODELACIÓN DE LAS OFICINAS CENTRALES DE LA JAPAMI (2DA ETAPA).	J. SALUD MEDINA SÁNCHEZ	JAPAMI/OD/2015-10	\$ 777,520.30	A.D. MUNICIPAL	J. SALUD MEDINA SÁNCHEZ
16	REPARACIÓN DE GENERADORES INSTALADOS EN CÁRCAMOS DE BOMBEO	LETICIA MARTÍNEZ FRÍAS	JAPAMI/OD/2015-11	\$ 480,000.00	A.D. MUNICIPAL	LETICIA MARTÍNEZ FRÍAS
17	REHABILITACIÓN DE RED DE DRENAJE EN CALLES PRÍNCIPE CARLOS, JORGE Y ALEJANDRO DE LA COL. LOS PRÍNCIPES	ENRIQUE PUGA SERAFÍN	JAPAMI/OD/2015-12	\$ 1,033,513.29	A.D. MUNICIPAL	ENRIQUE PUGA SERAFÍN
18	REHABILITACIÓN DE RED DE DRENAJE EN CALLE ARGENTINA DE LA COL. LA HACIENDA	ENRIQUE PUGA SERAFÍN	JAPAMI/OD/2015-13	\$ 204,430.89	A.D. MUNICIPAL	ENRIQUE PUGA SERAFÍN
19	AUTOMATIZACIÓN DE SEGURIDAD EN POZOS Y CÁRCAMOS	JORGE GARCÍA GRANADOS GUDIÑO	JAPAMI/OD/2015-14	\$ 337,188.17	A.D. MUNICIPAL	JORGE GARCÍA GRANADOS GUDIÑO
20	CONSTRUCCIÓN DE FUENTE EN PARQUE IREKUA.	OSCAR FIGUEROA HERNANDEZ	JAPAMI/OD/2015-15	\$ 934,579.44	A.D. MUNICIPAL	OSCAR FIGUEROA HERNANDEZ
21	CONSTRUCCIÓN DE INFRAESTRUCTURA PARA EL CONTROL DE FLUJO Y DEMASÍAS EN LA INTERSECCIÓN DEL RÍO SILOO Y CANAL 1O DE MAYO (3A ETAPA)	<u>COMHUC, S.A. DE C.V.</u>	JAPAMI/LP/2015-01	\$ 4,997,999.39	L.P. MUNICIPAL	* COMHUC, S.A. DE C.V. * CONSTRUCTORA ERSO, S.A. DE C.V.
22	CONSTRUCCIÓN DE RED DE DRENAJE SANITARIO Y PLANTA DE TRATAMIENTO EN LA COMUNIDAD CAMINO REAL DE LO DE JUÁREZ (1A ETAPA)	TEGNOCON, S.A. DE C.V.	JAPAMI/LP/COPLADEMI/2015-03	\$ 6,974,166.26	L.P. ESTATAL	* TEGNOCON, S.A. DE C.V. * CONSTRUCTORA ERSO, S.A. DE C.V.
23	CONSTRUCCIÓN DE INFRAESTRUCTURA SANITARIA EN LA COMUNIDAD VISTA HERMOSA (1RA ETAPA)	PROMOTORA INMOBILIARIA SALAZAR MARTÍNEZ, S.A. DE C.V.	JAPAMI/LP/COPLADEMI/2015-04	\$ 9,968,000.00	L.P. ESTATAL	PROMOTORA INMOBILIARIA SALAZAR MARTINEZ, S.A. DE C.V.
24	CONSTRUCCIÓN DE COLECTOR PLUVIAL DE LA ZONA NORPONIENTE DEL MUNICIPIO EN EL RÍO SILOO (1A ETAPA).	PROMOTORA DE DESARROLLO, S.A. DE C.V.	JAPAMI/LS/2015-05	\$ 4,088,297.82	L.S. MUNICIPAL	* TEGNOCON, S.A. DE C.V. * ING. ALEJANDRO GUEVARA VENTURA * PROMOTORA DE DESARROLLO, S.A. DE C.V. * CALHER CONSTRUCCIONES, S.A. DE C.V.
25	CÁRCAMO PLUVIAL Y LÍNEA DE CONDUCCIÓN EN LA COMUNIDAD DE STA. ELENA (2DA ETAPA)	<u>CALHER CONSTRUCCIONES, S.A. DE C.V.</u>	JAPAMI/LS/COPLADEMI-2015-03	\$ 2,899,097.30	L.S. MUNICIPAL	* ING. JESÚS SALVADOR ESTRADA CHAVEZ * TEGNOCON, S.A. DE C.V. * CISNEROS RAMIREZ, S.A. DE C.V. * CALHER CONSTRUCCIONES, S.A. DE C.V.

**JUNTA DE AGUA POTABLE, DRENAJE, ALCANTARILLADO Y SANEAMIENTO DEL MUNICIPIO DE IRAPUATO**

Bld. Juan José Torres Landa No. 1720 Col. Independencia  
Tel. 01 4621 600 0100 Irapuato, Gto. México



26	DRENAJE SANITARIO Y SISTEMA DE TRATAMIENTO PRIMARIO EN LA COMUNIDAD DE ROSARIO DE COVARRUBIAS (2DA ETAPA)	VIRGLIO GONZÁLEZ REYNOSO	JAPAMI/LS/COPLADEMI-2015-04	\$ 1,500,640.12	L.S. MUNICIPAL	* ING. JESÚS SALVADOR ESTRADA CHAVEZ * ING. VIRGLIO GONZALEZ REYNOSO * ING. ALEJANDRO GUEVARA VENTURA * CALHER CONSTRUCCIONES, S.A. DE C.V.
27	REHABILITACIÓN Y AMPLIACIÓN DE LA RED DE DRENAJE SANITARIO EN LA COMUNIDAD DE SAN ROQUE (3A ETAPA).	ALEJANDRO GUEVARA VENTURA	JAPAMI/LS/SEDESHU/2015-01	\$ 8,885,450.41	L.S. ESTATAL	* ING. JESÚS SALVADOR ESTRADA CHAVEZ * ING. VIRGLIO GONZALEZ REYNOSO * ING. ALEJANDRO GUEVARA VENTURA * CALHER CONSTRUCCIONES, S.A. DE C.V.
28	MANIFESTACIÓN DE IMPACTO AMBIENTAL FEDERAL PARA EL PROYECTO DE LA CONSTRUCCIÓN DE LÍNEA Y ESTRUCTURA DE DESCARGA DE AGUAS TRATADAS DE LA PTAR 10 DE MAYO A RÍO SILAO, CON OCUPACIÓN EN LA ZONA FEDERAL.	LUIS ALBERTO VILLAR GARCÍA	JAPAMI/SROP/2015-13	\$ 46,400.00	A.D. MUNICIPAL	LUIS ALBERTO VILLAR GARCÍA
29	EXCEPCIÓN DE PRESENTACIÓN DE MANIFIESTO DE IMPACTO AMBIENTAL PARA LA DESCARGA EN EL RÍO SILAO DEL COLECTOR PLUVIAL SANTO DOMINGO	LUIS ALBERTO VILLAR GARCÍA	JAPAMI/SROP/2015-14	\$ 22,040.00	A.D. MUNICIPAL	LUIS ALBERTO VILLAR GARCÍA
30	PROYECTO EJECUTIVO PARA LA PLANTA DE TRATAMIENTO DE AGUAS RESIDUALES DE LA COMUNIDAD DE SAN ROQUE MUNICIPIO DE IRAPUATO GUANAJUATO	HUGO ENRIQUE ORTEGA ALVAREZ	JAPAMI/SROP/2015-15	\$ 548,423.14	A.D. MUNICIPAL	HUGO ENRIQUE ORTEGA ALVAREZ
31	SUPERVISIÓN EXTERNA PARA EL EMBOVEDADO CANAL SALIDA A PUEBLO NUEVO (CRUCE CON CARR. DE CUOTA MÉXICO - GUADALAJARA)	HUGO ENRIQUE ORTEGA ALVAREZ	JAPAMI/SROP/2015-16	\$ 940,000.00	A.D. MUNICIPAL	HUGO ENRIQUE ORTEGA ALVAREZ
32	REHABILITACIÓN DE LA RED DE DRENAJE SANITARIO EN EL FRACC. FOVISSSTE (1A ETAPA)	OBRAS, CONSTRUCCIONES Y EDIFICACIONES, S.A. DE C.V.	JAPAMI/IR/PRODDER/2015-01	\$ 2,547,927.38	I.A.T. FEDERAL	*OBRAS, CONSTRUCCIONES Y EDIFICACIONES, S.A. DE C.V. * CISNEROS RAMIREZ, S.A. DE C.V. * CONSORCIO URBANIZADOR ARECO, S.A. DE C.V. * DESARROLLADORES DE PROYECTOS BICENTENARIO, S.A. DE C.V.
33	SECTORIZACIÓN PARA LA ZONA 15 DEL MUNICIPIO DE IRAPUATO, GTO.: REHABILITACIÓN DE REDES DE DISTRIBUCIÓN EN EL FRACCIONAMIENTO LA PRADERA (2A ETAPA)	URBANIZADORA CUERAMARO, S.A. DE C.V.	JAPAMI/LP/APAZU/2015-01	\$ 6,461,708.29	L.P.N.	URBANIZADORA DE CUERAMARO, S.A. DE C.V.
				\$90,211,835.90		

## SUPERVISIÓN DE OBRA HIDROSANITARIA EN URBANIZACIONES DE OBRAS PÚBLICAS.

En vialidades se encuentran 9 Obras, de las cuales todas se encuentran en supervisión:

**JUNTA DE AGUA POTABLE, DRENAJE, ALCANTARILLADO Y SANEAMIENTO DEL MUNICIPIO DE IRAPUATO**

Bldv. Juan José Torres Landa No. 1720 Col. Independencia  
Tel. 01 4621 005 0100 Irapuato, Gto. México



NO. I	PRIVADA, ANDADOR, CALLE O AVENIDA	TRAMO	COMUNIDAD, COLONIA O FRACCIONAMIENTO	% AVANCE AGUA POTABLE	% AVANCE DRENAJE SANITARIO O COMBINADO	% AVANCE DRENAJE PLUVIAL	ESTADO ACTUAL
1	MODERNIZACIÓN SALIDA SALAMANCA	DE CALLE MADRILEÑA A SALIDA A SALAMANCA	LOS OLIVOS Y RANCHO GRANDE	0.00%	98.00%	100.00%	SUPERVISIÓN
2	PEDRO MORENO.	CALLE MIGUEL HIDALGO A LA CALLE LEONA VICARIO	CONSTITUCIÓN DE APATZINGÁN 2ª, SECCIÓN.	50.00%	100.00%		SUPERVISIÓN
3	MALPASO	CALLE MOCUZARI LA CALLE MOCUZARI	CFE.	95.00%	95.00%	COMBINADO	SUPERVISIÓN
4	CENTROAMÉRICA	CALLE DARIÉN A LA CALLE MATOGROSO	LAS AMÉRICAS.	100.00%	95.00%	COMBINADO	SUPERVISIÓN
6	GUERRERO	GUERRERO A CARRETERA FEDERAL	EL COPALILLO	50.00%	90.00%	COMBINADO	SUPERVISIÓN
7	AV. DEL CARRIZAL	SOLIDARIDAD A C. LAS HACIENDAS	HACIENDAS DEL CARRIZAL	80.00%	75.00%	85.00%	SUPERVISIÓN
8	ROBERTO FIERRO	C. PROGRESO A J. J. TORRES LANDA	RODRÍGUEZ	80.00%	85.00%	COMBINADO	SUPERVISIÓN
9	4 CINTURÓN	V. DE IRAPUATO- BLVD ARANDAS	CERRO ARANDAS	0.00%	0.00%	0.00%	SUPERVISIÓN

### SUPERVISIÓN DE OBRA



**CALLE: AV. DEL CARRIZAL**  
**TRAMO: SOLIDARIDAD A C. LAS HACIENDAS**  
**COLONIA: HACIENDAS DEL CARRIZAL**



**CALLE: ROBERTO FIERRO**  
**TRAMO: C. PROGRESO A J. J. TORRES LANDA**  
**COLONIA: RODRÍGUEZ**



**CALLE: MODERNIZACIÓN SALIDA SALAMANCA**  
**TRAMO: DE CALLE MADRILEÑA A SALIDA A SALAMANCA**  
**COLONIA: LOS OLIVOS Y RANCHO GRANDE**



**CALLE: 4 CINTURÓN**  
**TRAMO: V. DE IRAPUATO- BLVD ARANDAS**  
**COLONIA: CERRO ARANDAS**

*Handwritten signatures and notes in blue ink.*



## SUPERVISIÓN DE OBRA HIDROSANITARIA EN FRACCIONAMIENTOS

Hasta el fin del tercer trimestre se encuentra en supervisión los siguientes fraccionamientos:

NO.	NOMBRE DEL FRACCIONAMIENTO	AGUA	DRENAJE	PLUVIAL	ESTADO (EN EJECUCIÓN, ENTREGADO, TRABAJOS SUSPENDIDOS)	PROCESO DE INCORPORAR	INCORP.- PERIODO	ACUMULA /TOTAL	IMPORTE DE LA RECEPCIÓN DE INFRAESTRUCTURA
1	VILLAS DE BERNALEJO (SEGUNDA ETAPA)	80.0%	85.0%	N/A	SUPERVISIÓN	0	0	385/3069	
2	SMART PARK (INDUSTRIAL)	55.0%	N/A	70.0%	SUPERVISIÓN	0	0	NA	
3	VALLEREAL- TANQUE ELEVADO	90.0%			SUPERVISIÓN	0	0	NA	
4	ARANZAZU (CALLE " VILLA DE ZUMAYA")	90.0%	90.0%	N/A	SUPERVISIÓN	0	0	86/247	
5	COLINAS DEL RIO II (2DA ETAPA)	95.0%	95.0%	95.0%	SUPERVISIÓN	0	32	572/2586	
6	VILLA LOURDES ( 2DA SECCIÓN)	95.0%	100.0%	100.0%	SUPERVISIÓN	0	0	85/334	
7	VILLAS DE SAN CAYETANO	90.0%	90.0%		SUPERVISIÓN	41	0	PEND	
8	DIAMANTE RESIDENCIAL	99.0%	99.0%	99.0%	SUPERVISIÓN	0	0	PEND	
9	LOMBARDÍA	0.0%	30.0%	90.0%	SUPERVISIÓN	0	0		
10	PARQUE CENTRAL GUANAJUATO	0.0%	71.4%	66.6%	SUPERVISIÓN	0	0	0	
11	SIERRA VISTA	48.0%	65.0%	78.0%	SUPERVISIÓN	0	0		
12	LA RIOJA	0.0%	0.0%		SUPERVISIÓN	0	0		
13	NOVATERRA	0.0%	0.0%		SUPERVISIÓN	0	0		
14	LAS PÉRGOLAS (CUARTA ETAPA)	0.0%	0.0%		SUPERVISIÓN	0	0		
15	SANTA SOFÍA	0.0%	90.0%		SUPERVISIÓN	0	0		
16	BELLAS ARTES (1RA ETAPA)	90.0%	90.0%		SUPERVISIÓN				

## SUPERVISIÓN A FRACCIONAMIENTOS



SUPERVISIÓN DE RED DE DRENAJE SANITARIO Y RED DE AGUA POTABLE EN EL FRACCIONAMIENTO VILLAS DEL BERNALEJO



SUPERVISIÓN EN EL PARQUE GUANAJUATO CENTRAL



SUPERVISIÓN DE EQUIPAMIENTO EN EL SMART PARK



SUPERVISIÓN EN EL FRACCIONAMIENTO SIERRA VISTA

**JUNTA DE AGUA POTABLE, DRENAJE, ALCANTARILLADO Y SANEAMIENTO DEL MUNICIPIO DE IRAPUATO**

Bld. Juan José Torres Landa No. 1720 Col. Independencia  
Tel. 01 (462) 606 9100 Irapuato, Gto. México



## ACCIONES DEL PROGRAMA 2013-2015

### Acciones Finiquitadas.

Al mes de SEPTIEMBRE se encuentran **finiquitadas** las siguientes acciones: (las obras con “\*” son las finiquitadas en el mes).

DESCRIPCIÓN	OBJETIVO	IMPORTE	ESTADO
PROYECTO EJECUTIVO DE RED DE AGUA POTABLE, ALCANTARILLADO Y SANEAMIENTO PARA LAS COLONIAS BELLAVISTA Y VISTA HERMOSA.	INCREMENTO DE COBERTURA	\$ 622,199.26	FINIQUITADA
DIAGNÓSTICO DE LA CAPACIDAD Y FUNCIONAMIENTO DE PTAR SALIDA A PUEBLO NUEVO.	MEJORAMIENTO EFICIENCIA	\$ 1,131,691.00	FINIQUITADA
CONSTRUCCIÓN DE REACTOR ANAERÓBICO DE FLUJO ASCENDENTE (RAFA) PARA LA COL. REVOLUCIÓN (MALVAS).	MEJORAMIENTO EFICIENCIA	\$ 1,218,653.10	FINIQUITADA
SUMINISTRO E INSTALACIÓN DE SUBESTACIÓN DE 500 KVA PARA CÁRCAMO LAS PLAZAS.	MEJORAMIENTO EFICIENCIA	\$ 902,889.32	FINIQUITADA
CONSTRUCCIÓN DE UN CUARTO PARA EL LAVADO DE FRASCOS Y ALMACENAMIENTO	DESARROLLO INSTITUCIONAL	\$ 419,232.43	FINIQUITADA
REDISTRIBUCIÓN DE CIRCUITOS ELÉCTRICOS E INSTALACIÓN DE PLANTA DE EMERGENCIA Y UPS EN OFICINAS CENTRALES.	DESARROLLO INSTITUCIONAL	\$ 1,815,890.33	FINIQUITADA
REHABILITACIÓN DE RED DE AGUA POTABLE EN LA COL. BERNARDO COBOS (1A ETAPA).	MEJORAMIENTO EFICIENCIA	\$ 14,147,363.01	FINIQUITADA
REHABILITACIÓN DE TOMAS DOMICILIARIAS E INSTALACIÓN DE MICROMEDIDORES EN DIVERSAS COLONIAS DE LA CABECERA MUNICIPAL DE IRAPUATO, GTO (II ETAPA).	MEJORAMIENTO EFICIENCIA	\$ 3,037,353.18	FINIQUITADA
PERFORACIÓN DE POZO PROFUNDO EN LA COL. 12 DE DICIEMBRE.	MEJORAMIENTO EFICIENCIA	\$ 2,404,742.14	FINIQUITADA
AMPLIACIÓN DE LA CÁMARA DE BOMBEO DEL CÁRCAMO NO. 14.	MEJORAMIENTO EFICIENCIA	\$ 4,338,302.22	FINIQUITADA
REHABILITACIÓN DEL SISTEMA DE CLORO DE LA PTAR SALIDA A PUEBLO NUEVO.	MEJORAMIENTO EFICIENCIA	\$ 2,699,958.57	FINIQUITADA
CONSTRUCCIÓN DEL SISTEMA DE CLORO DE LA PTAR 1º DE MAYO.	MEJORAMIENTO EFICIENCIA	\$ 3,399,516.93	FINIQUITADA
EMBOVEDADO DEL CANAL DE AGUAS NEGRAS SALIDA A PUEBLO NUEVO (TRAMO MARIANO J. GARCÍA - PROL. TLACINTLA).	MEJORAMIENTO EFICIENCIA	\$ 3,737,092.97	FINIQUITADA
CONSTRUCCIÓN DE CASETA DE VIGILANCIA Y SANITARIO EN CAJA DERIVADORA 1º DE MAYO.	DESARROLLO INSTITUCIONAL	\$ 220,599.48	FINIQUITADA
PROYECTO EJECUTIVO DE AUTOMATIZACIÓN Y CONTROL DEL SISTEMA DE AGUA POTABLE PARA LA ZONA DE VILLAS DE IRAPUATO.	MEJORAMIENTO EFICIENCIA	\$ 199,951.10	FINIQUITADA
REMODELACIÓN Y AMPLIACIÓN DE LAS OFICINAS CENTRALES DE JAPAMI (1A ETAPA).	DESARROLLO INSTITUCIONAL	\$ 2,255,000.00	FINIQUITADA
CONSTRUCCIÓN DE INFRAESTRUCTURA PARA EL CONTROL DE FLUJO Y DEMASÍAS EN LA INTERSECCIÓN DEL RÍO SILAO Y CANAL 10 DE MAYO (1A ETAPA).	MEJORAMIENTO EFICIENCIA	\$ 2,349,535.00	FINIQUITADA
MANTENIMIENTO DE EQUIPO DE BOMBEO DE LA PTAR PUEBLO NUEVO.	MEJORAMIENTO EFICIENCIA	\$ 5,136,390.67	FINIQUITADA
REHABILITACIÓN DEL TANQUE ELEVADO DEL POZO NO. 14 (CALLE ZACATECAS COL. SAN PEDRO).	MEJORAMIENTO EFICIENCIA	\$ 750,392.36	FINIQUITADA
PROYECTO INTEGRAL DE INFRAESTRUCTURA HIDRÁULICA Y SANITARIA PARA LAS COMUNIDADES DE SAN IGNACIO DE RIVERA, OJO DE AGUA Y LA ESPERANCITA.	INCREMENTO DE COBERTURA	\$ 493,532.58	FINIQUITADA
PROYECTO EJECUTIVO PARA LA REHABILITACIÓN Y SECTORIZACIÓN DE REDES DE AGUA POTABLE EN LA ZONA 9 DEL MUNICIPIO DE IRAPUATO, GTO.	MEJORAMIENTO EFICIENCIA	\$ 800,000.00	FINIQUITADA
PROYECTO EJECUTIVO PARA EL MANTENIMIENTO DE TANQUES DE ALMACENAMIENTO.	MEJORAMIENTO EFICIENCIA	\$ 159,999.87	FINIQUITADA
DIAGNÓSTICO DE LA CAPACIDAD Y FUNCIONAMIENTO DEL EMBOVEDADO DE AGUAS NEGRAS CALLE PÍPILA - SOLIDARIDAD	MEJORAMIENTO EFICIENCIA	\$ 1,075,989.50	FINIQUITADA
SECTORIZACIÓN PARA LA ZONA 7 DEL MUNICIPIO DE IRAPUATO, GTO: REHABILITACIÓN DE REDES DE DISTRIBUCIÓN EN LA COLONIA PLAYA AZUL (1A ETAPA).	MEJORAMIENTO EFICIENCIA	\$ 7,551,253.20	FINIQUITADA
SECTORIZACIÓN PARA LA ZONA 7 DEL MUNICIPIO DE IRAPUATO, GTO: REHABILITACIÓN DE REDES DE DISTRIBUCIÓN EN LA COLONIA PLAYA AZUL (2A ETAPA).	MEJORAMIENTO EFICIENCIA	\$ 1,477,425.67	FINIQUITADA
PROYECTO EJECUTIVO PARA LA REHABILITACIÓN Y SECTORIZACIÓN DE REDES DE AGUA POTABLE EN LA ZONA 15 DEL MUNICIPIO DE IRAPUATO, GTO.	MEJORAMIENTO EFICIENCIA	\$ 230,742.42	FINIQUITADA
PROYECTO EJECUTIVO PARA LA REHABILITACIÓN DE RED DE AGUA POTABLE EN LA CIUDAD INDUSTRIAL.	MEJORAMIENTO EFICIENCIA	\$ 345,481.83	FINIQUITADA
PROYECTO EJECUTIVO PARA LA REHABILITACIÓN Y AMPLIACIÓN DE LA RED DE DRENAJE SANITARIO EN LA COMUNIDAD DE SAN ROQUE.	INCREMENTO DE COBERTURA	\$ 249,999.99	FINIQUITADA
PROYECTO EJECUTIVO PARA LA REHABILITACIÓN Y AMPLIACIÓN DE LA RED DE DRENAJE SANITARIO EN LA COMUNIDAD LA GARRIDA.	INCREMENTO DE COBERTURA	\$ 199,997.03	FINIQUITADA
PROYECTO EJECUTIVO PARA LA REHABILITACIÓN Y AMPLIACIÓN DE LA RED DE AGUA POTABLE EN EL RANCHO LOS RODRÍGUEZ.	INCREMENTO DE COBERTURA	\$ 197,906.63	FINIQUITADA
PROYECTO INTEGRAL DE INFRAESTRUCTURA HIDRÁULICA Y SANITARIA PARA LA COMUNIDAD DE ARANDAS.	INCREMENTO DE COBERTURA	\$ 598,479.21	FINIQUITADA
PROYECTO INTEGRAL DE INFRAESTRUCTURA HIDRÁULICA Y SANITARIA PARA LA COMUNIDAD DE VISTA HERMOSA.	INCREMENTO DE COBERTURA	\$ 293,898.66	FINIQUITADA
ADQUISICIÓN DE PIEZAS COMPLEMENTARIAS PARA LA INSTALACIÓN DE MICROMEDIDORES (1A ETAPA).	INCREMENTO DE COBERTURA	\$ 452,109.01	FINIQUITADA
ADQUISICIÓN DE MICROMEDIDORES DE ½" DE DIÁMETRO.	INCREMENTO DE COBERTURA	\$ 1,377,244.80	FINIQUITADA
MANTENIMIENTO DE TANQUES DE ALMACENAMIENTO (1A ETAPA).	MEJORAMIENTO EFICIENCIA	\$ 1,436,261.92	FINIQUITADA
PROYECTO EJECUTIVO PARA LA REHABILITACIÓN DE LA RED DE AGUA POTABLE DE LA CENTRAL DE ABASTOS.	MEJORAMIENTO EFICIENCIA	\$ 249,881.66	FINIQUITADA



ESTUDIO GEOHIDROLÓGICO PARA LA REPOSICIÓN DE POZO PROFUNDO NO. 92 COL. JARDINES DE LA HACIENDA.	MEJORAMIENTO EFICIENCIA	\$ 44,080.00	FINIQUITADA
PROYECTO EJECUTIVO PARA LA REHABILITACIÓN DE LÍNEA DE CONDUCCIÓN DEL CÁRCAMO NO. 6	MEJORAMIENTO EFICIENCIA	\$ 246,561.04	FINIQUITADA
PROYECTO EJECUTIVO PARA LA REHABILITACIÓN DEL COLECTOR AV. SAN JUAN.	MEJORAMIENTO EFICIENCIA	\$ 249,955.52	FINIQUITADA
PROYECTO EJECUTIVO PARA LA REHABILITACIÓN DE LA RED DE DRENAJE SANITARIO EN LA COL. LAS ARBOLEDAS.	MEJORAMIENTO EFICIENCIA	\$ 248,002.84	FINIQUITADA
DIAGNÓSTICO DE LA CAPACIDAD Y FUNCIONAMIENTO DEL EMBOVEDADO DE AGUAS NEGRAS (TRAMO LUIS LUMIERE - MONTE PARNASO - CÁRCAMO 14).	MEJORAMIENTO EFICIENCIA	\$ 496,112.66	FINIQUITADA
PROYECTO EJECUTIVO PARA LA REHABILITACIÓN DE LA RED DE AGUA POTABLE EN EL FRACC. GÁMEZ.	MEJORAMIENTO EFICIENCIA	\$ 200,000.00	FINIQUITADA
PROYECTO EJECUTIVO PARA LA REHABILITACIÓN DE LA RED DE DRENAJE SANITARIO EN EL FRACC. FOVISSSTE.	MEJORAMIENTO EFICIENCIA	\$ 245,101.42	FINIQUITADA
CONSTRUCCIÓN DE BAÑO EN EL CÁRCAMO NO. 6	DESARROLLO INSTITUCIONAL	\$ 138,965.01	FINIQUITADA
ADQUISICIÓN DE PIEZAS COMPLEMENTARIAS PARA LA INSTALACIÓN DE MICROMEDIDORES (2A ETAPA).	INCREMENTO DE COBERTURA	\$ 1,535,576.17	FINIQUITADA
ESTUDIO GEOHIDROLÓGICO PARA LA PERFORACIÓN DE POZO PROFUNDO EN EL FRACC. VALLERREAL.	MEJORAMIENTO EFICIENCIA	\$ 47,560.00	FINIQUITADA
CONSTRUCCIÓN DE RED DE DRENAJE SANITARIO EN LA COLONIA 10 DE MAYO DE LA COMUNIDAD LA SOLEDAD	INCREMENTO DE COBERTURA	\$ 1,139,269.99	FINIQUITADA
CONSTRUCCIÓN DE RED DE ALCANTARILLADO SANITARIO SAN VICENTE DE MALVAS (LA OREJA)	MEJORAMIENTO EFICIENCIA	\$ 3,109,230.62	FINIQUITADA
PERFORACIÓN DEL POZO EN EX - HACIENDA DE MÁRQUEZ	MEJORAMIENTO EFICIENCIA	\$ 2,945,971.78	FINIQUITADA
SUPERVISIÓN EXTERNA PARA LA PERFORACIÓN DEL POZO EN EX - HACIENDA DE MÁRQUEZ	MEJORAMIENTO EFICIENCIA	\$ 58,000.00	FINIQUITADA
ADQUISICIÓN E INSTALACIÓN DE MÁQUINAS EXPENDEDORAS DE GARRAFONES EN DIEZ COMUNIDADES RURALES.	INCREMENTO DE COBERTURA	\$ 1,000,000.00	FINIQUITADA
RED DE AGUA POTABLE DE LA COLONIA COMUNAL EMILIANO ZAPATA.	INCREMENTO DE COBERTURA	\$ 1,822,196.90	FINIQUITADA
MICRO MEDICIÓN PARA LA COLONIA COMUNAL EMILIANO ZAPATA.	INCREMENTO DE COBERTURA	\$ 977,116.57	FINIQUITADA
RED DE DRENAJE SANITARIO DE LA COLONIA COMUNAL EMILIANO ZAPATA (DESCARGAS DOMICILIARIAS)	INCREMENTO DE COBERTURA	\$ 2,010,010.89	FINIQUITADA
RED DE DRENAJE SANITARIO DE LA COLONIA COMUNAL EMILIANO ZAPATA (RED INTERNA)	INCREMENTO DE COBERTURA	\$ 2,438,978.75	FINIQUITADA
SECTORIZACIÓN PARA LA ZONA 15 DEL MUNICIPIO DE IRAPUATO, GTO.: REHABILITACIÓN DE REDES DE DISTRIBUCIÓN EN EL FRACCIONAMIENTO LA PRADERA (1A ETAPA).	INCREMENTO DE COBERTURA	\$ 7,305,873.97	FINIQUITADA
EQUIPAMIENTO DE AMPLIACIÓN DE CÁMARA DE BOMBEO DEL CÁRCAMO NO. 14 Y LÍNEA DE CONDUCCIÓN.	INCREMENTO DE COBERTURA	\$ 6,482,989.82	FINIQUITADA
LIMPIEZA Y DESAZOLVE DE BOCAS DE TORMENTA EN LA CABECERA DEL MUNICIPIO DE IRAPUATO, GTO. (2014)	MEJORAMIENTO EFICIENCIA	\$ 799,970.80	FINIQUITADA
REHABILITACIÓN DE LÍNEA DE CONDUCCIÓN DEL CÁRCAMO NO. 6 (1A ETAPA).	MEJORAMIENTO EFICIENCIA	\$ 9,600,000.00	FINIQUITADA
CONSTRUCCIÓN DE INFRAESTRUCTURA PARA EL CONTROL DE FLUJO Y DEMASÍAS EN LA INTERSECCIÓN DEL RÍO SILAO Y CANAL 10 DE MAYO (2A ETAPA).	MEJORAMIENTO EFICIENCIA	\$ 3,000,000.00	FINIQUITADA
CONSTRUCCIÓN DE COLECTOR Y CRUCE SANITARIO EN EL FRACC. LOMAS DE ESPAÑITA.	INCREMENTO DE COBERTURA	\$ 4,070,000.00	FINIQUITADA
ADQUISICIÓN DE BOMBA PROPELA ELÉCTRICA DE 400 H.P. DE CAPACIDAD.	INCREMENTO DE COBERTURA	\$ 1,997,616.28	FINIQUITADA
PROYECTO EJECUTIVO PARA LA REHABILITACIÓN DE LA RED DE DRENAJE EN EL CENTRO HISTÓRICO.	INCREMENTO DE COBERTURA	\$ 1,191,915.31	FINIQUITADA
INGENIERÍA DE DETALLE DE LA PLANTA POTABILIZADORA PARA EL APROVECHAMIENTO DE AGUA DE LA PRESA LA PURÍSIMA	INCREMENTO DE COBERTURA	\$ 2,996,542.51	FINIQUITADA
PROYECTO EJECUTIVO PARA LA REHABILITACIÓN Y SECTORIZACIÓN DE REDES DE AGUA POTABLE EN LA ZONA 2 DEL MUNICIPIO DE IRAPUATO, GTO.	MEJORAMIENTO EFICIENCIA	\$ 1,499,405.34	FINIQUITADA
ESTUDIO HIDROLÓGICO E HIDRÁULICO DE LA SUBCUENCA LOMA DE LOS CONEJOS (RINCONADA LOS FRESNOS).	MEJORAMIENTO EFICIENCIA	\$ 349,070.80	FINIQUITADA
EMBOVEDADO CANAL SALIDA A PUEBLO NUEVO (TRAMO PROL. TLACINTA - CITLALI).	INCREMENTO DE COBERTURA	\$ 18,661,064.09	FINIQUITADA
ADQUISICIÓN E INSTALACIÓN DE MÁQUINAS EXPENDEDORAS DE GARRAFONES EN DIEZ COMUNIDADES RURALES (2014).	MEJORAMIENTO EFICIENCIA	\$ 928,000.00	FINIQUITADA
CONSTRUCCIÓN DE RED DE ALCANTARILLADO SANITARIO EN LA COL. LOS OLIVOS (1A ETAPA)	MEJORAMIENTO EFICIENCIA	\$ 1,200,000.00	FINIQUITADA
ATENCIÓN A COLAPSOS Y REPARACIONES DE DRENAJE EN EL DISTRITO I.	MEJORAMIENTO EFICIENCIA	\$ 999,987.59	FINIQUITADA
ATENCIÓN A COLAPSOS Y REPARACIONES DE DRENAJE EN EL DISTRITO II.	MEJORAMIENTO EFICIENCIA	\$ 995,619.66	FINIQUITADA
ATENCIÓN A COLAPSOS Y REPARACIONES DE DRENAJE EN EL DISTRITO III.	MEJORAMIENTO EFICIENCIA	\$ 980,177.85	FINIQUITADA
CONSTRUCCIÓN DE COLECTOR DE DRENAJE SANITARIO EN COMUNAL EMILIANO ZAPATA.	INCREMENTO DE COBERTURA	\$ 2,540,000.00	FINIQUITADA
AMPLIACIÓN DE LA RED DE DRENAJE SANITARIO EN EL FRACCIONAMIENTO VILLAREAL.	MEJORAMIENTO EFICIENCIA	\$ 1,150,000.00	FINIQUITADA
AMPLIACIÓN DE LA RED DE AGUA EN LA COLONIA VILLAREAL.	MEJORAMIENTO EFICIENCIA	\$ 450,000.00	FINIQUITADA
ADQUISICIÓN DE EXCAVADORA DE BRAZO LARGO.	INCREMENTO DE COBERTURA	\$ 3,306,000.00	FINIQUITADA
CONSTRUCCIÓN DE CÁRCAMO LAS LIEBRES (1A ETAPA).	INCREMENTO DE COBERTURA	\$ 3,035,170.49	FINIQUITADA
CONSTRUCCIÓN DE CÁRCAMO DE BOMBEO EN LA CIUDAD INDUSTRIAL.	MEJORAMIENTO DE EFICIENCIA	\$ -	FINIQUITADA
LÍNEA PLUVIAL EN LA COMUNIDAD DE RANCHO GRANDE.	MEJORAMIENTO EFICIENCIA	\$ 280,417.01	FINIQUITADA
GASTOS DE OPERACIÓN (JAPAMI)	MEJORAMIENTO EFICIENCIA	\$ 78,599.97	FINIQUITADA
GASTOS DE OPERACIÓN (CEA)	MEJORAMIENTO	\$ 20,211.42	FINIQUITADA

**JUNTA DE AGUA POTABLE, DRENAJE, ALCANTARILLADO Y SANEAMIENTO DEL MUNICIPIO DE IRAPUATO**



DESCRIPCIÓN	OBJETIVO	IMPORTE	ESTADO
GASTOS DE OPERACIÓN (JAPAMI)	DE EFICIENCIA MEJORAMIENTO EFICIENCIA	\$ 78,599.97	FINIQUITADA
GASTOS DE OPERACIÓN (CEA)	MEJORAMIENTO DE EFICIENCIA	\$ 20,211.42	FINIQUITADA
ADQUISICIÓN DE EQUIPO DE DETECCIÓN ACÚSTICA DE FUGAS.	MEJORAMIENTO DE EFICIENCIA	\$ 114,552.90	FINIQUITADA
ADQUISICIÓN DE MICROMEDIDORES DE ½" DE DIÁMETRO.	INCREMENTO DE COBERTURA	\$ 1,377,244.80	FINIQUITADA
CONSTRUCCIÓN DE CASETA DE RECAUDACIÓN "PAGA EN TU AUTO"	INCREMENTO DE COBERTURA	\$ 980,000.00	FINIQUITADA
CONSTRUCCIÓN DE COLECTOR PLUVIAL EN EL FRACC. RINCÓN DE LOS ARCOS.	INCREMENTO DE COBERTURA	\$ 1,590,399.63	FINIQUITADA
REDISTRIBUCIÓN DE MÓDULOS DE ATENCIÓN A USUARIOS EN LAS OFICINAS CENTRALES DE LA JAPAMI.	DESARROLLO INSTITUCIONAL	\$ 500,000.00	FINIQUITADA
AUTOMATIZACIÓN DE SEGURIDAD EN EL POZO DEL CENTRO PARALÍMPICO.	MEJORAMIENTO EFICIENCIA	\$ 58,000.00	FINIQUITADA
EQUIPAMIENTO DEL CÁRCAMO NO. 34 (HACIENDAS DEL CARRIZAL)	INCREMENTO DE COBERTURA	\$2,820,598.00	FINIQUITADA*
		\$168,387,886.84	

### Acciones en Cierre Administrativo.

Al mes de SEPTIEMBRE se encuentra en **cierre administrativo** las siguientes obras: (las obras con "\*" son las que entraron en cierre administrativo en el mes):

DESCRIPCIÓN	OBJETIVO	IMPORTE	ESTADO
PERFORACIÓN DE POZO PROFUNDO PARA EL HOSPITAL GENERAL.	MEJORAMIENTO EFICIENCIA	\$ 3,554,351.77	EN CIERRE ADMINISTRATIVO
SUPERVISIÓN EXTERNA PARA LA PERFORACIÓN DE POZO PROFUNDO PARA EL HOSPITAL GENERAL.	MEJORAMIENTO EFICIENCIA	\$ 58,000.00	EN CIERRE ADMINISTRATIVO
PERFORACIÓN DEL POZO EN GABINO VAZQUEZ	MEJORAMIENTO EFICIENCIA	\$ 2,088,385.80	EN CIERRE ADMINISTRATIVO
SUPERVISIÓN EXTERNA PARA LA PERFORACIÓN DEL POZO EN GABINO VAZQUEZ	INCREMENTO DE COBERTURA	\$ 58,000.00	EN CIERRE ADMINISTRATIVO
PERFORACIÓN DEL POZO COLONIA EL GUAYABO	MEJORAMIENTO EFICIENCIA	\$ 1,597,884.90	EN CIERRE ADMINISTRATIVO
SUPERVISIÓN EXTERNA PARA LA PERFORACIÓN DEL POZO COLONIA EL GUAYABO	MEJORAMIENTO EFICIENCIA	\$ 58,222.27	EN CIERRE ADMINISTRATIVO
REHABILITACIÓN DE LA RED DE AGUA POTABLE EN EL FRACC. GÁMEZ (1A ETAPA).	MEJORAMIENTO EFICIENCIA	\$ 5,614,282.55	EN CIERRE ADMINISTRATIVO
PROYECTO EJECUTIVO PARA EL ABASTECIMIENTO DE AGUA POTABLE PROVENIENTE DE LA BATERÍA DE POZOS DEL CERRO DEL VEINTE Y DE LA PRESA PURÍSIMA.	INCREMENTO DE COBERTURA	\$ 1,488,318.73	EN CIERRE ADMINISTRATIVO
EQUIPAMIENTO DE POZO PARA LA COMUNIDAD EX HACIENDA DE MÁRQUEZ	INCREMENTO DE COBERTURA	\$ 1,100,000.00	EN CIERRE ADMINISTRATIVO
SUBESTACIÓN DE 225 KVA EN 440, ÁREA DE CASETA DE MEDICIÓN Y CONTROL ARRANCADORES.	MEJORAMIENTO DE EFICIENCIA	\$330,676.56	EN CIERRE ADMINISTRATIVO
		\$15,948,122.58	

### Acciones en Proceso de Ejecución.

Hasta el mes SEPTIEMBRE se encuentran **En Proceso de Ejecución** las siguientes Obras. (Las obras con "\*" son las que entraron en proceso de ejecución en el mes):

DESCRIPCIÓN	OBJETIVO	ESTADO	MONTO CONTRATADO	AVANCE FÍSICO REAL	AVANCE FINANCIERO ESTIMADO
REHABILITACIÓN Y AMPLIACIÓN DE LA RED DE DRENAJE SANITARIO EN LA COMUNIDAD DE SAN ROQUE (1A ETAPA).	MEJORAMIENTO EFICIENCIA	EN PROCESO	\$ 11,890,794.41	97%	79%
CONSTRUCCIÓN DE RED DE DRENAJE SANITARIO EN LA COLONIA 10 DE MAYO DE LA COMUNIDAD LA SOLEDAD (2DA ETAPA-TRATAMIENTO DE AGUAS RESIDUALES).	MEJORAMIENTO EFICIENCIA	EN PROCESO	\$ 1,474,417.40	95%	39%
CONSTRUCCIÓN DE RED DE ALCANTARILLADO SANITARIO SAN VICENTE DE MALVAS (LA OREJA) (2DA ETAPA-TRATAMIENTO DE AGUAS RESIDUALES).	MEJORAMIENTO EFICIENCIA	EN PROCESO	\$ 1,474,417.40	95%	39%
REMODELACIÓN Y AMPLIACIÓN DE LAS OFICINAS CENTRALES DE JAPAMI (2A ETAPA).	INCREMENTO DE COBERTURA	EN PROCESO*	\$ 777,520.30	10%	0%
REHABILITACIÓN Y AMPLIACIÓN DE LA RED DE DRENAJE SANITARIO EN LA COMUNIDAD DE SAN ROQUE (2A ETAPA).	INCREMENTO DE COBERTURA	EN PROCESO	\$ 11,890,794.41	97%	79%
CONSTRUCCIÓN DE LA RED DE DRENAJE DE LA COMUNIDAD DE PROVIDENCIA DE PÉREZ (EL GUANTÓN) (1RA ETAPA).	MEJORAMIENTO EFICIENCIA	EN PROCESO	\$ 7,964,644.74	75%	26%
CONSTRUCCIÓN DE RED DE DRENAJE SANITARIO Y PLANTA DE TRATAMIENTO EN LA COMUNIDAD DE CUCHICUATO (1RA ETAPA).	INCREMENTO DE COBERTURA	EN PROCESO	\$ 13,908,493.35	80%	42%

### JUNTA DE AGUA POTABLE, DRENAJE, ALCANTARILLADO Y SANEAMIENTO DEL MUNICIPIO DE IRAPUATO



DRENAJE SANITARIO Y PLANTA DE TRATAMIENTO EN LAS COMUNIDADES DE CARRIZAL GRANDE - LOMA BONITA (1RA ETAPA).	INCREMENTO DE COBERTURA	EN PROCESO	\$ 17,989,886.76	85%	56%
DRENAJE SANITARIO Y SISTEMA DE TRATAMIENTO PRIMARIO EN LA COMUNIDAD DE ROSARIO DE COVARRUBIAS (1RA ETAPA).	MEJORAMIENTO EFICIENCIA	EN PROCESO	\$ 2,994,575.86	95%	35%
PERFORACIÓN DE POZO PROFUNDO EN LA COMUNIDAD DE VENADO DE SAN LORENZO.	MEJORAMIENTO EFICIENCIA	EN PROCESO	\$ 2,273,431.15	65%	0%
SUPERVISIÓN EXTERNA PARA LA PERFORACIÓN DE POZO PROFUNDO EN LA COMUNIDAD DE VENADO DE SAN LORENZO.	MEJORAMIENTO EFICIENCIA	EN PROCESO	\$ 50,000.00	65%	0%
PERFORACIÓN DE POZO PROFUNDO EN LA CD. INDUSTRIAL.	MEJORAMIENTO EFICIENCIA	EN PROCESO	\$ 2,895,783.59	50%	0%
SUPERVISIÓN EXTERNA PARA LA PERFORACIÓN DE POZO PROFUNDO EN LA CD. INDUSTRIAL.	MEJORAMIENTO EFICIENCIA	EN PROCESO	\$ 58,000.00	50%	0%
CONSTRUCCIÓN DE COLECTOR Y CÁRCAMO DE BOMBEO EN LA COMUNIDAD DE STA. ELENA (1A ETAPA).	INCREMENTO DE COBERTURA	EN PROCESO	\$ 3,454,533.09	85%	22%
RED DE DRENAJE SANITARIO EN LAS CALLES GIRASOL Y TULIPANES DE LA COL. LAS ERAS 2DA. SECCIÓN.	INCREMENTO DE COBERTURA	EN PROCESO	\$ 429,605.52	75%	63%
REHABILITACIÓN DE LA RED DE DRENAJE SANITARIO EN EL FRACC. FOVISSSTE (1A ETAPA).	MEJORAMIENTO EFICIENCIA	EN PROCESO*	\$ 2,547,927.38	10%	0%
EMBOVEDADO CANAL SALIDA A PUEBLO NUEVO (CRUCE CON CARR. DE CUOTA MÉXICO - GUADALAJARA)	MEJORAMIENTO EFICIENCIA	EN PROCESO	\$ 27,278,592.18	5%	0%
PROYECTO EJECUTIVO PARA LA CONSTRUCCIÓN DEL SISTEMA PLUVIAL DEL BLVD. SOLIDARIDAD (TRAMO MEGABANDERA - RÍO GUANAJUATO).	MEJORAMIENTO EFICIENCIA	EN PROCESO	\$ 399,095.25	50%	0%
ADQUISICIÓN DE EXPOSÍMETRO.	DESARROLLO INSTITUCIONAL	EN PROCESO	\$ 114,144.00	35%	0%
EQUIPAMIENTO DE AMPLIACIÓN DE CÁMARA DE BOMBEO DEL CÁRCAMO NO. 14 Y LÍNEA DE CONDUCCIÓN (2DA ETAPA).	MEJORAMIENTO EFICIENCIA	EN PROCESO	\$ 7,426,734.83	95%	90%
CONSTRUCCIÓN DE INFRAESTRUCTURA PARA EL CONTROL DE FLUJO Y DEMASÍAS EN LA INTERSECCIÓN DEL RÍO SILAO Y CANAL 10 DE MAYO (3A ETAPA).	MEJORAMIENTO EFICIENCIA	EN PROCESO	\$ 4,997,999.39	5%	0.00%
LIMPIEZA Y DESAZOLVE DE BOCAS DE TORMENTA (2015)	MEJORAMIENTO EFICIENCIA	EN PROCESO	\$ 996,498.00	0%	0%
SECTORIZACIÓN PARA LA ZONA 15 DEL MUNICIPIO DE IRAPUATO, GTO.: REHABILITACIÓN DE REDES DE DISTRIBUCIÓN EN EL FRACCIONAMIENTO LA PRADERA (2A ETAPA).	MEJORAMIENTO EFICIENCIA	EN PROCESO	\$ 6,461,708.29	5%	0.00%
LÍNEA DE CONDUCCIÓN DEL POZO NO. 74 AL TANQUE PANORAMA.	INCREMENTO DE COBERTURA	EN PROCESO	\$ 997,703.63	90%	26%
ADQUISICIÓN DE MICROMEDIDORES DE ½" DE DIÁMETRO.	INCREMENTO DE COBERTURA	EN PROCESO	\$ 2,644,568.00	35%	0%
CONSTRUCCIÓN DE COLECTOR PLUVIAL DE LA ZONA NORPONIENTE DEL MUNICIPIO EN EL RÍO SILAO (1A ETAPA).	MEJORAMIENTO EFICIENCIA	EN PROCESO	\$ 4,088,297.82	3%	0.00%
SERVICIO DE CORTES EN TOMAS DOMICILIARIAS POR ADEUDO O CANCELACIÓN.	MEJORAMIENTO EFICIENCIA	EN PROCESO	\$ 1,247,838.00	50%	23%
DRENAJE SANITARIO Y SISTEMA DE TRATAMIENTO PRIMARIO EN LA COMUNIDAD DE ROSARIO DE COVARRUBIAS (2DA ETAPA).	INCREMENTO DE COBERTURA	EN PROCESO*	\$ 1,500,640.12	3%	0.00%
CONSTRUCCIÓN DE INFRAESTRUCTURA SANITARIA EN LA COMUNIDAD VISTA HERMOSA (1RA ETAPA).	INCREMENTO DE COBERTURA	EN PROCESO	\$ 9,968,000.00	3%	0.00%
REHABILITACIÓN Y AMPLIACIÓN DE LA RED DE DRENAJE SANITARIO EN LA COMUNIDAD DE SAN ROQUE (3A ETAPA).	INCREMENTO DE COBERTURA	EN PROCESO	\$ 8,885,450.41	2%	0.00%
CÁRCAMO PLUVIAL Y LÍNEA DE CONDUCCIÓN EN LA COMUNIDAD DE STA. ELENA (2DA ETAPA).	INCREMENTO DE COBERTURA	EN PROCESO	\$ 2,899,097.30	10%	0.00%
ATENCIÓN A COLAPSOS Y REPARACIONES DE DRENAJE EN EL MUNICIPIO DE IRAPUATO, GTO.	MEJORAMIENTO DE EFICIENCIA	EN PROCESO	\$ 2,238,189.09	15%	0.00%
REPARACIÓN DE GENERADORES INSTALADOS EN CÁRCAMOS DE BOMBEO	INCREMENTO DE COBERTURA	EN PROCESO*	\$ 480,000.00	5%	0.00%
REHABILITACIÓN DE RED DE DRENAJE EN CALLES PRÍNCIPE CARLOS, JORGE Y ALEJANDRO DE LA COL. LOS PRÍNCIPES	MEJORAMIENTO DE EFICIENCIA	EN PROCESO*	\$ 1,033,513.29	5%	0.00%
REHABILITACIÓN DE RED DE DRENAJE EN CALLE ARGENTINA DE LA COL. LA HACIENDA.	MEJORAMIENTO DE EFICIENCIA	EN PROCESO*	\$ 204,430.89	5%	0.00%
AUTOMATIZACIÓN DE SEGURIDAD EN POZOS Y CÁRCAMOS.	MEJORAMIENTO DE EFICIENCIA	EN PROCESO*	\$ 337,188.17	5%	0.00%
CONSTRUCCIÓN DE FUENTE EN PARQUE IREKUA.	DESARROLLO INSTITUCIONAL	EN PROCESO*	\$ 934,579.44	35%	35.00%
CONSTRUCCIÓN DE RED DE DRENAJE SANITARIO Y PLANTA DE TRATAMIENTO EN LA COMUNIDAD CAMINO REAL DE LO DE JUÁREZ (1A ETAPA)	INCREMENTO DE COBERTURA	EN PROCESO*	\$ 6,974,166.26	6%	0.00%
			\$174,183,259.72		



### SUPERVISIÓN DE OBRAS



CONSTRUCCIÓN DE COLECTOR Y CÁRCAMO DE BOMBEO EN LA COMUNIDAD DE STA. ELENA (1A ETAPA).

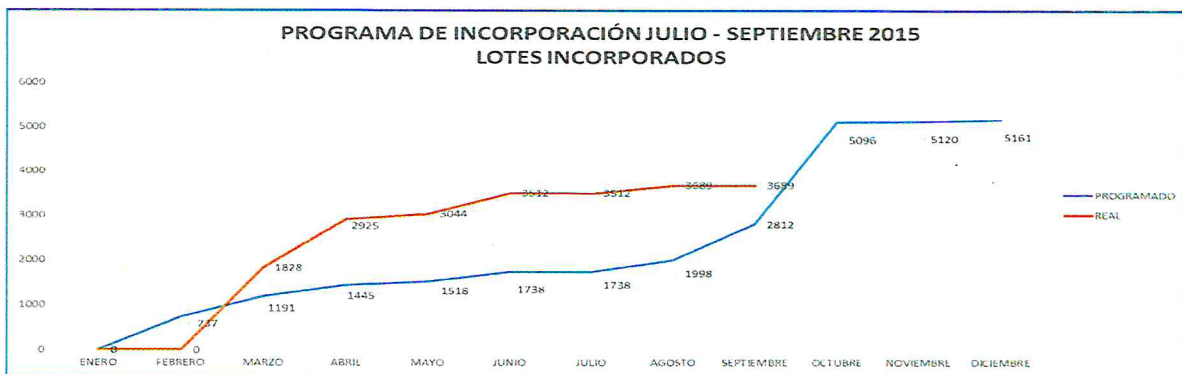


PERFORACIÓN DE POZO PROFUNDO EN LA COMUNIDAD DE VENADO DE SAN LORENZO.

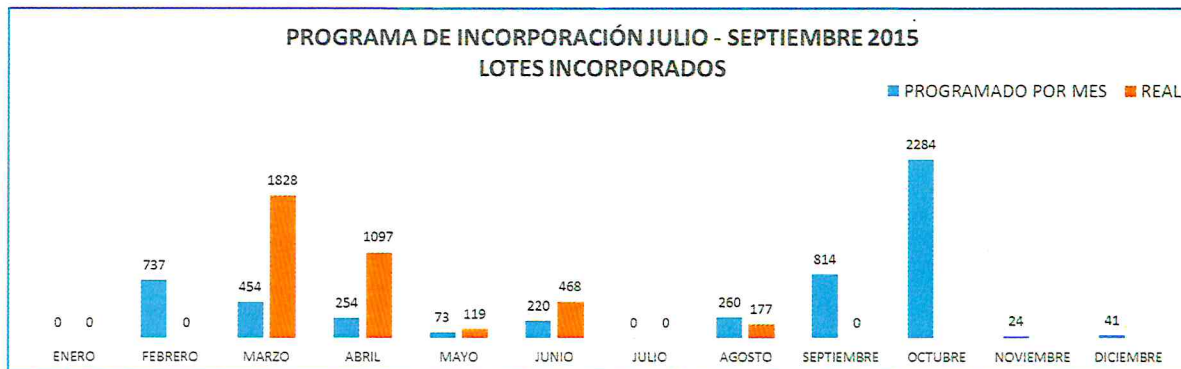
### AMPLIACIÓN DE LA COBERTURA

En el trimestre JULIO -SEPTIEMBRE del 2015 se agregaron 177 lotes al programa de incorporación 2015, de los fraccionamientos: Villas del Sol, Colinas del Río II, Las Pérgolas El Cortijo.

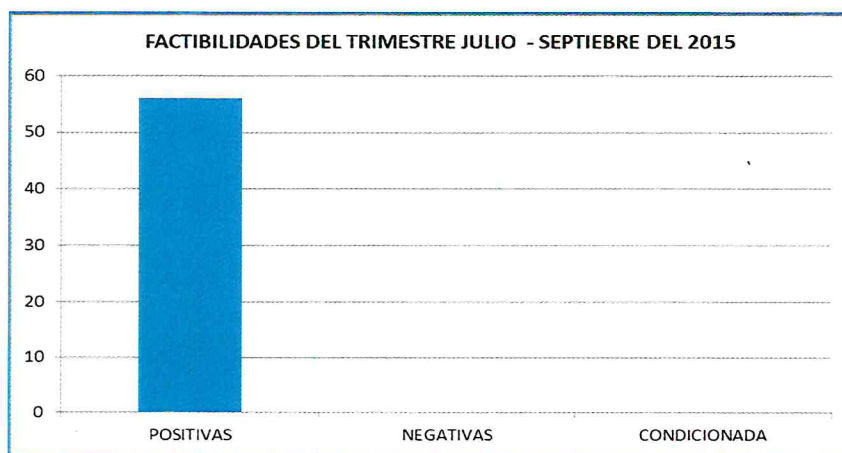
MES	FRACCIONAMIENTO	AGUA	DRENAJE	LOTES INCORPORADOS
ENERO		NO HUBO		
FEBRERO		NO HUBO		
MARZO	REAL DE ARANDAS	378	0	378
	RINCÓN DE LOS ARCOS	1450	0	1450
				<b>TOTAL DE LOTES: 1828</b>
ABRIL	URBI VILLAS DEL REY	1049	1049	2049
	PORTONES	48	48	48
				<b>TOTAL DE LOTES: 1097</b>
MAYO	VALLE REAL	119	119	119
JUNIO	VILLAS BERNALEJO	385	0	385
	VILLA LOURDES	83	83	83
				<b>TOTAL DE LOTES: 468</b>
JULIO		NO HUBO		
AGOSTO	VILLAS DEL SOL	57		57
	COLINAS DEL RIO II	32	32	32
	LAS PÉRGOLAS	25	25	25
	EL CORTIJO	63	63	63
				<b>TOTAL DE LOTES: 177</b>
SEPTIEMBRE		NO HUBO		







Durante el 3er Trimestre del año se atendieron 56 solicitudes de factibilidades de servicios, resultando, cada una de ellas positivas.



### 5.3. PLANEACIÓN.

#### ELABORACIÓN DEL PLAN HIDRÁULICO MUNICIPAL 2015 – 2030.

En los meses pasados se aprobó en sesión de Ayuntamiento el Plan Hidráulico Municipal 2015-2030, dependencias municipales piden de una cierta manera el documento de dicho plan para su archivo, para su consulta, contenido y para cualquier fin que a ellos les convengan.

#### ELABORACIÓN DEL PROGRAMA DE OBRA RURAL 2015.

En los meses del trimestre se elaboró y se aprobó la tercera y la cuarta modificación al programa de obra y servicios relacionados con las mismas y adquisiciones de terrenos y equipamientos 2015, se le da seguimiento al mismo.

#### SEGUIMIENTO/ACTUALIZACIÓN AL PROGRAMA DE OBRA JAPAMI - RURAL 2015.

En el trimestre se presentó y se aprobó la tercera y cuarta modificación al Programa de Obra y Servicios relacionados con las mismas y adquisiciones de terrenos y



equipamientos 2015, en sesión de consejo y en comité de Obra, por lo que en el mes de septiembre se aprobó por parte del H. ayuntamiento, la 3 era modificación al presupuesto de egresos y pronóstico de ingresos.

### ELABORACIÓN DEL PLAN ESTRATÉGICO PARA COMUNIDADES RURALES.

En el periodo se continuó trabajando con el **plan estratégico** para las comunidades rurales conforme al reglamento de **Servicio de Agua Potable de los Servicios de Agua Potable, Drenaje, Alcantarillado y Saneamiento para el Municipio de Irapuato, Guanajuato.**

Se trabaja permanentemente en la atención a los comités de las comunidades rurales que se acercan a este organismo operador denominado Junta de Agua Potable, Drenaje, Alcantarillado y Saneamiento del Municipio de Irapuato, Gto. JAPAMI, asimismo se trabaja coordinadamente con la Dirección de Desarrollo Rural para los diferentes trámites ante dependencias gubernamentales, estatales y federales, tales como Comisión Estatal de Agua (CEA), Comisión Nacional de Agua (CONAGUA)

Se dio seguimiento a las notificaciones de la Comisión Nacional de Agua (CONAGUA) hacia el municipio, en materia de comunidades rurales.

También se sigue realizando los trabajos para la incorporación de comunidades y colonias o fraccionamientos al Organismo Operador, como El Copal, El Copalillo, Rancho Grande, El Nido y San Fco. De la Charca, Lomas del Pedregal, Cd. de los Olivos, Modelo IMSS, FOVISSTE y Residencial Campestre.

### PROGRAMA DE ADQUISICIONES CON BASE EN PROGRAMA DE OBRA.

El programa de adquisiciones se desprende de la propuesta del programa de obra y servicios relacionados con las mismas y adquisiciones de terrenos y equipamientos 2015.

## 6.- TRATAMIENTO DE AGUAS RESIDUALES

### 6.1 FLUJO TRATADO

En el 3er. trimestre se obtuvieron los siguientes resultados en cuanto a los metros cúbicos saneados

Trimestre Julio - Septiembre 2015	
PTAR	m3 tratados
Pueblo Nuevo	6,502,680.00
1° de Mayo	1,825,919.95
El Encanto	19,920.91
Malvas	40,867.92
Rastro	11,813.90
<b>Total</b>	<b>8,401,202.68</b>

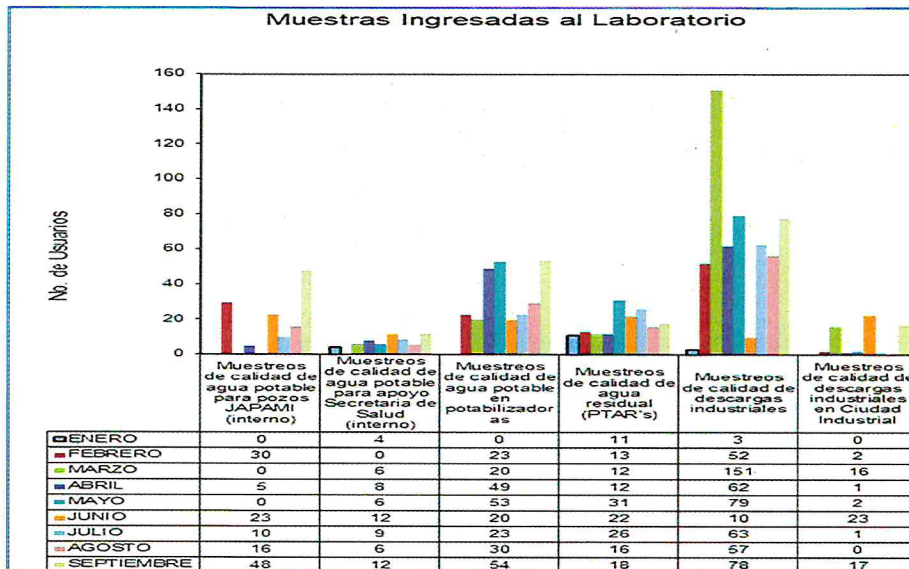


## 6.2 ACTIVIDADES DE LOS DEPARTAMENTOS DE DESCARGAS INDUSTRIALES Y LABORATORIO

Se llevaron a cabo diversos análisis de las PTARS de JAPAMI para cumplir con la NOM-001-SEMARNAT-1996 y NOM-002-SEMARNAT-1996, la NOM-127-SSA1-1994

ANALISIS Julio - Septiembre 2015	
Análisis de calidad de agua potable para pozos JAPAMI (interno)	1040
Análisis de calidad de agua potable para apoyo Secretaria de Salud (interno)	36
Análisis de calidad de agua potable en potabilizadoras	167
Análisis de calidad de agua residual (PTAR's)	1238
Análisis de calidad de descargas industriales	1386
Análisis de calidad de descargas industriales en Ciudad Industrial	248
<b>TOTAL ANALISIS</b>	<b>4115</b>

MUESTREOS Julio - Septiembre 2015	
Muestras de calidad de agua potable para pozos JAPAMI (interno)	64
Muestras de calidad de agua potable para apoyo Secretaria de Salud (interno)	27
Muestras de calidad de agua potable en potabilizadoras	117
Muestras de calidad de agua residual (PTAR's)	60
Muestras de calidad de descargas industriales	198
Muestras de calidad de descargas industriales en Ciudad Industrial	18
<b>TOTAL MUESTREO</b>	<b>484</b>





## 7. CONTRALORÍA INTERNA

Se efectuaron acciones que coadyuvan con el Consejo Directivo para facilitar la medición de la eficiencia en la administración de los recursos y el cumplimiento de metas, como instrumento para apoyar las actividades de evaluación y determinar medidas correctivas, y en su caso, las responsabilidades que procedan.

En ese sentido se realizaron las siguientes actividades durante el 3er. Trimestre del 2015.

Mes	Auditorías	Revisiones	Observaciones	Áreas Auditadas
Julio	4	5	16	Coordinación de Desarrollo Institucional, Gerencia Operación y Mantenimiento, Gerencia de Comercialización y Gerencia de Ingeniería y Diseño
Agosto	4	5	15	Gerencia de Comercialización, Gerencia Planta de Tratamiento de Aguas Residuales, Gerencia Operación y Mantenimiento y Gerencia de Comercialización.
Septiembre	5	5	13	Gerencia Operación y Mantenimiento, Gerencia de Comercialización y Gerencia Administrativa
Total	13	15	44	-

Nota: Las observaciones corresponden a auditorías recientes (están dentro del tiempo estipulado para su solventación).

## 8. COORDINACION JURIDICA

I.- Este Organismo Operador celebró durante el trimestre Julio - Septiembre 63 Contratos y Convenios:

Cantidad	Convenio o Contrato	Monto de la Operación
<b>JULIO</b>		
1	Contratos de Obra Pública (Licitación Simplificada COPLADEMI)	\$2,994,575.86
2	Contratos de Obra Pública (Licitación Simplificada )	\$4,692,722.18
2	Contratos de Obra Pública (Adjudicación Directa)	\$1,578,514.60
1	Contrato de Servicios Relacionados con la Obra Pública	\$399,095.25
1	Contrato de Adquisición	\$58,3210.30
5	Contratos de Servicios	\$650,735.24
5	Contratos de Prestación de Servicios Profesionales	\$981,680.40
2	Contratos de Honorarios Asimilables a Salarios	\$53,713.26
1	Contrato de uso y aprovechamiento del derecho de vía	\$41,176.00
2	Convenios de Colaboración	-
<b>AGOSTO</b>		
1	Contrato de Obra Pública (Licitación Simplificada)	\$2,895,783.59
2	Contratos de Servicios Relacionados con la Obra Pública	\$166,373.16
1	Contrato de Obra Pública	\$997,703.63
1	Contrato de Obra Pública LP/APAZU/COPLADEMI	\$27,278,592.18
1	Contrato de Obra Pública PRODDER	\$429,605.52
2	Contratos de Adquisición	\$5,465,166.00



2	Convenio para pago de Derechos de Incorporación	\$6,632,186.34
1	Contrato de Prestación de Servicios Profesionales	\$40,000.00
2	Contratos de Servicios	\$367,045.34
1	Convenio de Colaboración y Asignación de Recursos	\$33,168,941.02
2	Convenios de Colaboración	-
<b>SEPTIEMBRE</b>		
1	Contrato de Obra Pública PRODDER (Invitación a cuando menos tres personas)	\$2,547,927.38
1	Contrato de Obra Pública Licitación Simplificada SEDESHU	\$8,885,450.41
2	Contratos de Licitación Pública COPLADEMI	\$8,474,806.38
7	Contratos de Servicios	\$851,214.94
5	Contratos de Prestación de Servicios Profesionales	\$665,791.59
1	Obra Directa	\$77,520.30
6	Servicios Relacionados con la Obra Pública (SROP)	\$415,680.00
2	Contratos de Adquisición	\$11,070,006.94

II.- Denuncias, Quejas, Procedimientos Judiciales y/o Administrativos y Gestiones radicadas durante el trimestre Julio - Septiembre.

Durante este trimestre se radicaron 22 procesos contenciosos administrativos de diversa índole.

## 9. COORDINACIÓN DE COMUNICACIÓN SOCIAL

Durante el transcurso del trimestre Julio - Septiembre, dentro del programa permanente de Cultura del Agua de esta Coordinación se impartieron **196 pláticas grupales**, atendiendo un total de **8 mil 377 personas** en dicha actividad, estas personas se atendieron en escuelas, empresas, colonias y/o comunidades.

<b>ESCUELA</b>	Esc. Leona Vicario
Telesecundaria No. 113	J. de N. 15 de febrero
Esc. Juan Escutia	J. de N. Beatriz Ordoñez Acuña
Esc. Rafael Barba Pérez	<b>COMUNIDAD / COLONIA</b>
J. de N. Malinalli	Constitución de Apatzingán
Esc. Gral. Ignacio Zaragoza	Col. 8 de Junio
Esc. Fernando Montes de Oca	<b>DEPENDENCIAS</b>
Esc. Margarita Maza de Juárez	Vacaciones felices con Jesús
Esc. Solidaridad	CEDECOM San Juan de Retana
Esc. Vicente Guerrero	CEDECOM Apatzingán
Col. Pedro Martínez Vázquez	CEICO Flores Magón Sur
Sec. General No. 4	Zoológico Irapuato
Sec. Oficial de Irapuato	CEICO Purísima del Jardín
Esc. Bernardo Cobos	<b>EMPRESA</b>
Esc. Gral. Vicente Guerrero Saldaña	LALA

## ESTANCIA DEL AGUA

Dentro de las actividades de promoción del cuidado del agua en el Espacio de Cultura del Agua, se atendieron **415 personas**.



## EVENTOS ESPECIALES Y PUBLICIDAD

El 05 de julio, 09 de agosto Y 06 de septiembre el área de cultura del agua participó en el programa “DOMINGO FAMILIAR”, en el cual se fomentó el cuidado y uso racional del agua a través de juegos didácticos, se entregaron obsequios a los participantes.



El 02, 03 y 04 de septiembre, estuvimos presentes en Expo Agua 2015, con un stand presentando a nuestros nuevos personajes, los luchadores “Mascarita Aguada” y “Fugatrón”, con la finalidad de promover y difundir el ahorro y cuidado del líquido vital para el desarrollo social y humano de las próximas generaciones venideras. Se entregaron obsequios a los asistentes.



## DIFUSIÓN DE IMAGEN INSTITUCIONAL

Eventos y Campañas		
Periodo	Eventos	Campañas
1er. Trimestre	1	3
2do. Trimestre	3	3
3er. Trimestre	4	6



*Proceso*

**VISITAS A LA PÁGINA WEB**

Durante el presente trimestre se tiene reportado un total de **8 mil 271** ingresos a nuestro portal WEB y personas atendidas en Facebook **133** y twitter **83**.

**10. COORDINACIÓN DE DESARROLLO INSTITUCIONAL**

ACTIVIDAD	OBSERVACIONES
Programa SSOL	Se realizó el seguimiento de las áreas que lograron dar el cambio como Ingeniería y Diseño y Operación y Mantenimiento, así como la segunda revisión en la oficina Los Reyes.
Programa MAS	Se realizaron encuestas de satisfacción en el área de atención al usuario. Se realizó la primera revisión del Programa MAS Se trabajó en la nueva propuesta del contenido información del recibo de agua el cual se encuentra autorizado. Se asistió al curso de Evaluadores Internos en Guanajuato. Se firmó convenio del programa MAS, y se deposita la aportación por parte del H. Ayuntamiento por \$40,000.00.
ADM	Se asistió a la evaluación final de Agenda para el Desarrollo Municipal en Planeación Gubernamental. Siendo el resultado <b>positivo</b> en los tres servicios evaluados.
Distintivo Incluyente	Se realizó la Revisión de Verificación por parte de STPS y se firmó el acta de verificación obteniendo una puntuación de 97.
Acceso a la información Pública	Se atendieron 16 solicitudes de Acceso a la Información Pública durante el trimestre
SERMEG	Se capturó en el portar de SERMEG la información, cerrando con un porcentaje del 100%.
PROGRAMA OPERATIVO ANUAL E INFORMES DE ACTIVIDADES DEL ORGANISMO	Se elaboran tres informes de actividades del Organismo Operador Además de dar seguimiento y actualización al POA para ser entregado a Planeación Gubernamental. Se elaboran los 3 documentos de Cuenta Pública para el Departamento de Contabilidad. Se asiste a Reuniones de Elaboración y Verificación de la Nueva Matriz de Marco Lógico así como la Propuesta del POA 2016. Elaboramos y diseñamos el Tercer Informe de Gobierno coordinando a las Direcciones Internas del Organismo Operador, (se efectuaron tres actualizaciones)

*[Handwritten signatures and initials in blue ink]*

*[Large handwritten signature in blue ink]*



POA TERCER TRIMESTRE 2015

Programas Estratégicos			3704	50%	30.23%	Avance mensual											
Programa	Inicio	Fin	Valor	Avance programado		Avance real		Enero	Febrero	Marzo	Abril	Mayo	Junio	Julio	Agosto	Septiembre	
Componente				Unidad	Cantidad	Cantidad	%										
<b>Abastecimiento de Agua Potable</b>			1172				67.33%										
<b>Adquisición e instalación de máquinas expendedoras de garrafones</b>			239	Equipo	10		45.19%										
PROYECTO EJECUTIVO	01/01/2015	31/03/2015	64	Proyecto	1	1	26.78%	0	0.1	0.4	0.2	0.15	0.05	0.05	0.05	0	0
CONVENIO ASIGNACIÓN DE RECURSOS	01/01/2015	31/01/2015	22	Convenio	1	1	9.21%	1	0	0	0	0	0	0	0	0	0
LICITACIÓN	01/04/2015	30/04/2015	22	Acción	1	1	9.21%	0	0	0	0	0	0	0	0	0	1
EJECUCIÓN	01/05/2015	31/10/2015	131	Equipo	10	0	0.00%	0	0	0	0	0	0	0	0	0	0
<b>Perforación de pozo profundo en la Cd. Industrial</b>			283	Obra	1		76.68%										
PROYECTO EJECUTIVO	01/01/2015	31/05/2015	107	Proyecto	1	1	37.81%	0.2	0.1	0.2	0.2	0.1	0.1	0.1	0	0	0
CONVENIO ASIGNACIÓN DE RECURSOS	01/01/2015	31/01/2015	22	Convenio	1	1	7.77%	1	0	0	0	0	0	0	0	0	0
LICITACIÓN	01/06/2015	30/06/2015	22	Acción	1	1	7.77%	0	0	0	0	0	0	0	1	0	0
EJECUCIÓN	01/07/2015	31/12/2015	132	Obra	1	0.5	23.32%	0	0	0	0	0	0	0.05	0.07	0.38	
<b>Supervisión externa para la perforación de pozo profundo en la Cd. Industrial</b>			176	Supervisión	1		62.50%										
PROYECTO EJECUTIVO			0	Proyecto	1	0	0.00%	0	0	0	0	0	0	0	0	0	0
CONVENIO ASIGNACIÓN DE RECURSOS	01/01/2015	31/01/2015	22	Convenio	1	1	12.50%	1	0	0	0	0	0	0	0	0	0
LICITACIÓN	01/06/2015	30/06/2015	22	Proceso	1	1	12.50%	0	0	0	0	0	0	0	1	0	0
EJECUCIÓN	01/07/2015	31/12/2015	132	Obra	1	0.5	37.50%	0	0	0	0	0	0	0.05	0.07	0.38	
<b>Rehabilitación de la red de agua potable de la central de abastos (1ra etapa)</b>			237	Obra	1		51.69%										
PROYECTO EJECUTIVO	01/01/2015	31/03/2015	64	Proyecto	1	1	27.00%	0.33	0.33	0.2	0.1	0.04	0	0	0	0	0
CONVENIO ASIGNACIÓN DE RECURSOS	01/01/2015	28/02/2015	42	Convenio	1	1	17.72%	0.5	0.5	0	0	0	0	0	0	0	0
LICITACIÓN	01/04/2015	30/04/2015	22	Proceso	1	0.75	6.96%	0	0	0	0	0	0	0.3	0.2	0.25	
EJECUCIÓN	01/05/2015	30/09/2015	109	Obra	1	0	0.00%	0	0	0	0	0	0	0	0	0	0
<b>Equipamiento y rehabilitación de drenajes</b>			844				76.40%										
<b>Embovedado canal salida a Pueblo Nuevo (cruce con carr. de cuota México - Guadalajara)</b>			368	Obra	1		54.82%										
PROYECTO EJECUTIVO	01/01/2015	30/04/2015	86	Proyecto	1	1	23.37%	0.25	0.25	0.2	0.2	0.05	0.05	0	0	0	0
CONVENIO ASIGNACIÓN DE RECURSOS	01/01/2015	30/03/2015	86	Convenio	1	1	23.37%	0.25	0.25	0	0.2	0.1	0.1	0.1	0	0	0
LICITACIÓN	01/05/2015	31/05/2015	21	Proceso	1	1	5.71%	0	0	0	0	0	0.1	0.8	0.1	0	
EJECUCIÓN	01/06/2015	31/01/2016	175	Obra	1	0.05	2.38%	0	0	0	0	0	0	0	0.03	0.02	
<b>Red de drenaje sanitario en las calles Girasol y Tulipanes de la col. Las Eras 2da. Sección</b>			239	Obra	1		88.49%										
PROYECTO EJECUTIVO	01/01/2015	30/04/2015	86	Proyecto	1	1	35.98%	0.25	0.25	0.25	0.25	0	0	0	0	0	0
CONVENIO ASIGNACIÓN DE RECURSOS	01/01/2015	31/01/2015	22	Convenio	1	1	9.21%	1	0	0	0	0	0	0	0	0	0
LICITACIÓN	01/05/2015	31/05/2015	21	Proceso	1	1	8.79%	0	0	0	0	0	0	0	0	1	0
EJECUCIÓN	01/06/2015	31/10/2015	110	Obra	1	0.75	34.52%	0	0	0	0	0	0	0	0.35	0.4	
<b>Equipamiento de ampliación de cámara de bombeo del cárcamo No. 14 línea de conducción (2da etapa)</b>			237	Equipo	1		97.70%										
PROYECTO EJECUTIVO	01/01/2015	31/03/2015	64	Proyecto	1	1	27.00%	0	0	0.25	0.1	0.2	0.45	0	0	0	0
CONVENIO ASIGNACIÓN DE RECURSOS	01/01/2015	28/02/2015	42	Convenio	1	1	17.72%	0.5	0.5	0	0	0	0	0	0	0	0
LICITACIÓN	01/04/2015	30/04/2015	22	Proceso	1	1	9.28%	0	0	0	0	0	1	0	0	0	0
EJECUCIÓN	01/05/2015	30/09/2015	109	Obra	1	0.95	43.69%	0	0	0	0	0	0.1	0.16	0.55	0.14	
<b>Mejoras en el saneamiento de aguas residuales</b>			239				81.59%										
<b>Proyecto ejecutivo para la construcción del sistema pluvial del Blvd. Solidaridad (tramo Megahandera - Río Guanajuato)</b>			239	Proyecto	1		81.59%										
PROYECTO EJECUTIVO	01/01/2015	31/05/2015	107	Proyecto	1	1	44.77%	0	0	0	0	0.5	0.5	0	0	0	0
CONVENIO ASIGNACIÓN DE RECURSOS	01/01/2015	31/01/2015	22	Convenio	1	1	9.21%	1	0	0	0	0	0	0	0	0	0
LICITACIÓN	01/06/2015	30/06/2015	22	Proceso	1	1	9.21%	0	0	0	0	0	0.5	0.5	0	0	0
EJECUCIÓN	01/07/2015	31/10/2015	88	Obra	1	0.5	18.41%	0	0	0	0	0	0	0.05	0.25	0.2	

JUNTA DE AGUA POTABLE, DRENAJE, ALCANTARILLADO Y SANEAMIENTO DEL MUNICIPIO DE IRAPUATO

Bld. Juan José Torres Landa No. 1720 Col. Independencia






Programas Estratégicos				3704	50%	30.23%										
Programa	Inicio	Fin	Valor	Avance programado		Avance real		Avance mensual								
Componente				Unidad	Cantidad	Cantidad	%	Enero	Febrero	Marzo	Abril	Mayo	Junio	Julio	Agosto	Septiembre
Actividad																
<b>Infraestructura hidráulica en comunidades</b>			1449				42.11%									
<b>Construcción de colector y cárcamo de bombeo en la comunidad de Santa Elena (1a etapa)</b>			280	Obra	1		94.16%									
PROYECTO EJECUTIVO	01/01/2015	31/05/2015	107	Proyecto	1	1	38.21%	0.2	0.3	0.2	0.3	0	0	0	0	0
CONVENIO ASIGNACIÓN DE RECURSOS	01/01/2015	28/02/2015	42	Convenio	1	1	15.00%	0.5	0.5	0	0	0	0	0	0	0
LICITACIÓN	01/06/2015	30/06/2015	22	Proceso	1	1	7.86%	0	0	0	0	0	1	0	0	0
Ejecución	01/07/2015	30/11/2015	109	Obra	1	0.85	33.09%	0	0	0	0	0	0.1	0.05	0.25	0.45
<b>Programa de redes de drenaje sanitario en zonas focalizadas</b>			1169	Obra	5		29.65%									
<b>Rosario de Covarrubias 2a etapa</b>			281				54.78%									
Expediente	01/01/2015	31/01/2015	22	Expediente	1	1	7.83%	0.25	0	0.15	0.3	0.1	0.1	0.05	0	0.05
Validación ante CEA	01/02/2015	31/03/2015	42	Acción	1	1	14.95%	0	0	1	0	0	0	0	0	0
Convenio de asignación de recursos con la SEDESHU	01/01/2015	31/03/2015	64	Convenio	1	1	22.78%	0	0	0	0	0	0	0	0	1
Contratación	01/04/2015	30/04/2015	22	Proceso	1	1	7.83%	0	0	0	0	0	0	0	0	1
Ejecución	01/05/2015	30/10/2015	131	Obra	1	0.03	1.40%	0	0	0	0	0	0	0	0	0.03
<b>Colonia 10 de mayo en Comunidad La Soledad 3 etapa</b>			281				6.26%									
Expediente	01/01/2015	31/01/2015	22	Expediente	1	0.8	6.26%	0.25	0	0.1	0.1	0.1	0.1	0.1	0.05	0
Validación ante CEA	01/02/2015	31/03/2015	42	Acción	1	0	0.00%	0	0	0	0	0	0	0	0	0
Convenio de asignación de recursos con la SEDESHU	01/01/2015	31/03/2015	64	Convenio	1	0	0.00%	0	0	0	0	0	0	0	0	0
Contratación	01/04/2015	30/04/2015	22	Proceso	1	0	0.00%	0	0	0	0	0	0	0	0	0
Ejecución	01/05/2015	30/10/2015	131	Obra	1	0	0.00%	0	0	0	0	0	0	0	0	0
<b>San Vicente de Malvas 3a etapa</b>			281				6.65%									
Expediente	01/01/2015	31/01/2015	22	Expediente	1	0.85	6.65%	0.25	0	0.1	0.15	0.15	0.1	0.1	0	0
Validación ante CEA	01/02/2015	31/03/2015	42	Acción	1	0	0.00%	0	0	0	0	0	0	0	0	0
Convenio de asignación de recursos con la SEDESHU	01/01/2015	31/03/2015	64	Convenio	1	0	0.00%	0	0	0	0	0	0	0	0	0
Contratación	01/04/2015	30/04/2015	22	Proceso	1	0	0.00%	0	0	0	0	0	0	0	0	0
Ejecución	01/05/2015	30/10/2015	131	Obra	1	0	0.00%	0	0	0	0	0	0	0	0	0
<b>Vista Hermosa 1a etapa</b>			172				51.50%									
Expediente	01/01/2015	31/01/2015	22	Expediente	1	1	12.79%	1	0	0	0	0	0	0	0	0
Validación ante CEA	01/02/2015	31/03/2015	42	Acción	1	1	24.42%	0	0	0.5	0.1	0.1	0.1	0.1	0.1	0
Convenio de asignación de recursos con la SEDESHU	01/01/2015	31/03/2015	0	Convenio	1	1	0.00%	0	0	0	0	0	0	0	1	0
Contratación	01/04/2015	30/04/2015	22	Proceso	1	1	12.79%	0	0	0	0	0	0	0	0.25	0.75
Ejecución	01/05/2015	30/08/2015	86	Obra	1	0.03	1.50%	0	0	0	0	0	0	0	0	0.03
<b>San Roque</b>			154				44.00%									
Expediente	01/01/2015	31/01/2015	22	Expediente	1	1	14.29%	1	0	0	0	0	0	0	0	0
Validación ante CEA	01/01/2015	31/01/2015	22	Acción	1	1	14.29%	0	1	0	0	0	0	0	0	0
Convenio de asignación de recursos con la SEDESHU	01/01/2015	31/01/2015	0	Convenio	1	1	0.00%	0	0	0	0	0	0.2	0.1	0.1	0.6
Contratación	01/03/2015	31/03/2015	22	Proceso	1	1	14.29%	0	0	0	0	0	0	0	0	1
Ejecución	01/04/2015	31/07/2015	88	Obra	1	0.02	1.14%	0	0	0	0	0	0	0	0	0.02

*Handwritten signatures in blue ink.*

**JUNTA DE AGUA POTABLE, DRENAJE, ALCANTARILLADO Y SANEAMIENTO DEL MUNICIPIO DE IRAPUATO**

Bld. Juan José Torres Landa No. 1720 Col. Independencia

*Large handwritten signature in blue ink.*





Programas Operativos				14067	30%	24.69%														
Programa	Componente	Inicio	Fin	Valor	Avance programado		Avance real		Avance mensual											
					Unidad	Cantidad	Cantidad	%	Enero	Febrero	Marzo	Abril	Mayo	Junio	Julio	Agosto	Septiembre			
Operatividad del Consejo Directivo				1044				76.59%												
Programa de Auditoría				261	Auditoría	44		86.36%												
Programa de Auditoría				01/01/2015	31/12/2015	261	Auditoría	44	38	86.36%	4	5	4	4	4	4	4	4	5	
Cuenta pública				261	Informe	12		75.00%												
Cuenta pública				01/01/2015	31/12/2015	261	Informe	12	9	75.00%	1	1	1	1	1	1	1	1	1	
Estado de avance presupuestal				261	Informe	12		75.00%												
Estado de avance presupuestal				01/01/2015	31/12/2015	261	Informe	12	9	75.00%	1	1	1	1	1	1	1	1	1	
Reducción de deuda pública				261	Pesos	3,750,000		70.00%												
Reducción de deuda pública				01/01/2015	31/12/2015	261	Pesos	3,750,000	2,625,000	70.00%	375000	2250000	0	0	0	0	0	0	0	0
Operatividad de la Dirección General				2529				93.69%												
Pláticas de cultura del agua en escuelas, asociaciones e instituciones				261	Evento	600		100.00%												
Pláticas de cultura del agua en escuelas, asociaciones e instituciones				01/01/2015	31/12/2015	261	Evento	600	654	100.00%	31	60	62	4	27	274	145	14	37	
Eventos relacionados con el cuidado del agua				261	Evento	10		80.00%												
Eventos relacionados con el cuidado del agua				01/01/2015	31/12/2015	261	Evento	10	8	80.00%	0	0	1	1	0	2	1	2	1	
Mejora de procesos				441	Proceso	4		75.67%												
1.- Implementación y Seguimiento al Proyecto de Mejora Regulatoria				01/01/2015	10/10/2015	202	Proceso	1	0.91	41.68%	0	0	0.5	0.3	0.05	0.05	0	0.01	0	
2.- Atención a Fugas				01/02/2015	30/04/2015	64	Proceso	1	0.8	11.61%	0	0	0.2	0.1	0.2	0.1	0.1	0.05	0.05	
3.- Implementación del Protocolo de atención del 073				01/05/2015	31/07/2015	66	Proceso	1	1	14.97%	0	0	0.5	0.3	0.1	0.1	0	0	0	
4.- Manual de criterios comerciales				01/08/2015	31/12/2015	109	Proceso	1	0.3	7.41%	0	0	0	0	0	0	0.1	0.03	0.17	
Regularización de predios				1566	Predio	6		100.00%												
1) Las Palmas (Reposición del pozo S9)				01/01/2015	31/12/2015	261	Predio	1	1	16.67%	1	0	0	0	0	0	0	0	0	
2) U.H. San Miguelito (Tanque elevado)				01/01/2015	31/12/2015	261	Predio	1	2	16.67%	2	0	0	0	0	0	0	0	0	
3) Valle del Sol (Pozo 19 y Tanque Elevado)				01/01/2015	31/12/2015	261	Predio	1	1	16.67%	0	0	0	1	0	0	0	0	0	
4) Josefina Ortiz de Domínguez (Pozo 67)				01/01/2015	31/12/2015	261	Predio	1	1	16.67%	0	0	0	1	0	0	0	0	0	
5) Quintas Libertad (Pozo 91 y Tanque Elevado)				01/01/2015	31/12/2015	261	Predio	1	1	16.67%	0	0	0	0	0	1	0	0	0	
6) Cd. Industrial, Av. Dolores Hidalgo (Carramo y caseta)				01/01/2015	31/12/2015	261	Predio	1	1	16.67%	0	0	0	0	0	0	0	0	1	
Operatividad de la Gerencia Administrativa				1044				112.50%												
Cursos de capacitación al personal que labora en la Japami				261	Curso	50		100.00%												
Cursos de capacitación al personal que labora en la Japami				01/01/2015	31/12/2015	261	Curso	50	59	100.00%	4	4	5	5	6	10	11	9	5	
Desarrollo de sistemas informáticos				261	Sistema	2		50.00%												
Desarrollo de sistemas informáticos				01/01/2015	31/12/2015	261	Sistema	2	1	50.00%	0	0	0	0	0	0	1	0	0	
Mantenimiento de vehículos				261	Mantenimiento	500		100.00%												
Mantenimiento de vehículos				01/01/2015	31/12/2015	261	Mantenimiento	500	561	100.00%	62	58	58	61	56	75	57	69	65	
Compra de vehículos / maquinaria				261	Vehículo	5		100.00%												
Compra de vehículos / maquinaria				01/01/2015	31/12/2015	261	Vehículo	5	12	100.00%	0	0	0	0	0	0	0	0	12	

**JUNTA DE AGUA POTABLE, DRENAJE, ALCANTARILLADO Y SANEAMIENTO DEL MUNICIPIO DE IRAPUATO**

Bld. Juan José Torres Landa No. 1720 Col. Independencia





Programas Operativos				14067	30%	24.69%	Avance mensual												
Programa	Componente	Inicio	Fin	Valor	Avance programado		Avance real												
					Unidad	Cantidad	Cantidad	%	Enero	Febrero	Marzo	Abril	Mayo	Junio	Julio	Agosto	Septiembre		
<b>Operatividad de la Gerencia Comercial</b>				1566				93.20%											
Atención a usuarios (personalizada y Línea 073)				261	Trámite	100,000		100.00%											
Atención a usuarios (personalizada y Línea 073)				01/01/2015	31/12/2015	261	Trámite	100,000	121052	100.00%	20949	15062	12970	10998	11808	13731	13952	10518	11064
Servicios de agua, drenaje y saneamiento contratados				261	Contrato	4,500		96.09%											
Servicios de agua, drenaje y saneamiento contratados				01/01/2015	31/12/2015	261	Contrato	4,500	4324	96.09%	437	640	453	416	511	671	720	258	218
Ingresos por servicio de agua				261	Pesos	140,000,000		63.11%											
Ingresos por servicio de agua				01/01/2015	31/12/2015	261	Pesos	140,000,000	88355310	63.11%	8973929	10655318	11280130	10333503	10719942	14332083	7223348	7528250	7308707
Recaudación de usuarios morosos				261	Pesos	6,000,000		100.00%											
Recaudación de usuarios morosos				01/01/2015	31/12/2015	261	Pesos	6,000,000	71687744.5	100.00%	7078215	7180344	676875	6313913	6227448.49	7170500	11384274	9780519	9775656
Nuevos medidores instalados				261	Pieza	3,500		100.00%											
Nuevos medidores instalados				01/01/2015	31/12/2015	261	Pieza	3,500	3583	100.00%	74	542	189	284	217	886	504	388	499
Medidores repuestos				261	Pieza	2,500		100.00%											
Medidores repuestos				01/01/2015	31/12/2015	261	Pieza	2,500	3485	100.00%	0	0	329	230	271	185	928	665	877
<b>Operatividad de la Gerencia Operación y Mantenimiento</b>				4698				70.63%											
Pozos rehabilitados				261	Rehabilitación	10		50.00%											
Pozos rehabilitados				01/01/2015	31/12/2015	261	Rehabilitación	10	5	50.00%	0	1	1	1	0	0	1	1	0
Pozos con reposición de equipo de bombeo o reequipados				261	Equipo	30		100.00%											
Pozos con reposición de equipo de bombeo o reequipados				01/01/2015	31/12/2015	261	Equipo	30	48	100.00%	5	4	7	3	4	7	6	5	7
Adecuación de tren de válvula				261	Rehabilitación	5		40.00%											
Adecuación de tren de válvula				01/01/2015	31/12/2015	261	Rehabilitación	5	2	40.00%	0	1	1	0	0	0	0	0	0
Cárcamos con servicios de limpieza y mantenimiento electromecánico				261	Mantenimiento	27		74.07%											
Cárcamos con servicios de limpieza y mantenimiento electromecánico				01/01/2015	31/12/2015	261	Mantenimiento	27	20	74.07%	0	0	1	0	3	3	3	3	7
Mantenimiento de equipo electromecánico en las PTARs				261	Mantenimiento	4		75.00%											
Mantenimiento de equipo electromecánico en las PTARs				01/01/2015	31/12/2015	261	Mantenimiento	4	3	75.00%	0.33	0.33	0.34	0.33	0.33	0.34	0.33	0.33	0.34
Macromedidores instalados				261	Equipo	10		10.00%											
Macromedidores instalados				01/01/2015	31/12/2015	261	Equipo	10	1	10.00%	0	0	1	0	0	0	0	0	0
Pozos automatizados				261	Sistema	2		100.00%											
Pozos automatizados				01/01/2015	31/12/2015	261	Sistema	2	10	100.00%	0	0	1	2	0	2	2	2	1
Redes de agua rehabilitadas				261	Metro lineal	2,000		37.95%											
Redes de agua rehabilitadas				01/01/2015	31/12/2015	261	Metro lineal	2,000	759	37.95%	36	0	0	468	0	219	0	36	0
Redes de drenaje rehabilitadas				261	Metro lineal	3,000		83.35%											
Redes de drenaje rehabilitadas				01/01/2015	31/12/2015	261	Metro lineal	3,000	2500.5	83.35%	182.5	243	75.5	100	206	277	751.5	276	389
Descargas rehabilitadas				261	Rehabilitación	500		69.20%											
Descargas rehabilitadas				01/01/2015	31/12/2015	261	Rehabilitación	500	346	69.20%	58	38	47	40	31	32	20	44	36
Rehabilitación de infraestructura secundaria				261	Pieza	500		89.20%											
Rehabilitación de infraestructura secundaria				01/01/2015	31/12/2015	261	Pieza	500	446	89.20%	41	47	69	41	46	47	63	55	37
Bocas de tormenta construidas				261	Pieza	50		66.00%											
Bocas de tormenta construidas				01/01/2015	31/12/2015	261	Pieza	50	33	66.00%	3	0	1	9	8	3	3	1	5
Tomas de agua instaladas				261	Pieza	500		68.80%											
Tomas de agua instaladas				01/01/2015	31/12/2015	261	Pieza	500	344	68.80%	24	36	47	38	34	34	46	35	50
Limpieza de redes de drenaje				261	Metro lineal	100,000		84.34%											
Limpieza de redes de drenaje				01/01/2015	31/12/2015	261	Metro lineal	100,000	84341	84.34%	8243	9640	9950	9911	8960	10756	7838	10028	9015
Limpieza de ríos y canales				261	Metro lineal	20,000		73.60%											
Limpieza de ríos y canales				01/01/2015	31/12/2015	261	Metro lineal	20,000	14720	73.60%	460	1350	1880	2120	2580	2810	1200	1100	1220
Limpieza y desazolve de bocas de tormenta en la cabecera municipal				261	Pieza	18,400		84.77%											
Limpieza y desazolve de bocas de tormenta en la cabecera municipal				01/01/2015	31/12/2015	261	Pieza	18,400	15597	84.77%	38	83	119	53	103	2060	6688	6387	66
Circuitos hidrométricos sectorizados				261	Zona	3		65.00%											
Circuitos hidrométricos sectorizados				01/01/2015	31/12/2015	261	Zona	3	1.95	65.00%	0.2	0.2	0.4	0.2	0.27	0.28	0.2	0.1	0.1
Viajes de pipas de agua entregados a la ciudadanía				261	Apoyo	2,800		100.00%											
Viajes de pipas de agua entregados a la ciudadanía				01/01/2015	31/12/2015	261	Apoyo	2,800	3106	100.00%	406	349	390	345	359	263	227	346	421

**JUNTA DE AGUA POTABLE, DRENAJE, ALCANTARILLADO  
Y SANEAMIENTO DEL MUNICIPIO DE IRAPUATO**

Bld. Juan José Torres Landa No. 1720 Col. Independencia



Programas Operativos				14067	30%	24.69%	Avance mensual									
Componente	Inicio	Fin	Valor	Avance programado		Avance real										
				Unidad	Cantidad	Cantidad	%	Enero	Febrero	Marzo	Abril	Mayo	Junio	Julio	Agosto	Septiembre
<b>Operatividad de la Gerencia de Ingeniería y Diseño</b>				2142			72.18%									
<b>Elaboración de proyectos de infraestructura hidráulica y sanitaria</b>				261	Proyecto	12	100.00%									
ELABORACIÓN DE PROYECTOS	01/01/2015	31/12/2015	261	Proyecto	12	43	100.00%	15	9	11	5	3	0	0	0	0
<b>Plan Municipal Hídrico</b>				65	Plan	1	100.00%									
ELABORACIÓN DOCUMENTO	01/01/2015	10/01/2015	31	Plan	1	1	47.69%	1	0	0	0	0	0	0	0	0
PRESENTACIÓN CONSEJO DIRECTIVO JAPAM	12/01/2015	18/02/2015	12	Presentación	1	1	18.46%	0	1	0	0	0	0	0	0	0
PRESENTACIÓN H. AYUNTAMIENTO	01/03/2015	31/03/2015	22	Presentación	1	1	33.85%	0	1	0	0	0	0	0	0	0
<b>Programa de incorporación de comunidades rurales</b>				261	Programa	1	100.00%									
ELABORACIÓN DOCUMENTO	01/01/2015	31/03/2015	64	Programa	1	1	24.52%	0.5	0.1	0.1	0.15	0.1	0.02	0.01	0.02	0
INCORPORACIÓN COMUNIDADES	01/04/2015	31/12/2015	197	Acción	1	1	75.48%	0.5	0.1	0.05	0.1	0.2	0.02	0.01	0.02	0
<b>Rehabilitación de la red de drenaje sanitario en el Fracc. Fovissste (1ra etapa)</b>				259	Obra	1	61.78%									
PROYECTO EJECUTIVO	01/01/2015	30/04/2015	86	Proyecto	1	1	33.20%	0	0.25	0.15	0.1	0.1	0.2	0.2	0	0
CONVENIO ASIGNACIÓN DE RECURSOS	01/01/2015	28/02/2015	42	Convenio	1	1	16.22%	0.5	0.5	0	0	0	0	0	0	0
LICITACIÓN	01/05/2015	31/05/2015	21	Proceso	1	1	8.11%	0	0	0	0	0	0	0	0	1
EJECUCIÓN	01/06/2015	31/10/2015	110	Obra	1	0.1	4.25%	0	0	0	0	0	0	0	0	0.1
<b>Equipamiento del cárcamo no. 34 (Haciendas del Carrizal)</b>				217	Equipamiento	1	100.00%									
PROYECTO EJECUTIVO	01/01/2015	30/04/2015	86	Proyecto	1	1	39.63%	0	0.5	0.2	0.3	0	0	0	0	0
CONVENIO ASIGNACIÓN DE RECURSOS	01/01/2015	31/01/2015	22	Convenio	1	1	10.14%	1	0	0	0	0	0	0	0	0
LICITACIÓN	01/05/2015	31/08/2015	21	Proceso	1	1	9.68%	0	0	0	0	0	1	0	0	0
EJECUCIÓN	01/06/2015	30/09/2015	88	Equipamiento	1	1	40.55%	0	0	0	0	0	0	0.5	0.25	0.25
<b>Reposición del pozo profundo no. 57 en la col. Che Guevara</b>				280	Obra	1	49.39%									
PROYECTO EJECUTIVO	01/01/2015	11/03/2015	107	Proyecto	1	0.9	34.39%	0	0.1	0.2	0.15	0.15	0.2	0.1	0	0
CONVENIO ASIGNACIÓN DE RECURSOS	01/01/2015	13/02/2015	42	Convenio	1	1	15.00%	0.5	0.5	0	0	0	0	0	0	0
LICITACIÓN	01/06/2015	09/06/2015	22	Proceso	1	0	0.00%	0	0	0	0	0	0	0	0	0
EJECUCIÓN	01/07/2015	30/11/2015	109	Obra	1	0	0.00%	0	0	0	0	0	0	0	0	0
<b>Perforación de pozos</b>				216	Obra	3	28.64%									
PROYECTO EJECUTIVO	01/01/2015	31/01/2015	22	Proyecto	3	1	3.40%	0.66	0	0	0.1	0.1	0.05	0.05	0.04	0
CONVENIO ASIGNACIÓN DE RECURSOS	01/01/2015	31/01/2015	22	Convenio	3	1	3.40%	1	0	0	0	0	0	0	0	0
LICITACIÓN	01/04/2015	28/02/2015	20	Proceso	3	1	3.09%	0.66	0	0	0	0.14	0.05	0.05	0.1	0
EJECUCIÓN	01/01/2015	31/07/2015	152	Obra	3	0.8	18.77%	0.36	0.07	0.1	0.1	0.1	0.0243	0.03	0	0.02
<b>Supervisión externa para la perforación de pozo profundo en la col. Che Guevara</b>				153	Supervisión	1	14.38%									
PROYECTO EJECUTIVO	01/01/2015	31/01/2015	0	Proyecto	1	0	0.00%	0	0	0	0	0	0	0	0	0
CONVENIO ASIGNACIÓN DE RECURSOS	01/01/2015	31/01/2015	22	Convenio	1	1	14.38%	1	0	0	0	0	0	0	0	0
LICITACIÓN	01/06/2015	16/06/2015	22	Proceso	1	0	0.00%	0	0	0	0	0	0	0	0	0
EJECUCIÓN	01/07/2015	30/11/2015	109	Supervisión	1	0	0.00%	0	0	0	0	0	0	0	0	0
<b>Adquisición de equipo detección acústica de fugas</b>				215	Equipo	1	100.00%									
PROYECTO EJECUTIVO	01/01/2015	30/04/2015	86	Proyecto	1	1	40.00%	0	0	0	0	1	0	0	0	0
CONVENIO ASIGNACIÓN DE RECURSOS	01/01/2015	11/01/2015	20	Convenio	1	1	9.30%	0.5	0.5	0	0	0	0	0	0	0
LICITACIÓN	01/05/2015	31/05/2015	21	Proceso	1	1	9.77%	0	0	0	0	1	0	0	0	0
EJECUCIÓN	01/06/2015	30/09/2015	88	Obra	1	1	40.93%	0	0	0	0	0	1	0	0	0
<b>Adquisición 5 pluviómetros</b>				215	Equipo	5	67.26%									
PROYECTO EJECUTIVO	01/01/2015	30/04/2015	86	Proyecto	1	1	40.00%	0	0	0	0	1	0	0	0	0
CONVENIO ASIGNACIÓN DE RECURSOS	01/01/2015	28/01/2015	20	Convenio	1	1	9.30%	0.5	0.5	0	0	0	0	0	0	0
LICITACIÓN	01/05/2015	31/05/2015	21	Proceso	1	1	9.77%	0	0	0	0	1	0	0	0	0
EJECUCIÓN	01/06/2015	30/09/2015	88	Equipo	5	1	8.19%	0	0	0	0	0	1	0	0	0
<b>Operatividad de la Gerencia de Planta de Tratamiento de Aguas Residuales</b>				1044			87.08%									
<b>Saneamiento de aguas residuales</b>				261	Metro cúbico	30,000,000	72.46%									
Saneamiento de aguas residuales	01/01/2015	31/12/2015	261	Metro cúbico	30,000,000	21739485.2	72.46%	2191103.2	1793564.6	2533079.15	1291792.44	2521429.06	3007314.10	2848580.22	3087846.18	2464776.28
<b>Muestreo de agua potable</b>				261	Estudio	325	100.00%									
Muestreo de agua potable	01/01/2015	31/12/2015	261	Estudio	325	467	100.00%	4	53	26	62	59	55	42	52	114
<b>Muestreo de agua residual</b>				261	Estudio	900	86.44%									
Muestreo de agua residual	01/01/2015	31/12/2015	261	Estudio	900	778	86.44%	14	67	179	75	112	55	90	73	113
<b>Análisis de calidad de agua potable y residual</b>				261	Estudio	12,000	89.41%									
Análisis de calidad de agua potable y residual	01/01/2015	31/12/2015	261	Estudio	12,000	10729	89.41%	224	1281	1451	983	1427	1175	989	1162	2037

**JUNTA DE AGUA POTABLE, DRENAJE, ALCANTARILLADO Y SANEAMIENTO DEL MUNICIPIO DE IRAPUATO**

Bld. Juan José Torres Landa No. 1720 Col. Independencia





Operación			Avance mensual								
Programa	Avance programado		Enero	Febrero	Marzo	Abril	Mayo	Junio	Julio	Agosto	Septiembre
Indicador	Unidad	Cantidad									
<b>Coordinación Jurídica</b>											
Convenios para pago de derechos de incorporación	Informe	9	1	1	1	1	1	2	0	2	0
<b>Coordinación de Desarrollo Institucional</b>											
Solicitudes de información atendidas a través del Sistema Infomex	Informe	38	1	6	2	8	3	2	4	9	3
<b>Coordinación de Comunicación Social</b>											
Personas atendidas en actividades de Cultura del Agua	Persona	29646	1457	2531	3193	1401	1432	11255	6414	446	1517
Personas atendidas en Estancia del Agua	Persona	1554	248	189	166	170	168	198	248	84	83
<b>Área de Proyectos de la Gerencia de Ingeniería y Diseño</b>											
Revisión de proyectos de obra pública e infraestructura hidráulica y sanit	Proyecto	23	0	0	11	0	3	1	0	5	3
<b>Construcción de obras</b>											
Obra hidrosanitaria en fraccionamientos supervisada	Supervisión	137	10	10	14	14	24	17	16	16	16
Obra hidrosanitaria en urbanizaciones de obras públicas supervisada	Supervisión	387	16	38	48	59	76	58	47	34	11

POA 3ER. TRIMESTRE 2015	
Total del POA Estratégicos: 50%	
Programado	37.5%
Real	30.23 %
Total del POA Operativos: 30%	
Programado	22.50%
Real	24.69 %
Total de los Índices Organizacionales (Evaluación de dependencias en Coparticipación y Clima Organizacional (Satisfacción del personal)): 20%	

ING. HUMBERTO JAVIER ROSILES ALVAREZ.  
DIRECTOR GENERAL.

JUNTA DE AGUA POTABLE, DRENAJE, ALCANTARILLADO  
Y SANEAMIENTO DEL MUNICIPIO DE IRAPUATO

Bld. Juan José Torres Landa No. 1720 Col. Independencia

**JAPAMI**  
Tu agua Tu entorno