



H. Ayuntamiento
2015 - 2018



IRAPUATO
¡ mejor ciudad !

JUNTA DE AGUA POTABLE, DRENAJE, ALCANTARILLADO Y SANEAMIENTO DEL MUNICIPIO DE IRAPUATO, GTO.








INFORME TRIMESTRAL
ABRIL - JUNIO 2017

(Handwritten signatures and initials in blue ink)

CONTENIDO

I. INTRODUCCIÓN	2
II. ESTADO DEL AVANCE PRESUPUESTAL – RECURSO MUNICIPAL	3
III. ESTADO DEL AVANCE PRESUPUESTAL – RAMO GENERAL 33.....	7
IV. CONTRATACIONES.....	9
V. AVANCES, ACCIONES, ACTIVIDADES Y RESULTADOS RELEVANTES DE LA MATRIZ DE INDICADOR DE RESULTADOS....	13
VI. AVANCES EN LOS REGISTROS DE OPERACIÓN DE ACTIVIDADES Y ACCIONES NO PROGRAMABLES	18
VII. AVANCES DE OTRAS ACCIONES.....	18
VIII. SEGUIMIENTO A LOS AVANCES DE LOS PROGRAMAS Y COMPONENTES DE LAS MIR DEL AÑO ANTERIOR.....	19



I. INTRODUCCIÓN

Presente.

En cumplimiento a lo dispuesto por la Fracción VII del Artículo 68 del Reglamento de los Servicios de Agua Potable, Drenaje, Alcantarillado y Saneamiento del Municipio de Irapuato, Gto., me permito someter a su consideración el informe de las actividades realizadas por este Organismo Operador durante el periodo abril - junio 2017.

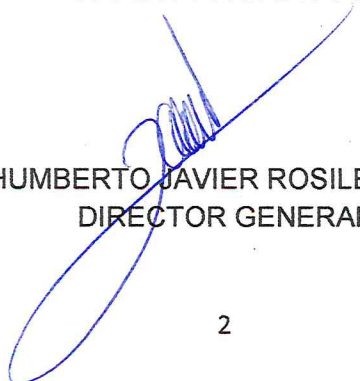




La eficiencia global del Organismo Operador para al mes de junio de 2017, llegó al 22%, del cual nos encontramos a diez unidades de la meta anual.

Se cierra el trimestre con 193 colonias con dotación de 205 lts/hab/día, 117 colonias con presión 1 kg/cm², 56 colonias con servicio continuo y 95 colonias calidad fuera de norma.

Además de mencionar que se efectuaron 3 reuniones de los diferentes Comités y Comisiones del Organismo, en donde se gestionan las acciones a ejecutar para el cumplimiento del Plan de Trabajo


ATENTAMENTE

ING. HUMBERTO JAVIER ROSILES ÁLVAREZ
DIRECTOR GENERAL





IRAPUATO
¡mejor ciudad!



gto
orgullo y
compromiso
de todos

En Apoyamos a la
2015 - 2018

II. ESTADO DEL AVANCE PRESUPUESTAL – RECURSO MUNICIPAL

La presente tabla muestra el Presupuesto Ejercido y Comprometido del segundo trimestre, JAPAMI 2017.

PARTIDA	DESCRIPCIÓN	AUTORIZADO	1RA MODIFICACION	2DA MODIFICACION	EJERCIDO (DEVENGADO*PAGADO)			COMPROMETIDO (ACUMULADO) AL MES DE			POR EJERCER
					ABRIL	MAYO	JUNIO	ABRIL	MAYO	JUNIO	
1131	SUELDOS BASE	34,292,342.18	34,292,342.20	34,292,342.18	10,210,370.95	12,760,963.25	16,625,629.59	34,292,342.18	34,292,342.18	34,292,342.18	-
1132	SUELDO DE CONFIANZA	23,633,781.92	23,633,781.86	23,633,781.86	7,036,856.59	8,818,091.60	11,476,250.79	23,633,781.86	23,633,781.86	23,633,781.86	-
1241	JUNTA DE CONCILIACIÓN Y ARBITRAJE	95,000.00	95,000.00	95,000.00	23,520.79	29,520.79	36,520.79	71,520.79	71,520.79	71,520.79	23,479.21
1321	PRIMA VACACIONAL	2,094,922.38	2,094,922.38	2,094,922.38	311.86	311.86	1,336.67	2,094,922.38	2,094,922.38	2,094,922.38	-
1322	PRIMA DOMINICAL	300,000.00	300,000.00	300,000.00	76,916.40	96,006.99	126,866.79	76,916.40	96,006.99	126,866.79	173,133.21
1323	GRATIFICACION DE FIN DE AÑO	8,798,673.96	8,798,673.96	8,798,673.96	1,304.15	1,304.15	5,612.81	8,798,673.96	8,798,673.96	8,798,673.96	-
1331	REMUNERACIONES EXTRAORDINARIAS POR HORAS	420,153.96	420,153.96	420,153.96	265,190.33	348,867.77	376,467.68	265,190.33	348,867.68	376,467.68	391,866.28
1341	COMPENSACIONES POR SERVICIOS	100,000.00	100,000.00	100,000.00	4,800.00	6,000.00	7,800.00	4,800.00	6,000.00	7,800.00	92,200.00
1413	APORTACIONES IMSS	11,016,832.72	11,016,832.72	9,766,832.72	2,932,204.40	3,624,240.88	4,337,433.83	9,766,832.72	9,766,832.72	9,766,832.72	-
1421	APORTACIONES INFONAVIT	3,303,936.72	3,303,936.72	3,303,936.72	1,070,770.84	1,621,220.34	1,621,220.34	3,303,936.72	3,303,936.72	3,303,936.72	-
1431	AHORRO PARA EL RETIRO	4,146,439.32	4,146,439.34	3,796,439.32	1,095,951.70	1,659,644.82	1,659,644.82	3,796,439.32	3,796,439.32	3,796,439.32	-
1522	LIQUIDACIONES POR INDEMNIZACIONES Y POR SUELDOS Y SALARIOS CAIDOS	550,000.00	550,000.00	850,000.00	526,548.44	545,035.35	761,928.91	526,548.44	545,035.35	761,928.91	88,071.09
1531	PRESTACIONES DE RETIRO	300,000.00	300,000.00	850,000.00	212,625.74	299,780.32	304,371.36	212,625.74	304,371.36	304,371.36	545,628.64
1541	PRESTACIONES ESTABLECIDAS POR CONDICIONES GENERALES DE TRABAJO	380,277.23	380,277.23	780,277.23	191,303.65	191,303.65	191,303.65	191,303.65	191,303.65	191,303.65	568,973.68
1551	CAPACITACION DE LOS SERVIDORES PUBLICOS	200,000.00	200,000.00	200,000.00	-	-	9,000.00	-	-	53,800.00	146,200.00
1591	ASIGNACIONES ADICIONALES AL SUELDO	18,625,983.92	18,625,983.91	18,625,983.92	5,559,072.65	6,952,966.97	9,058,074.79	18,625,983.92	18,625,983.92	18,625,983.92	-
2111	MATERIALES Y UTILES DE OFICINA	108,268,343.32	108,268,343.29	108,268,343.28	29,207,748.49	36,954,867.74	46,602,482.82	105,661,817.44	106,876,552.87	106,208,971.27	2,049,872.01
2112	EQUIPOS MENORES DE OFICINA	352,593.60	345,136.29	345,136.32	55,598.93	83,235.43	93,235.39	68,038.44	93,432.85	124,633.64	220,602.88
2121	MATERIALES Y UTILES DE IMPRESION Y REPRODUCCION	5,270.34	12,727.52	12,727.52	-	6,649.97	6,649.97	6,649.97	6,649.97	6,649.97	5,877.55
2141	MATERIALES Y UTILES DE TECNOLOGIAS DE LA INFORMACION Y COMUNICACIONES	549,168.65	549,168.69	533,082.11	56,940.52	67,701.54	97,625.90	59,782.52	92,846.90	117,542.92	415,539.19
2142	EQUIPOS MENORES DE TECNOLOGIAS DE LA INFORMACION Y COMUNICACIONES	990.00	990.00	990.00	-	-	-	-	-	-	990.00
2151	MATERIAL IMPRESO E INFORMACION DIGITAL	660,996.48	665,996.45	665,996.48	89,681.28	99,686.60	185,225.00	94,038.40	185,225.00	230,805.00	435,191.48
2161	MATERIAL DE LIMPIEZA	265,035.68	265,035.70	228,613.46	11,989.15	50,104.32	62,989.43	22,882.19	66,103.35	91,618.83	136,994.63
2171	MATERIALES Y UTILES DE ENSEÑANZA	2,970.00	2,970.00	2,970.00	-	-	-	-	-	-	2,970.00
2212	PRODUCTOS ALIMENTICIOS PARA EL PERSONAL EN LAS INSTALACIONES DE LAS DEPENDENCIAS Y ENTIDADES Y DE LABORATORIO	382,407.83	382,407.85	382,407.83	33,176.06	51,172.81	66,844.79	49,706.20	59,097.92	105,085.67	277,322.16
2351	PRODUCTOS QUIMICOS FARMACEUTICOS	493,092.51	493,092.51	493,092.51	26,025.20	76,757.83	112,480.31	113,251.71	125,628.91	180,236.13	312,856.38
2361	MINERALES METALICOS Y A BASE DE MINERALES NO METALICOS	15,860.30	15,860.31	15,860.30	4,349.42	4,349.42	4,349.42	4,349.42	4,349.42	4,349.42	11,510.88
2411	MATERIALES DE CONSTRUCCION	455,484.94	455,484.94	455,484.94	63,744.22	87,018.94	133,982.96	126,300.30	165,759.12	199,679.89	255,805.05
2421	MATERIALES DE CONSTRUCCION DE CONCRETO	636,616.15	636,616.15	636,616.15	205,923.45	302,959.98	339,576.14	264,125.27	321,138.50	360,386.54	276,229.61
2431	MATERIALES DE CONSTRUCCION DE CAL Y YESO	2,651.99	2,651.99	2,651.99	-	-	1,044.00	-	1,044.00	1,044.00	1,607.99
2441	MATERIALES DE CONSTRUCCION DE MADERA	1,505.86	1,505.86	1,505.86	-	-	974.40	-	-	974.40	531.46

Handwritten signatures and initials in blue ink, including a large signature at the bottom right and various initials throughout the page.



IRAPUATO
¡mejor ciudad!



gto
orgullo y
compromiso
de todos

2461	MATERIAL ELÉCTRICO Y ELECTRÓNICO	771,652.22	3,781,652.22	3,530,922.02	79,593.84	286,598.97	321,505.20	249,384.56	299,085.74	330,373.12	3,200,548.90
2471	ESTRUCTURAS Y MANUFACTURAS	4,147,599.97	17,797,599.97	13,258,876.73	267,672.36	5,663,842.08	5,846,066.64	10,722,492.43	10,938,888.86	11,092,375.69	2,166,501.04
2481	MATERIALES COMPLEMENTARIOS	5,060,946.71	5,060,946.72	5,060,946.71	-	-	15,897.99	14,848.00	15,897.99	16,597.99	5,044,348.72
2491	MATERIALES DIVERSOS	5,492.02	5,492.01	5,492.02	615.04	615.04	615.04	615.04	615.04	615.04	4,876.98
2511	SUSTANCIAS QUÍMICAS	863,405.55	863,405.56	754,596.25	121,157.69	179,369.49	246,234.35	302,178.69	349,472.71	474,562.46	280,033.79
2521	FERTILIZANTES Y ABONOS	15,094.61	15,094.61	15,094.61	-	-	2,566.32	-	2,566.32	2,566.32	12,526.29
2522	PLAGUICIDAS Y PESTICIDAS	1,782.00	1,782.00	1,782.00	-	-	-	-	-	-	1,782.00
2531	MEDICINAS Y PRODUCTOS FARMACÉUTICOS	44,550.00	44,550.00	44,550.00	942.00	942.00	15,153.00	942.00	15,153.00	15,153.00	29,397.00
2541	MATERIALES ACCESORIOS Y SUMINISTROS MÉDICOS	44,373.27	44,373.27	44,373.27	-	-	3,169.70	-	3,169.70	4,693.94	39,679.33
2551	MATERIALES ACCESORIOS Y SUMINISTROS DE LABORATORIO	501,912.81	501,912.81	508,229.25	88,881.61	115,262.41	117,837.61	114,566.41	123,521.35	188,665.91	319,563.34
2561	FIBRAS SINTÉTICAS Y PLÁSTICOS Y DERIVADOS	20,606,523.19	3,956,523.18	3,470,132.36	225,014.56	425,089.16	641,128.69	404,649.58	519,614.16	730,947.64	2,739,184.72
2591	OTROS PRODUCTOS QUÍMICOS	2,178,937.36	2,178,937.36	1,961,104.92	67,251.87	106,386.21	178,744.41	253,403.75	356,383.56	539,279.34	1,421,825.58
2612	COMBUSTIBLES LUBRICANTES Y ADITIVOS PARA VEHÍCULOS TERRESTRES, AÉREOS MARÍTIMOS, LACUSTRES Y FLUVIALES ASIGNADOS A SERVIDORES PÚBLICOS	5,239,795.25	5,239,795.25	5,489,795.25	1,880,668.65	2,443,039.43	2,899,517.00	1,892,012.66	2,484,225.47	3,049,915.24	2,439,880.01
2613	COMBUSTIBLES LUBRICANTES Y ADITIVOS PARA MAQUINARIA Y EQUIPO DE PRODUCCIÓN ADMINISTRATIVOS	2,684,460.11	2,684,460.11	2,434,460.11	488,483.22	656,164.03	871,977.67	527,488.41	687,390.13	922,574.72	1,511,885.39
2711	VESTUARIO Y UNIFORMES	1,644,134.70	1,644,134.69	1,644,134.70	42,630.00	79,170.16	79,170.16	79,170.16	79,170.16	1,455,828.00	188,306.70
2721	PRENDAS DE SEGURIDAD	392,198.50	392,198.49	296,051.00	27,389.73	53,712.22	64,408.01	46,259.45	58,568.80	98,223.17	197,827.63
2722	PRENDAS DE PROTECCIÓN PERSONAL	1,082.07	1,082.07	1,082.07	-	-	-	-	-	-	1,082.07
2731	ARTÍCULOS DEPORTIVOS	6,336.00	6,336.00	6,336.00	-	-	-	-	-	-	6,336.00
2741	PRODUCTOS TEXTILES	802.89	802.89	802.89	-	-	-	-	-	-	802.89
2911	HERRAMIENTAS MENORES	266,814.65	266,814.65	205,021.58	22,761.92	56,587.33	69,314.01	42,460.45	63,053.81	75,702.89	129,318.69
2921	REFACCIONES Y ACCESORIOS MENORES DE EDIFICIOS	40,239.05	48,239.04	48,239.05	5,974.30	9,976.49	13,386.88	5,974.30	12,791.88	13,386.88	34,852.17
2931	REFACCIONES Y ACCESORIOS MENORES DE MOBILIARIO	6,484.50	6,484.50	6,484.50	-	-	-	-	-	-	6,484.50
2941	REFACCIONES Y ACCESORIOS MENORES DE EQUIPO DE COMPUTO Y TECNOLOGÍAS DE LA INFORMACIÓN	140,445.16	140,445.17	140,445.16	295.00	46,391.25	46,349.25	35,531.25	54,729.25	79,463.96	60,981.20
2961	REFACCIONES Y ACCESORIOS MENORES DE EQUIPO DE TRANSPORTE	1,335,131.76	1,335,131.76	1,335,131.76	308,988.98	506,882.75	526,200.84	519,098.87	678,342.21	812,279.15	522,852.61
2981	REFACCIONES Y ACCESORIOS MENORES DE MAQUINARIA Y OTROS EQUIPOS	487,488.83	487,488.83	395,115.35	43,622.54	49,023.54	118,462.57	51,051.51	154,059.06	194,659.06	200,456.29
2000	MATERIALES Y SUMINISTROS	50,343,826.56	50,343,826.57	44,444,834.19	4,218,361.54	11,807,889.40	13,186,883.05	16,071,463.94	18,014,177.14	21,521,089.93	22,923,764.26
3111	SERVICIO DE ENERGÍA ELÉCTRICA	51,879,311.07	51,869,311.07	54,919,149.02	21,357,289.00	27,290,249.00	28,547,352.53	21,358,840.00	27,290,249.00	33,280,167.53	21,638,981.49
3121	SERVICIO DE GAS	3,769.92	3,769.92	3,769.92	-	492.00	492.00	492.00	492.00	492.00	3,277.92
3131	SERVICIO DE AGUA	101,414.31	93,414.31	93,414.31	58,536.00	58,536.00	58,536.00	62,814.00	62,814.00	62,814.00	30,600.31
3141	SERVICIO TELEFONÍA TRADICIONAL	376,651.67	376,651.67	376,651.67	128,265.20	160,329.11	192,375.10	128,265.20	160,329.11	192,375.10	184,276.57
3151	SERVICIO TELEFONÍA CELULAR	455,123.39	455,123.39	455,123.39	117,950.22	145,724.24	176,306.28	119,115.22	147,714.24	176,306.28	278,817.11
3161	SERVICIOS DE TELECOMUNICACIONES Y SATELITES	6,930.00	6,930.00	6,930.00	-	-	-	-	-	-	6,930.00
3181	SERVICIO POSTAL	33,346.83	33,346.83	33,346.83	6,120.45	6,845.98	11,197.02	6,774.48	7,404.65	11,335.02	22,011.81
3221	ARRENDAMIENTO DE EDIFICIOS Y LOCALES	-	-	13,920.00	-	-	-	-	-	-	13,920.00
3231	ARRENDAMIENTO DE MOBILIARIO Y EQUIPO DE ADMINISTRACIÓN	73,260.00	73,260.00	73,260.00	23,352.48	35,028.72	40,866.84	29,190.60	35,028.72	40,866.84	32,393.16
3261	ARRENDAMIENTO DE MAQUINARIA Y EQUIPO	1,958,400.46	1,958,400.46	1,572,400.46	4,408.00	5,800.00	409,546.77	5,800.00	374,676.17	479,841.77	1,092,558.69
3271	ARRENDAMIENTO DE ACTIVOS INTANGIBLES	135,997.23	135,997.23	135,997.23	-	-	-	-	-	-	135,997.23
3291	OTROS ARRENDAMIENTOS	44,550.00	44,550.00	72,390.00	38,700.00	38,700.00	38,700.00	38,700.00	38,700.00	38,700.00	33,690.00
3311	SERVICIOS LEGALES	1,905,666.11	1,805,666.11	1,706,666.11	406,693.24	597,735.56	645,233.71	597,360.73	761,105.95	799,772.62	906,893.49
3331	SERVICIOS DE CONSULTORIA ADMINISTRATIVA	740,237.85	840,237.85	840,237.85	282,988.24	311,187.61	339,386.98	643,000.24	671,199.61	699,388.98	140,838.87

Handwritten signatures and initials in blue ink, including a large signature at the top right and several smaller ones and initials throughout the page.



IRAPUATO
¡mejor ciudad!



gto
orgullo y
compromiso
de todos

3341	SERVICIOS DE CAPACITACIÓN DE DOCUMENTOS OFICIALES PARA LA PRESTACION DE SERVICIOS PUBLICOS IDENTIFICACION FORMATOS ADMINISTRATIVOS Y FISCALES FORMAS VALORADAS CERTIFICADOS Y TITULOS	792,495.00	792,495.00	792,495.00	145,774.58	183,376.78	278,602.78	162,449.58	205,882.78	333,220.33	459,274.87
3361	SERVICIOS PROFESIONALES CIENTIFICOS Y TECNICOS INTEGRALES	570,128.35	570,128.36	560,128.35	63,596.60	135,743.60	148,491.59	127,101.60	141,779.59	148,491.59	411,636.76
3391	SERVICIOS FINANCIEROS Y BANCARIOS	3,991,097.64	3,991,098.12	3,924,351.64	268,911.18	519,998.98	1,063,490.03	322,247.68	697,831.55	1,934,483.31	1,989,868.33
3411	SERVICIOS DE COBRANZA INVESTIGACION CREDITICIA Y SIMILAR	1,074,863.50	1,074,863.50	1,074,863.50	405,015.41	462,759.54	518,374.56	461,549.35	522,447.64	574,849.83	500,013.67
3421	SERVICIOS DE RECAUDACION TRASLADO Y CUSTODIA DE VALORES	1,085,930.00	1,085,930.00	1,085,930.00	366,355.43	414,502.59	481,303.78	366,355.43	414,502.59	481,303.78	614,626.22
3451	SEGURO DE BIENES PATRIMONIALES	1,087,195.73	1,087,195.73	1,087,195.73	893,574.23	893,574.23	893,574.23	893,574.23	893,574.23	893,574.23	193,621.50
3471	FLETES Y MANIOBRAS	707,850.00	707,850.00	977,187.00	156,107.00	193,807.00	295,539.00	189,399.00	249,023.00	442,859.00	534,328.00
3511	CONSERVACION Y MANTENIMIENTO DE INMUEBLES	1,555,987.95	1,555,987.95	2,341,337.60	357,846.28	600,257.43	842,808.45	925,399.88	1,148,817.84	1,329,893.67	1,011,443.93
3521	INSTALACION REPARACION Y MANTENIMIENTO DE MOBILIARIO Y EQUIPO DE ADMINISTRACION	11,807.38	11,807.39	11,807.38	1,685.44	1,961.45	1,961.45	2,035.63	2,311.84	2,311.84	9,485.54
3531	INSTALACION REPARACION Y MANTENIMIENTO DE BIENES INFORMATICOS	150,381.00	150,381.00	283,118.52	57,106.81	133,616.79	149,438.90	124,742.79	149,438.90	149,438.90	133,679.62
3541	INSTALACION REPARACION Y MANTENIMIENTO DE EQUIPO E INSTRUMENTAL MEDICO Y DE LABORATORIO	515,790.00	515,790.00	626,795.85	72,880.48	78,446.62	286,373.31	78,446.62	78,446.62	286,373.31	340,422.54
3551	MANTENIMIENTO Y CONSERVACION DE VEHICULOS TERRESTRES AEROS MARTHIMOS LACUSTRES Y FLUVIALES	785,807.85	785,807.85	1,978,807.85	157,334.54	253,712.96	322,312.37	252,189.96	497,277.38	572,307.43	1,406,500.42
3571	INSTALACION REPARACION Y MANTENIMIENTO DE MAQUINARIA OTROS EQUIPOS Y HERRAMIENTA	2,405,668.34	2,400,668.34	2,085,875.79	577,099.11	772,860.45	953,740.84	762,351.42	874,018.01	1,361,570.33	724,305.46
3581	SERVICIOS DE LIMPIEZA Y MANEJO DE DESECHOS	1,030,690.00	1,030,690.00	1,075,930.48	24,133.30	327,890.76	327,890.76	24,133.30	1,023,669.20	1,030,428.93	45,501.55
3591	SERVICIOS DE JARDINERIA Y FUMIGACION	145,530.00	145,530.00	145,530.00	34,151.70	47,897.70	54,683.70	122,543.70	122,543.70	122,543.70	22,896.30
3621	PROMOCION PARA LA VENTA DE BIENES O SERVICIOS	1,729,530.00	1,729,530.00	1,923,530.00	667,357.78	990,276.45	1,159,876.45	1,189,450.80	1,438,780.80	1,687,780.80	261,749.20
3641	SERVICIOS DE REVELADO DE FOTOGRAFIAS	6,137.97	6,137.97	6,137.97	-	-	-	-	-	-	6,137.97
3651	SERVICIOS DE LA INDUSTRIA FILMICA DEL SONIDO Y DEL VIDEO	118,800.00	118,800.00	118,800.00	55,000.00	55,000.00	55,000.00	110,000.00	110,000.00	110,000.00	8,800.00
3711	PASAJES AEROS NACIONALES PARA SERVIDORES PUBLICOS EN EL DESEMPEÑO DE COMISIONES Y FUNCIONES OFICIALES	39,600.00	39,600.00	39,600.00	-	-	-	-	-	-	39,600.00
3721	PASAJES TERRESTRES NACIONALES PARA SERVIDORES PUBLICOS EN EL DESEMPEÑO DE COMISIONES Y FUNCIONES OFICIALES	74,610.87	74,610.87	74,610.87	8,265.00	9,060.00	9,717.00	10,640.00	15,656.50	18,028.50	56,682.37
3751	VIAJES NACIONALES PARA SERVIDORES PUBLICOS EN EL DESEMPEÑO DE FUNCIONES OFICIALES	282,569.84	282,569.84	281,069.84	12,883.97	18,332.81	40,416.28	23,719.43	41,826.29	66,269.55	214,800.29
3791	OTROS SERVICIOS DE TRASLADO Y HOSPEDAJE	2,364.73	2,364.73	2,364.73	-	-	-	-	-	-	2,364.73
3821	GASTOS DE ORDEN SOCIAL Y CULTURAL	257,400.00	257,400.00	257,400.00	38,395.45	41,215.41	74,857.41	45,355.45	81,817.41	81,817.41	175,682.59
3852	GASTOS DE LAS OFICINAS DE SERVIDORES PUBLICOS SUPERIORES Y MANDOS MEDIOS	318,651.60	318,651.60	318,651.60	23,542.88	24,582.88	31,482.88	23,542.88	24,582.88	31,482.88	287,168.72
3921	OTROS IMPUESTOS Y DERECHOS	20,168,366.19	20,168,366.19	20,168,366.19	9,737,526.00	9,930,980.00	9,944,033.00	9,801,796.00	9,990,363.00	10,081,458.39	10,106,907.80
3941	SENTENCIAS Y RESOLUCIONES POR...	1,162,941.27	1,162,941.27	1,162,941.27	-	-	-	-	-	-	1,162,941.27

Handwritten signatures and initials in blue ink, including a large signature at the top right and several smaller ones below it.




IRAPUATO
¡mejor ciudad!



gto
arguile y
compromiso
de todos


3951	AUTORIDAD COMPETENTE	26,730.00	26,730.00	26,730.00	10,959.67	14,556.67	14,556.67	10,959.67	14,556.67	14,556.67	14,556.67	14,556.67	12,173.33
3961	PENAS MULTAS ACCESORIOS Y ACTUALIZACIONES	54,450.00	54,450.00	54,450.00	2,525.29	3,173.30	5,377.30	2,525.29	5,377.30	5,377.30	5,377.30	5,377.30	49,072.70
3981	OTROS GASTOS POR RESPONSABILIDADES	1,290,960.00	1,290,960.00	1,290,960.00	662,113.00	750,010.00	836,615.00	662,113.00	750,010.00	750,010.00	750,010.00	836,615.00	452,345.00
3000	IMPUESTO SOBRE NÓMINAS	100,188,984.05	100,135,394.55	105,088,223.97	37,224,446.96	46,608,224.62	49,252,509.97	39,684,987.36	49,044,449.17	49,044,449.17	49,044,449.17	58,341,106.82	46,746,117.16
4411	SERVICIOS GENERALES CON RELACIONADOS	161,112.54	161,112.54	161,112.54	53,532.54	73,273.72	75,183.72	62,873.72	77,283.72	77,283.72	77,283.72	83,828.82	
4411	ACTIVIDADES CULTURALES DEPORTIVAS Y DE AYUDA EXTRAORDINARIA												
4451	AYUDAS SOCIALES A INSTITUCIONES SIN FINES DE LUCRO												
4811	AYUDAS SOCIALES A INSTITUCIONES SIN FINES DE LUCRO	383,098.00	383,098.00	383,098.00			25,418.10					25,418.10	
4811	DONATIVOS A INSTITUCIONES SIN FINES DE LUCRO												
4000	TRANSFERENCIAS ASIGNACIONES, SUBSIDIOS Y OTRAS AYUDAS	544,210.54	544,210.54	569,628.64	53,532.54	76,273.72	109,601.82	82,873.72	77,283.72	77,283.72	77,283.72	102,701.92	466,926.82
5111	MUEBLES DE OFICINA Y ESTANTERÍA	353,466.55	353,466.55	353,055.55			26,847.37		24,541.57	24,541.57	24,541.57	181,194.83	171,860.72
5121	MUEBLES EXCEPTO DE OFICINA Y ESTANTERÍA	1,500.00	1,500.00										
5151	COMPUTADORAS Y EQUIPO PERIFÉRICO	560,886.24	560,886.24	460,886.24	6,662.12	6,662.12	34,126.13	7,851.12	34,126.13	34,126.13	102,391.38	358,494.86	
5191	OTROS MOBILIARIOS Y EQUIPOS DE ADMINISTRACIÓN	107,598.93	107,598.93	361,361.41			27,283.61	11,871.98	32,283.63	32,283.63	32,283.63	329,077.78	
5192	MOBILIARIO Y EQUIPO PARA COMERCIO Y SERVICIOS	4,000.00	4,000.00	4,000.00								4,000.00	
5211	EQUIPO DE AUDIO Y DE VIDEO	32,000.00	32,000.00	32,000.00								10,421.00	21,579.00
5231	CAMARAS FOTOGRAFICAS Y DE VIDEO	17,162.59	17,162.59	18,344.95								14,527.10	3,817.85
5311	EQUIPO PARA USO MEDICO DENTAL Y PARA LABORATORIO	415,570.10	415,570.10	415,570.10								8,547.46	407,022.64
5321	INSTRUMENTOS MEDICOS	3,000.00	3,000.00	3,000.00									3,000.00
5411	VEHICULOS Y EQUIPO TERRESTRE	2,760,000.00	2,760,000.00	4,176,500.00								529,541.00	3,648,959.00
5621	MAQUINARIA Y EQUIPO INDUSTRIAL	6,430,021.02	6,430,021.02	6,430,021.02	12,273.00	430,554.38	1,121,326.14	900,167.50	1,121,326.14	1,121,326.14	1,577,750.92	4,852,270.10	
5641	SISTEMAS DE AIRE ACONDICIONADO, CALEFACCION Y DE REFRIGERACION INDUSTRIAL Y COMERCIAL												
5641	INDUSTRIAL Y COMERCIAL												
5651	EQUIPO DE COMUNICACION Y TELECOMUNICACION	57,199.76	57,199.76	41,428.40								1,362.00	40,066.40
5671	HERRAMIENTAS Y MAQUINAS	1,100,525.52	1,100,525.52	1,157,892.52	44,520.80	340,320.80	346,341.81	44,520.80	346,341.81	346,341.81	384,041.81	793,840.19	
5691	OTROS EQUIPOS	520,805.00	520,805.00	1,053,448.52								148,992.86	904,455.66
5811	TERRENOS	1,000,000.00	1,000,000.00	1,310,294.28	128,597.50	148,274.28	257,195.00		310,294.28	310,294.28	310,294.28	1,000,000.00	
5911	SOFTWARE	285,210.71	285,210.71										
5000	BIENES INTANGIBLES	13,648,946.42	13,648,946.42	16,105,003.18	192,053.42	986,807.85	1,725,653.43	1,256,947.06	1,891,699.65	1,891,699.65	3,281,348.27	12,823,654.91	
6141	DIVISION DE TERRENOS Y CONSTRUCCION DE OBRAS DE URBANIZACION	137,076,377.61	131,800,819.31	135,381,499.93			5,144,909.23		3,908,871.76	3,908,871.76	5,144,909.23	130,236,590.70	
6231	CONSTRUCCION DE OBRAS PARA EL ABASTECIMIENTO DE AGUA PETRÓLEO GAS ELECTRICIDAD Y TELECOMUNICACIONES	7,149,999.99	10,000,000.00	8,064,878.35								8,064,878.35	
6221	EDIFICACION NO HABITACIONAL												
6241	DIVISION DE TERRENOS Y CONSTRUCCION DE OBRAS DE URBANIZACION	6,400,000.00	6,400,000.00	8,335,121.65			95,064.03					95,064.03	8,240,057.62
6000	INVERSION PUBLICA	150,626,377.60	148,200,819.31	151,761,499.93			5,233,973.26		3,908,871.76	3,908,871.76	5,233,973.26	146,541,526.87	
7991	OTRAS COMPLEMENTARIAS			6,342,825.49								8,942,743.55	
7000	INVERSIONES FINANCIERAS Y OTRAS PRESTACIONES			6,342,825.49								8,942,743.55	
8531	OTROS CONVENIOS	500,000.00	500,000.00	500,000.00			16,521.89		16,521.89	16,521.89	16,521.89	483,478.11	
8000	PARTICIPACIONES Y APORTACIONES	500,000.00	500,000.00	500,000.00			16,521.89		16,521.89	16,521.89	16,521.89	483,478.11	
TOTAL PRESUPUESTO 2017		424,057,688.49	427,974,966.17	435,688,276.74	70,896,141.95	98,839,926.09	116,126,606.24	162,739,079.52	178,629,556.20	178,629,556.20	194,711,693.26	240,876,583.48	

[Handwritten signatures and initials in blue ink, including a large signature at the top right and several smaller ones below it.]



IRAPUATO

¡mejor ciudad!



gto
orgullo y
compromiso
de todos

El Ayuntamiento
del 2017

III. ESTADO DEL AVANCE PRESUPUESTAL – RAMO GENERAL 33

La presente tabla muestra Proyecto de Inversión – Ramo General 33 correspondiente al segundo trimestre de la JAPAMI 2017.

PROYECTO DE INVERSIÓN – RAMO GENERAL 33						
Actividad o acción	Fondo	Aprobado	Modificación	Ejecutado al 30 de Junio	Comprometido al 30 de Junio	Por ejercer al 30 de Junio
COMISION DESARROLLO RURAL RAMO 33 AGUA Y DRENAJE						
EQUIPAMIENTO DE POZO PROFUNDO EN COLONIA EL GUAYABO Y EL COECILLO	FAISM	\$0.00	\$1,120,506.58	\$0.00	\$1,120,506.58	\$1,120,506.58
CONSTRUCCION DE LINEA DE CONDUCCION, RED DE DISTRIBUCION Y TANQUE DE ALMACENAMIENTO EN COLONIA EL GUAYABO Y EL COECILLO	FAISM	\$0.00	\$2,576,213.67	\$0.00	\$2,576,213.67	\$2,576,213.67
CONSTRUCCION DE RED DE DRENAJE SANITARIO Y PLANTA DE TRATAMIENTO DE AGUAS RESIDUALES EN SANTA BARBARA BUENOS AIRES (1A. ETAPA)	FAISM	\$0.00	\$8,000,000.00	\$0.00	\$8,000,000.00	\$8,000,000.00
SUBTOTAL RAMO 33 2016 (REMANENTES)		\$0.00	\$11,696,720.25	\$0.00	\$11,696,720.25	\$11,696,720.25
COMISION DESARROLLO RURAL RAMO 33 2017						
CONSTRUCCION DE RED DE DRENAJE SANITARIO Y PLANTA DE TRATAMIENTO DE AGUAS RESIDUALES EN PASO BLANCO	FAISM	\$4,460,110.20	\$0.00	\$0.00	\$4,460,110.20	\$4,460,110.20
CONSTRUCCION DE RED DE DRENAJE SANITARIO Y PLANTA DE TRATAMIENTO EN PURISIMA DE COVARRUBIAS	FAISM	\$0.00	\$4,686,904.90	\$0.00	\$4,686,904.90	\$4,686,904.90
CONSTRUCCION DE RED DE DRENAJE SANITARIO Y PLANTA DE TRATAMIENTO DE AGUAS RESIDUALES EN SAN AGUSTIN DE LOS TORDOS (1A ETAPA)	FAISM	\$9,250,581.81	\$1,351,243.32	\$0.00	\$10,601,825.13	\$10,601,825.13
CONSTRUCCION DE RED DE DRENAJE SANITARIO Y PLANTA DE TRATAMIENTO DE AGUAS RESIDUALES EN EL CARRIZALITO	FAISM	\$8,000,000.00	\$0.00	\$0.00	\$8,000,000.00	\$8,000,000.00
CONSTRUCCION DE INFRAESTRUCTURA SANITARIA PARA LAS COMUNIDADES CARRIZAL GRANDE, EL RANCHITO Y LOMA BONITA (3A ETAPA)	FAISM	\$3,239,307.99	\$0.00	\$0.00	\$3,239,307.99	\$3,239,307.99
SUBTOTAL DRENAJE RAMO 33 2017		\$24,950,000.00	\$6,038,148.22	\$0.00	\$30,988,148.22	\$30,988,148.22
PROYECTO EJECUTIVO PARA LA REHABILITACION Y AMPLIACION DE LA RED DE DRENAJE SANITARIO DE LA PLANTA DE TRATAMIENTO DE AGUAS RESIDUALES EL CARMEN						
ACTUALIZACION DE PROYECTO RED DE DRENAJE SANITARIO Y PLANTA DE TRATAMIENTO DE AGUAS RESIDUALES EN PASO BLANCO	FORTAMUN	\$139,685.49	\$0.00	\$0.00	\$139,685.49	\$139,685.49
ACTUALIZACION DE PROYECTO RED DE DRENAJE SANITARIO Y PLANTA DE TRATAMIENTO EN PURISIMA DE COVARRUBIAS	FORTAMUN	\$150,000.00	\$0.00	\$0.00	\$150,000.00	\$150,000.00
ACTUALIZACION DE PROYECTO RED DE DRENAJE SANITARIO Y PLANTA DE TRATAMIENTO DE AGUAS RESIDUALES EN SAN AGUSTIN DE LOS TORDOS	FORTAMUN	\$200,000.00	\$0.00	\$54,866.27	\$200,000.00	\$200,000.00
ACTUALIZACION DE PROYECTO RED DE DRENAJE SANITARIO Y PLANTA DE TRATAMIENTO DE AGUAS RESIDUALES EN EL CARRIZALITO	FORTAMUN	\$250,000.00	\$0.00	\$11,849.24	\$250,000.00	\$250,000.00
TRATAMIENTO DE AGUAS RESIDUALES EN SANTA BARBARA BUENOS AIRES	FORTAMUN	\$150,000.00	\$0.00	\$45,545.60	\$150,000.00	\$150,000.00
PROYECTO EJECUTIVO RED DE DISTRIBUCION DE AGUA POTABLE VENADO DE SAN LORENZO	FORTAMUN	\$170,000.00	\$0.00	\$0.00	\$170,000.00	\$170,000.00
PROYECTO EJECUTIVO RED DE DISTRIBUCION DE AGUA POTABLE GABINO VAZQUEZ	FORTAMUN	\$170,000.00	\$0.00	\$74,823.95	\$170,000.00	\$170,000.00
PROYECTO EJECUTIVO REPOSICION DE TANQUE ELEVADO PARA AGUA POTABLE RIVERA DE GUADALUPE	FORTAMUN	\$90,314.51	\$0.00	\$0.00	\$90,314.51	\$90,314.51
ESTUDIO GEOFISICO - GEOHIDROLOGICO SAN AGUSTIN DE LOS TORDOS	FORTAMUN	\$0.00	\$90,000.00	\$0.00	\$90,000.00	\$90,000.00
ESTUDIO GEOFISICO - GEOHIDROLOGICO ROSARIO DE COVARRUBIAS	FORTAMUN	\$0.00	\$90,000.00	\$0.00	\$90,000.00	\$90,000.00
ESTUDIO GEOFISICO - GEOHIDROLOGICO RIVERA DE GUADALUPE	FORTAMUN	\$0.00	\$90,000.00	\$0.00	\$90,000.00	\$90,000.00
SUBTOTAL BANCO DE PROYECTOS EJECUTIVOS PARA LA ZONA RURAL		\$1,500,000.00	\$270,000.00	\$187,085.06	\$1,770,000.00	\$1,770,000.00
RAMO 33 2017 AGUA POTABLE ZONA RURAL						
PROGRAMA SUMINISTRO E INSTALACION DE MEDIDORES EN POZOS DE AGUA POTABLE	FORTAMUN	\$500,000.00	\$0.00	\$0.00	\$500,000.00	\$500,000.00
CONSTRUCCION DE TANQUE ELEVADO Y LINEA DE ALIMENTACION A LA RED DE AGUA POTABLE EN	FAISM	\$1,500,000.00	\$0.00	\$0.00	\$1,500,000.00	\$1,500,000.00

Handwritten signatures and initials in blue and purple ink are present on the right side of the page, including a large signature at the top right and several initials below it.

IV. CONTRATACIONES

Durante el trimestre abril - junio 2017, el Organismo efectuó 23 contratos correspondientes a Prestación de Servicios Profesionales, Licitación Pública, Estatal y Licitación Simplificada Municipal, además de un convenio de servidumbre de paso, un convenio de colaboración con Comité de Colonos, 4 convenios con el Municipio de Irapuato y uno con la empresa LALA.

No.	Objeto	Razón social del titular	Monto Contratado	Partida presupuestal	Tipo de Licitación	Avance físico real	Avance financiero real
1	Contratar la Póliza de seguros para la flotilla vehicular	Seguros El Potosí, S.A.	\$732,613.29	223GA110PV883451	Adjudicación Directa	100%	100%
2	Publicación de convocatorias de JAPAMI 2017	VIMARSA, S.A. de C.V.	\$101,152.00	3361	Contrato de prestación de servicios	90%	50%
3	Publicación de planas en blanco y negro en el formato que la casa editorial utiliza, de acuerdo a las necesidades de JAPAMI, con información de interés para JAPAMI y de acciones inherentes a ella	VIMARSA, S.A. de C.V.	\$89,784.00	3361	Contrato de prestación de servicios	100%	50%
4	Estrategia digital	BOSTONIA, S.A. de C.V.	\$48,024.00	\$3,331.00	Contrato de prestación de servicios	60%	50%
5	Recuperación de cartera vencida, de diversas cuentas	Aguado Batista y Asociados, S.C.	20% más IVA del monto efectivamente ingresado a JAPAMI	41701 223 GC115 GC 143421	Contrato de prestación de servicios	100% (*en relación al primer padrón de cuentas revisadas)	2%
6	Capacitar y asesorar en cada una de las asignaturas que componen el programa Plan 22 para el Grupo de preparatoria abierta de trabajadores de JAPAMI	Miguel Ángel Trejo Saavedra	\$147,200.00	41701 223 GA 110RH641551	Contrato de prestación de servicios	1%	6%
7	Transmisión de anuncios en espectacular ubicado en Blvd. Los Reyes, Iona banner para espectacular	Construcción y Publicidad del Bajío, S.A. de C.V.	\$38,696.67	417012233120-DG105-CS04-3621	Contrato de prestación de servicios	100%	100%
8	Mantenimiento de Equipos de la marca Perkin Elmer	PERKIN-ELMER de MÉXICO, S.A.	179247.15 MAS IVA	223-3.1.1.2.0-PT135-LB62-3541	Contrato de prestación de servicios	50%	50%
9	Recuperación de cartera vencida, de diversas cuentas	Ingeniería Empresarial INEM, S.A. de C.V.	20% más IVA del monto efectivamente ingresado a JAPAMI	41701 223 GC115 GC 143421	Contrato de prestación de servicios	100% (*en relación al primer padrón de cuentas revisadas)	.5%
10	Gestoría ante el Registro Público del Agua (REPDA), para la obtención de títulos de concesión de pozos y descargas den la Ciudad de Irapuato, Gto.	Luis Alberto Villar García	\$174,000.00	41701 223 DG105 CJ03 3391	Contrato de prestación de servicios	100%	100%
11	Publicación de banner rotativo mensual con información de interés de JAPAMI, así como de acciones inherentes a ella, durante el año 2017	Maricela Luna Gutierrez	\$60,000.00	417012233120-DG105-CS04-3621	Contrato de prestación de servicios	70%	100%
12	Publicación de 4 planas en élite magazine, de acuerdo a las necesidades de JAPAMI, con información de interés para JAPAMI	José Ignacio de Jesús Martín del Campo Pérez	\$46,400.00	417012233120-DG105-CS04-3621	Contrato de prestación de servicios	60%	100%



IRAPUATO
¡ mejor ciudad !



gto
orgullo y
compromiso
de todos

13	Transmisión de 1000 spots durante las emisiones del programa radiofónico El Confesionario, transmitido por WE 107.9 FM., en el periodo enero-diciembre 2017	Radio Grupo Antonio Contreras Hidalgo, S.A. de C.V.	\$160,000.00	417012233120-DG105-CS04-3621	Contrato de prestación de servicios	70%	50%	
14	Gestoría ante SEMARNAT para la obtención de la exención de manifestación de Impacto Ambiental del Proyecto Acciones de Drenaje de acuerdo al estudio hidrológico para la revisión de la cuenca de la PTAR 1ro. de Mayo, beneficiando al Boulevard Paseo Irapuato (descargas pluviales al Río Silao)	Luis Alberto Villar García	\$52,200.00	41701 223 DG105 CJ03 3391	Contrato de prestación de servicios	80%	50%	
15	Impermeabilización en las oficinas centrales, incluyendo el Edificio Central, Vigilancia, Cajeros, Automáticos, Potabilizadora, Comunicación Social, Servicio Médico y Distrito II	Carlos Briseño Martínez	\$232,437.55	41701 2.2.3.GA110SG11-3511	Adjudicación Directa con Cotización de Tres Proveedores	100%	100%	
16	El servicio de arrendamiento de un camión hidroneumático de desazolve para la limpieza y sondeo de 5,100 metros lineales generales de 12 a 15 pulgadas de los tramos de las colonias Primavera, Barrio Nuevo y Primavera I	Soluciones y Servicios Industriales en Saneamiento	\$156,774.00	41701 2.2.3.GO120-AL39-3261	Adjudicación Directa con Cotización de Tres Proveedores	100%	100%	
17	Servicio de Limpieza y desazolve de bocas de tormenta en el Municipio de Irapuato, Guanajuato	Ma. Alejandra Soledad López López	\$993,969.20	41701 2.2.3.GI25 GI125 3581	Adjudicación Directa con Cotización de Tres Proveedores	60%	50%	
18	Operación de los generadores de los equipos de bombeo para el correcto desalajo de las aguas	COABSA, S.A. de C.V.	\$931,191.28	41701 223GI125 GI25 3391	Adjudicación Directa con Cotización de Tres Proveedores	25%	47.5%	
19	Adquisición de Tubería de Acero al carbón	Fabricaciones Industriales Tumex, S.A. de C.V.	\$8,769,421.00	41701 223 GI125 GI25 2471	Licitación Pública Nacional	100%	En proceso de pago	
20	Adquisición de Bomba Sumergible de Acero Inoxidable	Sergio Raya Mendoza	\$219,315.40	RP17-2.2.3.-GO120-EP77-5621	Adjudicación Directa con Invitación a Tres Proveedores	100%	100%	
21	Adquisición de 4 cuatro Motobombas Sumergibles	Equipo de Bombeo y Motores, S.A. de C.V.	\$472,954.62	2.2.3-GO120-EP77-5621	Adjudicación Directa con Cotización de Tres Proveedores	100%	100%	
22	Introducción de redes de agua potable y tomas nuevas (obras por cooperación) 2017	Consortio Urbanizador ARECO, S.A. de C.V.	\$1,991,377.78	6141 división de terrenos y construcción de obras de urbanización	Licitación Simplificada	13%	0%	
23	Construcción de drenaje sanitario en Av. Irapuato	Urbanizadora de Cuernámaro, S.A. de C.V.	\$2,437,007.01	6141 división de terrenos y construcción de obras de urbanización	Licitación Simplificada	35%	23.49%	

Seguimiento a las contrataciones del primer trimestre 2017.

Nº	Acción	Contratista	Monto Contratado	Partida presupuestal	Tipo de Licitación	Avance físico real	Avance financiero real
1	Servicio de mantenimiento profesional a áreas verdes y macetas de las oficinas centrales	Omar Huerta Camarena	\$34,800.00 con I.V.A. incluido	223GA110SG113591	Adjudicación Directa	40%	40%
2	Servicio de Fumigación y control de plagas en las Oficinas Centrales, Los Reyes, Distrito I, Distrito III, Taller Mecánico, PTAR Salida a Pueblo Nuevo, PTAR Primero de Mayo, Juan Cano y Cárcamo 8	Juan Carlos Ramírez García	\$67,860.00 con I.V.A. incluido	223GA110SG113591	Adjudicación Directa con 3 cotizaciones	40%	40%
3	La Póliza de Seguro para la flotilla vehicular propiedad de JAPAMI	SEGUROS EL POTOSI, S.A. DE C.V.	\$732,613.29 con I.V.A. incluido	223GA110PV883451	Adjudicación Directa con 3 cotizaciones a Comité	100%	100%
4	Mantenimiento a las instalaciones del cárcamo 21 ubicado en Residencial Floresta y Cárcamo 23 ubicado en el Fracc. Villas de San Cayetano.	Pablo Angel Rodríguez Oropeza	\$315,796.16 con I.V.A. incluido	41701223GA110SG113511	Adjudicación Directa con 3 cotizaciones a Comité	100%	100%
5	Integración y validación de la documentación e información que solicita el SAT, para la devolución del Impuesto al Valor Agregado (IVA), por el periodo de julio a diciembre de 2016 y de enero a diciembre de 2017	Enrique Guisa Carrada	el 3.25% más I.V.A., sobre los montos efectivamente devueltos	RP17 223- CD100 CO07 513303311	Contrato de Prestación de Servicios Profesionales	25%	25%
6	Servicio de Consultoría Administrativa en Materia de Recursos Humanos, Atender y dar Seguimiento a los Procesos y Demandas Laborales en los cuales JAPAMI sea parte	Jesús Manuel Márquez Cano	\$112,209.78 con I.V.A. incluido	2.2.3GA110RH643311	Contrato de Prestación de Servicios Profesionales	30%	30%
7	Elaboración del análisis ambiental para la solicitud de exención de presentación de Manifestación de Impacto Ambiental para proyecto de Construcción de colector sanitario marginal al Canal Coria, en el Municipio de Irapuato, Gto., para su posterior evaluación ante SEMARNAT	Luis Alberto Villar García	\$27,840.00 con I.V.A. incluido	RP17 223 DG 105 CJ03 3391	Contrato de Prestación de Servicios Profesionales	100%	100%
8	Elaboración del análisis ambiental para la solicitud de exención de presentación de la Manifestación de Impacto Ambiental para proyecto de Descargas pluviales de la Colonia Apatzingán, hacia el arroyo Santa Rita, en la Ciudad de Irapuato, Gto., para su posterior evaluación ante SEMARNAT	Luis Alberto Villar García	\$52,200.00 con I.V.A. incluido	RP17 223 DG 105 CJ03 3391	Contrato de Prestación de Servicios Profesionales	100%	100%
9	Producciones para Audio Visual	Jaime Arguelles Maciel	\$110,000.00 con I.V.A. incluido	RP17-2.2.3-DG105-CS04-3651	Contrato de Prestación de Servicios Profesionales	90%	50%
10	Inserciones publicitarias de JAPAMI durante el año 2017	CIA. PERIODÍSTICA DEL SOL DE IRAPUATO, S.A. de C.V.	\$340,024.69 con I.V.A. incluido	RP17-2.2.3-DG105-CS04-3621	Contrato de Prestación de Servicios Profesionales	60%	50%
11	862 spots de 20" en Programación General	Grupo Acir Radio, S.A. de C.V.	\$85,000 con I.V.A. incluido	RP17-2.2.3-DG105-CS04-3621	Contrato de Prestación de Servicios Profesionales	100%	50%
12	Inserción de 400 spots de radio	SUCESORES DE SERGIO OLIVARES GASCÓN, S.A. de C.V.	\$67,377.44 con I.V.A. incluido	RP17-2.2.3-DG105-CS04-3621	Contrato de Prestación de Servicios Profesionales	90%	100%



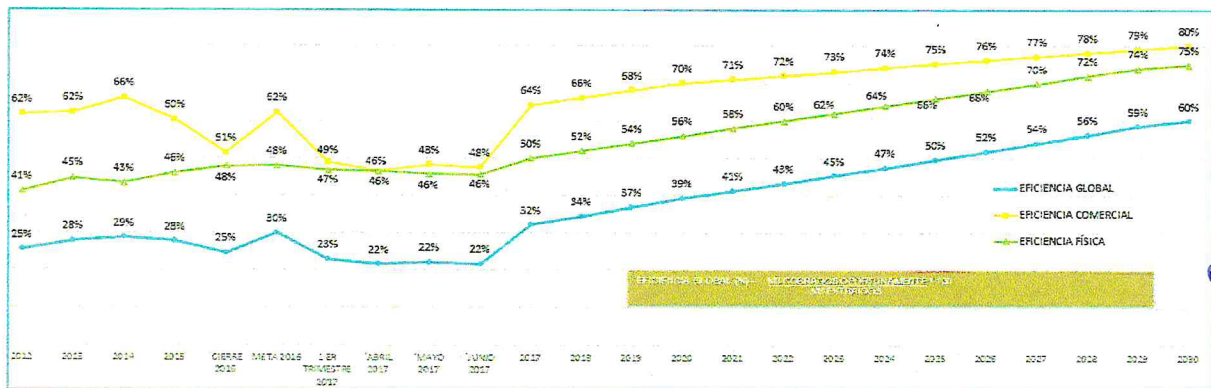
13	Revaluación de la Acreditación del Laboratorio de la Planta de Tratamiento Salida a Pueblo Nuevo	Entidad Mexicana de Acreditación A.C.	\$136,647.95 con I.V.A. incluido	22331120PT135LB62 3311	Contrato de Prestación de Servicios Profesionales	100%	100%
14	Calibración de 94 equipos sujetos a control metrológico (Programa 2017)	CIATEC, A.C. (CENTRO DE INNOVACIÓN APLICADA EN TECNOLOGÍAS COMPETITIVAS)	\$173,955.00 con I.V.A. incluido	2.2.3-3.1.1.2.0.- PT135-LB62-3391	Contrato de Prestación de Servicios Profesionales	50%	50%
15	Dictamen para efecto del pago de las cuotas obreros patronales al Instituto Mexicano del Seguro Social y aportaciones al INFONAVIT del Ejercicio Fiscal 2016	Profesionales de la Asesoría de Irapuato, S.A. de C.V.	\$188,636.53 con I.V.A. incluido	41701223GA110RH6 43311	Contrato de Prestación de Servicios Profesionales	30%	50%
16	Alineación Estratégica de la Gerencia de Operación y Mantenimiento con los Objetivos de la Junta de Agua Potable, Drenaje, Alcantarillado y Saneamiento de Irapuato Gto.	Gonzalo Manuel Argáez Castañeda	\$480,000.00 con I.V.A. incluido	41701 2.2.3 DG105 DI37 3331	Contrato de Prestación de Servicios Profesionales	50%	30%
17	Transmisión de mensajes con información de interés de JAPAMI, así como de acciones inherentes a ella, durante el año 2017	Ana María García Martínez	\$60,000.00 con I.V.A. incluido	RP17-2.2.3-DG105-CS04-3621	Contrato de Prestación de Servicios Profesionales	70%	100%
18	Difusión en portal www.zonafranca.mx de mensajes comerciales y actividades desarrolladas por JAPAMI durante el periodo enero-diciembre 2017	Fábrica de Contenidos, S.A. de C.V.	\$174,000 con I.V.A. incluido	RP17-2.2.3-DG105-CS04-3621	Contrato de Prestación de Servicios Profesionales	70%	50%
19	Atención a las medidas de Seguridad del emplazamiento 131/000187/2017 derivado de la visita de inspección realizada por parte de la STPS	Heriberto Soto López	\$116,000.00 con I.V.A. incluido	41701 2.2.3 GA110 SG11 3391	Contrato de Prestación de Servicios Profesionales	100%	66%
20	Publicación de 5 planas en el periódico consecuencias en el periodo marzo - diciembre 2017	José Gerardo Hernández Morales	\$81,200.00 con I.V.A. incluido	RP17-2.2.3-DG105-CS04-3621	Contrato de Prestación de Servicios Profesionales	80%	100%
21	Difusión en el portal NOTUS así como en redes sociales NOTUS de los eventos y actividades de JAPAMI durante el año 2017	Mario Esau González Fuentes	\$35,000.00 con I.V.A. incluido	RP17-2.2.3-DG105-CS04-3621	Contrato de Prestación de Servicios Profesionales	70%	50%
22	Inserción de 750 spots de radio de 20" en programación normal en WE 107.9 FM	Radio Grupo Antonio Contreras Hidalgo, S.A. de C.V.,	\$86,130.00 con I.V.A. incluido	RP17-2.2.3-DG105-CS04-3621	Contrato de Prestación de Servicios Profesionales	80%	100%
23	La publicación de convocatorias de JAPAMI 2017	VIMARSA, S.A. de C.V.	\$101,152.00 con I.V.A. incluido	3361	Contrato de Prestación de Servicios Profesionales	90%	50%
24	La publicación de planas en blanco y negro, en el formato que la casa editorial utiliza, de acuerdo a las necesidades de JAPAMI, con información de interés para JAPAMI y de acciones inherentes a ella.	VIMARSA, S.A. de C.V	\$89,784.00 con I.V.A. incluido	3621	Contrato de Prestación de Servicios Profesionales	100%	50%
25	Levantamiento de encuestas en la feria de las fresas para conocer la percepción ciudadana sobre el servicio que JAPAMI proporciona en los hogares del Municipio de Irapuato	Gonzalo Manuel Argáez Castañeda	\$58,000.00 con I.V.A. incluido	RP17-2.2.3-DG105-CS04-3391	Contrato de Prestación de Servicios Profesionales	100%	100
26	Inserción bimestral de banner publicitario con información de interés de JAPAMI, así como de acciones inherentes a ella, durante el año 2017	Sandra Laura Flores Trejo	\$34,800.00 con I.V.A. incluido	RP17-2.2.3-DG105-CS04-3621	Contrato de Prestación de Servicios Profesionales	70%	100%

27	Inserción de 400 spots de 20 segundos en noticiario Punto y Aparte	Miriam Livier Gasca Amezcua	\$72,000.00	RP17-2.2.3-DG105-CS04-3621	Contrato de Prestación de Servicios Profesionales	70%	50%
28	ESTUDIO GEOHIDROLÓGICO PARA LA PERFORACIÓN DE POZO PROFUNDO EN LA COLONIA BELLAVISTA	ADRIÁN ÁVILA REYES	\$84,993.46	6141	A.D. MUNICIPAL	100.00 %	100.00%
29	ATENCIÓN A COLAPSOS Y REPARACIONES DE REDES DE DRENAJE EN EL MUNICIPIO DE IRAPUATO, GTO. (2017)	ESPINOSA INGENIEROS CONSTRUCTORES, S.A. DE C.V.	\$1,980,000.01	6141	L.S. MUNICIPAL	67%	48.43%
30	ATENCIÓN A COLAPSOS Y REPARACIONES DE REDES DE AGUA POTABLE EN EL MUNICIPIO DE IRAPUATO, GTO. (2017)	COABSA, S.A. DE C.V.	\$1,973,279.41	6141	L.S. MUNICIPAL	15%	5.53%
31	INTRODUCCIÓN DE REDES DE DRENAJE SANITARIO Y DESCARGAS NUEVAS (OBRAS POR COOPERACIÓN) 2017	MA. SOLEDAD ALEJANDRA LÓPEZ LÓPEZ	\$1,939,847.72	6141	L.S. MUNICIPAL	20%	41.32%
32	SUMINISTRO Y COLOCACIÓN DE INFRAESTRUCTURA EN EL TERCER CINTURÓN VIAL PARA AGUA POTABLE, DRENAJE SANITARIO, DRENAJE PLUVIAL, CON REPOSICIÓN DE PAVIMENTOS.	CONSTRUCTORA Y PAVIMENTADORA VISE, S.A. DE C.V.	\$58,607,714.15	6141	L.P. ESTATAL	26%	0.93%
33	SECTORIZACIÓN PARA LA ZONA 2 DEL MUNICIPIO DE IRAPUATO, GTO.: REHABILITACIÓN DE REDES DE DISTRIBUCIÓN EN LA COL. U.H. SOLIDARIDAD.	LA CADENA CENTRO DE SERVICIO, S.A. DE C.V.	\$6,748,506.71	6141	L.P. ESTATAL	100.00 %	100.00%
34	SECTORIZACIÓN PARA LA ZONA 2 DEL MUNICIPIO DE IRAPUATO, GTO.: REHABILITACIÓN DE REDES DE DISTRIBUCIÓN EN LA COL. LOS REYES (1ERA ETAPA)	Constructora de Anteproyectos, Terracerías y Servicios, S.A. de C.V.	\$8,510,531.01	6141	L.P. ESTATAL	100.00 %	100.00%

V. AVANCES, ACCIONES, ACTIVIDADES Y RESULTADOS RELEVANTES DE LA MATRIZ DE INDICADOR DE RESULTADOS.

EFICIENCIAS

La eficiencia global del Organismo Operador para el mes de junio de 2017, llegó al 22% (46% Física – 48% Comercial) en el tema de la eficiencia física, se deberá continuar con la estrategia de mantener una extracción eficiente ligada con la prestación del servicio, así como verificar la certeza de la micromedición y en caso de incertidumbre, implementar un programa de sustitución de micromedidores por antigüedad y/o errores de medición, que permitan determinar una facturación más precisa; por otra parte, se deberá continuar con las políticas comerciales para incrementar la recaudación oportunas y el Organismo se vea favorecido en la eficiencia comercial.



EFICIENCIAS	2015	CIERRE 2016	META PLAN 2016	TRIM. 1	ABRIL 2017	MAYO 2017	JUNIO 2017	META PLAN 2017
EFICIENCIA GLOBAL	28%	25%	30%	23%	22%	22%	22%	32%
EFICIENCIA COMERCIAL	60%	62%	62%	49%	46%	48%	48%	64%
EFICIENCIA FÍSICA	46%	48%	48%	47%	46%	46%	46%	50%

Propósito: Incrementar la eficiencia en la prestación del servicio de agua potable en el Municipio de Irapuato.

Con respecto al trimestre anterior, se incrementó el número de colonias que alcanzaron una dotación de 205 lts/hab/día y una presión de 1 kg/cm²; por otra parte, las colonias con servicio continuo se redujeron y las que presentan una calidad fuera de norma disminuyó en dos unidades.

INDICADOR	2015	CIERRE 2016	PLAN DE TRABAJO 2016 - 2018 PROYECCIÓN 2016	TRIM. 1	ABRIL 2017	MAYO 2017	JUNIO 2017	DICIEMBRE 2017 PROYECCIÓN	PLAN DE TRABAJO 2016 - 2018 PROYECCIÓN 2017
DOTACIÓN 205 LTS/HAB/DÍA (COLONIAS)	93	166	134	178	176	176	193	178	177
PRESIÓN 1 KG/CM ² (COLONIAS)	79	119	142	85	80	83	117	159	186
SERVICIO CONTINUO (COLONIAS)	11	77	11	113	74	61	56	62	22
CALIDAD FUERA DE NORMA (COLONIAS)	88	68	83	97	97	94	95	38	78
CUMPLIMIENTO DE LOS CUATRO PARÁMETROS DE SERVICIOS (COLONIAS)		18	18	19	21	19	19	41	

Como parte de las políticas para el mejoramiento de los servicios, se realiza la calificación de la calidad en el servicio de las diversas colonias y comunidades que administra JAPAMI; esta calificación, permite destinar esfuerzos y recursos para elevar la calidad, partiendo de las colonias que tienen un peor servicio, de manera inicial a través de acciones por parte de las áreas operativas y posteriormente, una vez agotados los esfuerzos y recursos, la realización de proyectos; durante el mes de junio se identificaron las colonias con peor servicio y la Gerencia de Operación y Mantenimiento realizó una serie de acciones obteniendo los siguientes resultados:

COLONIA	CONTINUIDAD (HRS)	PRESION (KG/CM2)	DOTACION (LTS/HAB/DIA)	CALIDAD (NOM-127-SSA1-1994)
COL. EMILIANO ZAPATA II	DE 3.00 A 10.00	DE 0.100 A 0.600	389.61	NO CUMPLE
COL. FRANCISCO VILLA	DE 3.00 A 6.00	DE 0.300 A 0.600	104.50	
COL. JOSEFA ORTIZ DE DOMINGUEZ	DE 3.00 A 6.00	DE 0.500 A 0.600		
COL. LA HUERTA	DE 3.00 A 6.00	DE 0.500 A 0.600		
COL. AZTECA	DE 3.00 A 8.00	DE 0.300 A 0.600		
AMPLIACION COL. CONSTITUCION DE APATZINGAN	DE 4.00 A 8.00	DE 0.300 A 0.800		

Propósito: Se reducen los sitios de riesgo derivados de la mala operación de los sistemas de drenaje y deficiencias en el desalojo de las aguas pluviales.

Está en proceso la Construcción de la Infraestructura Pluvial de San Cayetano de Luna con un avance al mes de junio de 85 %, así mismo la construcción del colector Pluvial en el tercer cinturón vial con un avance del 10%.

INDICADOR	2015	CIERRE 2016	PLAN DE TRABAJO 2016 - 2018 PROYECCION 2016	TRI. 1	ABRIL 2017	MAYO 2017	JUNIO 2017	DICIEMBRE 2017 PROYECCION	PLAN DE TRABAJO 2016 - 2018 PROYECCION 2017
COLONIAS CON DRENAJE SEPARADO	20	37	20	37	37	37	37	40	20

Propósito: El Municipio de Irapuato, Gto., cuenta con infraestructura de saneamiento suficiente

En el tema de saneamiento de las aguas residuales, al mes de junio se han saneado 14'081,677 m³.

Propósito: La JAPAMI en conjunto con los habitantes aseguran la disponibilidad del agua en el municipio para la prestación de los servicios de agua potable, drenaje, alcantarillado y saneamiento, optimizando el uso del agua en los procesos de los servicios que presta el organismo y fomentar el uso eficiente del agua en los habitantes del municipio.

Se continúa con la elaboración del proyecto ejecutivo para la eliminación de descargas residuales sin saneamiento hacia los cuerpos receptores, en el ejercicio 2017, se programarán las acciones que de él emanen.

INDICADOR	2015	CIERRE 2016	PLAN DE TRABAJO 2016 - 2018 PROYECCION 2016	TRI. 1	ABRIL 2017	MAYO 2017	JUNIO 2017	DICIEMBRE 2017 PROYECCION	PLAN DE TRABAJO 2016 - 2018 PROYECCION 2017
COLONIAS QUE DESCARGAN A UN CUERPO RECEPTOR	17	17	17	17	17	17	17	16	14
VOLUMEN DE AGUA SANEADA (M3)	29,429,799	26,433,516	30,222,876	5,849,146	8,988,656	11,504,820	14,081,677	33,298,559	33,298,559



En el mes de junio se extrajo un volumen de 3'784,279 m³, a lo que se lleva un volumen extraído de 21'504,926 m³; es importante ajustar las políticas de una eficiente operación de pozos y redes de distribución, ya que de continuar con la producción promedio diaria actual estaremos por encima de la meta planteada; así mismo, en el mes de junio se tuvo una dotación de 238.47 lts/hab/día, es una dotación menor en comparación al mes anterior.

La cobertura de micromedición es del 70.48%, esperando que las acciones de sectorización, rehabilitación e instalación de micromedidores adquiridos y que los usuarios se cambien de cuota fija a servicio medido y así aumentar la cobertura en el servicio medido y la incorporación de nuevos fraccionamientos con servicio medido; por otra parte se deberá implementar un programa de sustitución de micromedidores por antigüedad y/o errores de medición.

INDICADOR	2015	CIERRE 2016	PLAN DE TRABAJO 2016- 2018 PROYECCION 2016	TRI. 1	ABRIL 2017	MAYO 2017	JUNIO 2017	DICIEMBRE 2017 PROYECCION	PLAN DE TRABAJO 2016- 2018 PROYECCION 2017
VOLUMEN DE AGUA SANEADA INTERCAMBIADA (M3)	2,223,783	2,562,773	4,000,000	625,960	843,331	1,061,733	1,270,223	2,710,616	4,500,000
VOLUMEN DE AGUA EXTRAIDA (M3)	40,391,147	40,910,143	41,105,577	10,306,117	13,925,287	17,720,647	21,504,926	39,311,546	41,602,592
COBERTURA DE MICROMEDICIÓN	67%	69.10%	71%	69.78%	70.16%	70.37%	70.48%	76%	74%
DOTACIÓN PROMEDIO (LTS/HAB/DÍA)	246	235.39	234	242.77	243.49	240.81	238.47	211	223

Al mes de junio se contrataron 493 nuevos usuarios, teniendo un total de 119,878, debiéndose continuar con la incorporación de usuarios clandestinos, nuevos desarrollos, colonias y comunidades rurales, con la finalidad de alcanzar las metas propuestas; con la finalidad de alcanzar las metas anuales de incorporación, la Gerencia de Comercialización deberá continuar y fortalecer las acciones para la incorporación de nuevos usuarios.

INDICADOR	2015	CIERRE 2016	PLAN DE TRABAJO 2016- 2018 PROYECCION 2016	TRI. 1	ABRIL 2017	MAYO 2017	JUNIO 2017	DICIEMBRE 2017 PROYECCION	PLAN DE TRABAJO 2016- 2018 PROYECCION 2017
USUARIOS TOTALES	112,225	117,279	119,725	118,419	118,690	119,385	119,878	124,945	127,225

Al mes de junio se tienen ingresos propios oportunos por un monto de \$101'693,222.64, así mismo los ingresos totales del Organismo llegaron en el mes a \$ 212'448,726.54; otro indicador en esta línea estratégica es la cartera vencida ha disminuido durante el año en curso llegando al mes de junio a \$ 35'230,257.00, por lo que se debe continuar con la implementación de las políticas y estrategias de recuperación de la cartera vencida.

INDICADOR	2015	CIERRE 2016	PLAN DE TRABAJO 2016 - 2018 PROYECCIÓN 2016	TRI. 1	ABRIL 2017	MAYO 2017	JUNIO 2017	DICIEMBRE 2017 PROYECCIÓN	PLAN DE TRABAJO 2016 - 2018 PROYECCIÓN 2017
INGRESOS TOTAL	\$397,340,835	\$457,088,901	\$437,074,918	\$126,639,693	\$152,270,118.72	\$182,136,124.86	\$212,448,726.54	\$480,782,410.00	480,782,410
CARTERA VENCIDA (\$)	\$41,892,414.00	\$43,079,231.00	\$40,635,641.58	\$36,484,155.00	\$36,564,706.00	\$35,664,727.00	\$35,230,257.00	\$40,635,641.58	\$39,416,572.33
INGRESOS PROPIOS OPORTUNOS (\$) (Frac. I - IV)	\$214,677,232.27	\$162,816,331.66	\$177,375,676.69	\$68,056,488.29	\$77,078,480.44	\$89,967,366.72	\$101,693,222.64	\$195,113,244.35	\$259,759,451.00


Propósito: La operatividad del organismo operador permite contar con recursos para inversión.

El gasto total del presupuesto del organismo al mes de junio fue de \$116,126,606.24, teniendo un monto autorizado de \$435,688,276.74 de acuerdo a la segunda modificación.

En relación al Gasto Corriente, al mes de junio cerramos con un monto \$116,110,084.35, se debe de aplicar estrategias para que el monto proyectado o autorizado no se vea rebasado y teniendo una ciertas economías en nuestro gasto operativo.




INDICADOR	2015	CIERRE 2016	PLAN DE TRABAJO 2016 - 2018 PROYECCIÓN 2016	TRI. 1	ABRIL 2017	MAYO 2017	JUNIO 2017	DICIEMBRE 2017 PROYECCIÓN	PLAN DE TRABAJO 2016 - 2018 PROYECCIÓN 2017
GASTO TOTAL (\$)	\$397,340,835.00	\$457,175,331.55	\$437,074,918.00	\$50,199,647.83	\$66,923,495.38	\$94,959,089.08	\$116,126,606.24	\$451,121,685.93	\$480,782,410.00
				\$427,974,965.69	\$427,974,965.69	\$427,974,966.17	\$435,688,276.74		
GASTO CORRIENTE (\$) (Capítulos 1000 al 4000)	\$171,966,150.00	\$235,006,401.09	\$218,613,445.00	\$50,019,056.53	\$66,736,241.96	\$90,079,008.56	\$116,110,084.35	\$248,638,223.71	\$212,055,041.51
				\$259,282,374.46	\$259,282,374.46	\$259,282,374.95	\$273,542,355.72		
INVERSIÓN PÚBLICA + REMANENTE (\$) (Capítulos, Remanentes, Participaciones y ADEFAS 5000 - 6000)	\$171,696,615.00	\$290,132,630.94	\$313,590,403.40	\$23,025,444.68	\$51,026,699.11	\$69,981,867.06	\$88,391,716.58	\$323,822,995.89	\$268,727,368.83
				\$538,617,197.44	\$538,617,197.44	\$538,617,197.44	\$563,375,373.18		
RECURSO DISPONIBLE (INGRESO PROPIO VS GASTO CORRIENTE) (Capítulo 7000) \$	\$10,697,453.00	\$133,601,630.98	\$17,531,510.64	\$0.00	\$0.00	\$0.00	\$0.00	\$41,486,909.24	\$47,704,409.54
				\$6,342,825.49	\$6,342,825.49	\$6,342,825.49	\$8,942,743.55		



Al mes de junio de 2017 se tienen 595 empleados que equivalen a 4.96 empleados por cada mil tomas.

INDICADOR	2015	CIERRE 2016	PLAN DE TRABAJO 2016 - 2018 PROYECCIÓN 2016	TRI. 1	ABRIL 2017	MAYO 2017	JUNIO 2017	DICIEMBRE 2017 PROYECCIÓN	PLAN DE TRABAJO 2016 - 2018 PROYECCIÓN 2017
EMPLEADOS PROYECTADOS	613	600	623	590	589	594	595	604	623*
EMPLEADOS POR CADA 1000 TOMAS	5.46	5.12	5.20	4.98	4.96	4.98	4.96	4.83	4.9*



VI. AVANCES EN LOS REGISTROS DE OPERACIÓN DE ACTIVIDADES Y ACCIONES NO PROGRAMABLES

Durante el presente trimestre se efectuaron 33 reuniones de los diferentes Comités y Comisiones del Organismo, en las cuales se exponen las diferentes solicitudes que requiere el Plan de Trabajo alimentado por las ocho Líneas Estratégicas. Las reuniones que se efectuaron son: Comisión de Finanzas, Hacienda y Patrimonio 3, Comisión de Recursos Humanos 4, Comité de Adquisiciones, Enajenaciones, arrendamientos y Servicios de la JAPAMI 15, Comité de Obras y Servicios Relacionados con los Mismos 5, Comité de Planeación, Operación e Incorporación de Servicios 4, Comité de Disminución de Pérdidas y Recuperación de Adeudos 1 y de la Comisión de Seguimiento para la venta de agua tratada de JAPAMI 1.

VII. AVANCES DE OTRAS ACCIONES

Día Mundial del Agua

La Junta de Agua Potable, Drenaje, Alcantarillado y Saneamiento del Municipio de Irapuato JAPAMI, celebró el Día Mundial del Agua que este año lleva como lema "Aguas residuales, ¿Por qué desperdiciar agua?".

Más de 900 alumnos de la Primaria Josefa Ortiz de Domínguez participaron en el evento alusivo al 22 de marzo "Día Mundial del Agua", que este año tuvo como objetivo concientizar a los niños y profesores sobre la importancia de reducir y reutilizar las aguas residuales.

Durante su mensaje el Presidente del Consejo Directivo, J. Salvador Pérez Godínez recalcó que el 22 de marzo no solo es una fecha para celebrar, sino para que cada persona realice una reflexión respecto al cuidado que se le da al agua en la actualidad y la importancia de reutilizar este recurso.

Este año, el Día mundial del Agua se concentra en el desperdicio del agua y en cómo reducir y reutilizar hasta un 80% del agua que se malgasta en las casas, industrias y agricultura y que fluye de vuelta a la naturaleza, lo cual contribuye a que el líquido vital pierda nutrientes y contaminación del medio ambiente.

"En JAPAMI nos pusimos a hacer la tarea, porque queremos tener una mejor ciudad, una ciudad con agua y futuro... Por ello de cada 100 litros que se utilizan en Irapuato, 92 litros reciben tratamiento en alguna de nuestras 5 Plantas de Tratamiento", acentuó.



VIII. SEGUIMIENTO A LOS AVANCES DE LOS PROGRAMAS Y COMPONENTES DE LAS MIR DEL AÑO ANTERIOR.

Dentro de los compromisos del Organismo está la alineación de todas y cada una de las obras de acuerdo a la MIR, es por eso que se concentran de acuerdo a las Líneas Estratégicas de nuestro Organismo, en los servicios que se ofrecen: Servicio de Agua Potable, Drenaje y Alcantarillado y Saneamiento. Dentro de las acciones pendientes del ejercicio anterior inmediato se enlistan las siguientes obras:

Se contrató la obra SECTORIZACIÓN PARA LA ZONA 8 DEL MUNICIPIO DE IRAPUATO, GTO. REHABILITACIÓN DE REDES DE DISTRIBUCIÓN EN DIVERSAS COLONIAS (1ª ETAPA) y SECTORIZACIÓN PARA LA ZONA 8 DEL MUNICIPIO DE IRAPUATO, GTO., REHABILITACIÓN DE REDES DE DISTRIBUCIÓN EN DIVERSAS COLONIAS (2ª ETAPA), con un importe en conjunto de \$11'969,799.13, al cierre del trimestre muestra un avance del 56%.

Se contrató la obra REHABILITACIÓN Y SECTORIZACIÓN DE LAS REDES DE AGUA POTABLE EN LA ZONA 9 DEL MUNICIPIO DE IRAPUATO, GTO. (1RA ETAPA COL. LAS ERAS) y la acción DENOMINADA REHABILITACIÓN Y SECTORIZACIÓN DE LAS REDES DE AGUA POTABLE EN LA ZONA 9 DEL MUNICIPIO DE IRAPUATO, GTO. (2DA ETAPA COL. LAS ERAS), con un importe en conjunto de \$ 3'040,891.45, beneficiando a 3,354 habitantes, al cierre del trimestre muestra un avance del 92%.

Con la PERFORACIÓN DE UN POZO PROFUNDO EN LA COLONIA CHE GUEVARA se busca el beneficio directo de 8,198 habitantes, esta obra se encuentra en proceso de ejecución con un avance al cierre del trimestre de 95% y su monto de inversión de \$ 2, 896,805.58.

PROPÓSITO: INCREMENTAR LA EFICIENCIA EN LA PRESTACIÓN DEL SERVICIO DE AGUA POTABLE EN EL MUNICIPIO DE IRAPUATO.
COMPONENTE: CANTIDAD DE AGUA POTABLE SUMINISTRADA POR HABITANTE REDUCIDA

Actividades	Inicio	Fin	Avance programado		Cierre 2016		Avance Trimestre ENERO - MARZO 2017		Avance Trimestre ABRIL - JUNIO 2017	
			Unidad	Cantidad	Cantidad	%	Cantidad	%	Cantidad	%
SECTORIZACIÓN PARA LA ZONA 8 DEL MUNICIPIO DE IRAPUATO, GTO.: REHABILITACIÓN DE REDES DE DISTRIBUCIÓN EN DIVERSAS COLONIAS (1ª ETAPA)	10/10/2016	10/02/2017	obra	1	0	0.00%	.46	46.00%	.56	56.00%
SECTORIZACIÓN PARA LA ZONA 9 DEL MUNICIPIO DE IRAPUATO, GTO.: REHABILITACIÓN DE REDES DE DISTRIBUCIÓN EN LA COL. LAS ERAS (1ERA ETAPA).	30/09/2016	28/01/2017	obra	1	0	0.00%	.36	36.00%	.92	92.00%
SECTORIZACIÓN PARA LA ZONA 8 DEL MUNICIPIO DE IRAPUATO, GTO.: REHABILITACIÓN DE REDES DE DISTRIBUCIÓN EN DIVERSAS COLONIAS (2DA ETAPA)	09/10/2016	06/02/2017	obra	1	0	0.00%	.46	46.00%	.56	56.00%
SECTORIZACIÓN PARA LA ZONA 9 DEL MUNICIPIO DE IRAPUATO, GTO.: REHABILITACIÓN DE REDES DE DISTRIBUCIÓN DE LA COL. LAS HERAS (2DA ETAPA)	30/09/2016	28/01/2017	obra	1	0	0.00%	.36	36.00%	.92	92.00%
INFRAESTRUCTURA HIDRÁULICA EN AV. SAN CAYETANO DE LUNA.	01/09/2016	30/05/2017	obra	1	0.281	28.10%	.41	41.50%	.51	51.00%
PERFORACIÓN DE POZO PROFUNDO COL. CHE GUEVARA.	03/10/2016	31/01/2017	pozo	1	0.25	25.00%	.60	60.00%	.95	95.00%

Con corte a este Trimestre las obra INFRAESTRUCTURA HIDRAULICA PARA LA AV. SAN CAYETANO DE LUNA con un monto de inversión de \$3, 132,737.42 refleja un avance del 51%, INFRAESTRUCTURA SANITARIA PARA LA AV. SAN CAYETANO DE LUNA con una inversión de \$6, 633,818.72 muestra un avance del 77% y la obra INFRAESTRUCTURA PLUVIAL EN AV. SAN CAYETANO DE LUNA cierra con un avance del 73% y su monto de inversión por \$ 55, 856,029.14.

Las obras del (2da. ETAPA), se encuentran concluidas con un cierre del 100%. Para la acción del REEQUIPAMIENTO Y LÍNEA DE CONDUCCIÓN DEL CÁRCAMO NO. 18 (2A ETAPA), se reporta un avance del 91% al cierre del segundo trimestre.

PROPOSITO: SE REDUCEN LOS SITIOS DE RIESGO DERIVADOS DE LA MALA OPERACION DE LOS SISTEMAS DE DRENAJE Y DEFICIENCIAS EN EL DESALOJO DE LAS AGUAS PLUVIALES

COMPONENTE: DURANTE LA TEMPORADA DE LLUVIAS, LAS AGUAS NEGRAS SON SEPARADAS DE LAS PLUVIALES, MANTENIENDO LA CAPACIDAD DE OPERACION (COLONIAS CON DRENAJE SEPARADO)

Actividades	Inicio	Fin	Avance programado		Cierre 2016		Avance Trimestre ENERO - MARZO 2017		Avance Trimestre ABRIL - JUNIO 2017	
			Unidad	Cantidad	Cantidad	%	Cantidad	%	Cantidad	%
INFRAESTRUCTURA SANITARIA EN AV. SAN CAYETANO DE LUNA.	01/09/2016	30/05/2017	obra	1	0.61	61.00%	.77	77.00%	.77	77.00%
INFRAESTRUCTURA PLUVIAL EN AV. SAN CAYETANO DE LUNA.	01/09/2016	30/05/2017	obra	1	0.54	54.00%	.69	69.00%	.73	73.00%
CONSTRUCCIÓN DE COLECTOR PLUVIAL DE LA ZONA NORPONIENTE DEL MUNICIPIO EN EL RÍO SILAO (2A ETAPA).	12/09/2016	10/01/2017	obra	1	0.42	42.00%	1	100.00%	1	100.00%
CONSTRUCCIÓN DE COLECTOR PLUVIAL DE LA ZONA NORPONIENTE DEL MUNICIPIO EN EL RÍO SILAO (3A ETAPA).	30/09/2016	28/01/2017	obra	1	0.42	42.00%	1	100.00%	1	100.00%
REEQUIPAMIENTO Y LÍNEA DE CONDUCCIÓN DEL CÁRCAMO NO. 18 (2A ETAPA)	12/09/2016	10/01/2017	obra	1	0.05	5.00%	.35	35.00%	.91	91.00%

La obra del EMBOVEDADO DE CANAL SALIDA A PUEBLO NUEVO (CANAL A CIELO ABIERTO 1º ETAPA), se concluye el avance físico, y se encuentra en cierre administrativo.

Así mismo se encuentra en ejecución la obra Construcción de Planta de Tratamiento de Aguas Residuales localidad San Roque, con un importe de \$ 6'962,679.68 y un avance del 44%.

PROPÓSITO: EL MUNICIPIO DE IRAPUATO, GTO CUENTA CON INFRAESTRUCTURA DE SANEAMIENTO SUFICIENTE											
COMPONENTE: AGUAS RESIDUALES CON SANEAMIENTO SON DESCARGADAS EN LOS CUERPOS RECEPTORES											
Actividades	Inicio	Fin	Avance programado		Cierre 2016		Avance Trimestre ENERO - MARZO 2017		Avance Trimestre ABRIL - JUNIO 2017		
			Unidad	Cantidad	Cantidad	%	Cantidad	%	Cantidad	%	
EMBOVEDADO DE CANAL SALIDA A PUEBLO NUEVO (CANAL A CIELO ABIERTO 1° ETAPA)	30/09/2016	27/02/2017	obra	1	0.02	2.00%	.97	97.00%	1	100%	
CONSTRUCCION DE PLANTA DE TRATAMIENTO DE AGUAS RESIDUALES DE LA COMUNIDAD DE SAN ROQUE (1° ETAPA)	26/09/2016	22/02/2017	obra	1	0	0.00%	.32	32.32%	.44	44%	

