

IRAPUATO
¡ mejor ciudad !



JUNTA DE AGUA POTABLE, DRENAJE, ALCANTARILLADO Y SANEAMIENTO DEL MUNICIPIO DE IRAPUATO, GTO.



INFORME TRIMESTRAL ENERO – MARZO 2016

**JUNTA DE AGUA POTABLE, DRENAJE, ALCANTARILLADO
Y SANEAMIENTO DEL MUNICIPIO DE IRAPUATO**

Bvld. Juan José Torres Landa No. 1720 Col. Independencia
Tel. 01 (462) 606 9100 Irapuato, Gto. México



[Handwritten signatures and initials in blue ink are scattered across the bottom of the page, including a large signature in the center and several initials on the right side.]



IRAPUATO
¡ mejor ciudad !



gto
orgullo y
compromiso
de todos

CONTENIDO

1. SISTEMA DE AGUA POTABLE	3
2. DRENAJE Y ALCANTARILLADO	4
3. SANEAMIENTO DE AGUA RESIDUAL	6
4. RECURSO AGUA	7
5. COBERTURA DE LOS SERVICIOS	8
6. RECURSOS FINANCIEROS	10
7. PLANEACIÓN Y ADMINISTRACIÓN	13
8. CAPITAL HUMANO	15
ANEXOS	17

[Handwritten blue scribbles and a circle around the number 10 in the table of contents]

[Handwritten blue scribbles and letters, including 'A', 'B', 'C', 'D', 'E', 'F', 'G', 'H', 'I', 'J', 'K', 'L', 'M', 'N', 'O', 'P', 'Q', 'R', 'S', 'T', 'U', 'V', 'W', 'X', 'Y', 'Z']

[Handwritten blue scribble]



SECTORIZACIÓN Y REHABILITACIÓN DE REDES

Con una inversión de \$ 4, 268,933.91 se realiza la rehabilitación de la red de agua potable de la Central de Abastos (1ra. Etapa), la cual presenta un avance del 86.23%.

CONSUMO DE ENERGÍA Y FACTURACIÓN EN POZOS

DATO	ENERO	FEBRERO	MARZO	ACUMULADO TRI 1
Consumo de energía pozos MWh	2.49	2.25	2.28	7.02
Facturación Eléctrica en pozos \$	\$3,255,425.00	\$3,096,925.00	\$3,232,918.00	\$9,585,268.00
Ahorro por bonificación %F.P.	\$39,175.29	\$20,766.92	\$41,525.75	\$101,467.96

2. DRENAJE Y ALCANTARILLADO

CAPACIDAD INSTALADA EN CÁRCAMOS


Se cuenta con una capacidad instalada en cárcamos de 40.08 m3/seg.

CONSTRUCCIÓN Y/O REHABILITACIÓN DE REDES DE DRENAJE SANITARIO.

Con una inversión de \$ 17'989,886.55, se finiquitó la acción denominada Drenaje sanitario y planta de tratamiento en las comunidades de Carrizal Grande - Loma Bonita (1ra etapa).

Se encuentra en proceso de cierre administrativo, la acción denominada Rehabilitación de la red de drenaje sanitario en el Fracc. Fovissste (1a Etapa) con una inversión de \$ 2'547,927.38, así como las acciones denominadas Rehabilitación de red de drenaje en calles Príncipe Carlos, Jorge y Alejandro de la Col. Los Príncipes y Rehabilitación de red de drenaje en calle Argentina de la Col. La Hacienda, con una inversión en conjunto de \$1'237,944.18, además de la acción denominada Construcción de la red de drenaje de la comunidad de Providencia de Pérez (El Guantón) (1ra etapa) por un monto de \$ 7'964,644.74

Por otra parte, teniendo un avance del 67% y una inversión programada de \$154,237.25, se lleva a cabo la Rehabilitación de la red de drenaje en la calle Granja Choice de la colonia Rafael Galván.



IRAPUATO
¡ mejor ciudad !



gto
orgullo y
compromiso
de todos

HONORABLE AYUNTAMIENTO MUNICIPAL DE IRAPUATO

Presente.

1. INTRODUCCIÓN.

En cumplimiento a lo dispuesto por la Fracción XXV del Artículo 42 del Reglamento de los **Servicios de Agua Potable, Drenaje, Alcantarillado y Saneamiento para el Municipio de Irapuato, Guanajuato.**, me permito someter a su consideración el informe de las actividades realizadas por este Organismo Operador durante el trimestre correspondiente a los meses de Enero-Marzo.

1. SISTEMA DE AGUA POTABLE

DOTACIÓN PROMEDIO

El Organismo registra al mes de marzo una dotación promedio de 234.06 litros/hab./día para el Municipio de Irapuato.

HORAS DE SERVICIO PROMEDIO

Al mes de marzo se tiene un promedio de 14 hrs. de servicio.

PRESIONES DE SERVICIO PROMEDIO

Al mes de marzo se tiene un promedio de 0.7 kg/cm².

FUENTES DE ABASTECIMIENTO OPTIMIZADAS

Se iniciaran los trabajos de optimización del pozo no. 28 Fracc. La Hacienda.


REDES DE AGUA POTABLE OPTIMIZADAS

Realizamos levantamiento de catastro en la colonia Las Misiones en donde inspeccionamos la tubería con video cámara obteniendo como resultado la delimitación y conformación de circuitos con su respectiva válvula de control y una presión de .3 kg/cm²; en la Colonia Ignacio Allende conformamos tres circuitos con lo que actualmente tiene una presión de .2 kg/cm². continuaremos trabajando para que la presión aumente y poder brindar un mejor servicio.

(Handwritten signatures and initials in blue ink)

(Handwritten signature in blue ink)





IRAPUATO
¡ mejor ciudad !



gto
orgullo y
compromiso
de todos

3. SANEAMIENTO DE AGUA RESIDUAL

VOLUMEN DE AGUA SANEADA

Durante el trimestre saneamos 6, 207,662.75 m³ en nuestras Plantas Tratadoras de Agua Residual:

Planta	Volumen
Pueblo Nuevo	4,342,212.00 m ³
Primero de Mayo	1,798,380.95 m ³
El Encanto	24,198.84 m ³
Malvas	33,563.04 m ³
Rastro	8,884.44 m ³

CAPACIDAD INSTALADA EN PTAR'S

Actualmente contamos con 1,207 litros por segundo en las plantas que administramos.

CONSTRUCCIÓN DE SISTEMAS DE SANEAMIENTO

En materia de construcción de sistemas de saneamiento, se está en proceso de ejecución las siguientes acciones:

Acción	Importe contratado	Avance físico
Construcción de red de drenaje sanitario y planta de tratamiento en la comunidad de Cuchicuato (1ra etapa).	\$ 13,908,493.35	96.00%
Drenaje sanitario y sistema de tratamiento primario en la comunidad de Rosario de Covarrubias (2da etapa).	\$ 1,500,640.12	95.82%
Construcción de red de drenaje sanitario y planta de tratamiento en la comunidad Camino Real de lo de Juárez (1a etapa)	\$ 6,974,166.26	86.45%
Drenaje sanitario y planta de tratamiento en las comunidades de Carrizal Grande – Loma Bonita (2da etapa)	\$ 4,089,430.65	70.00%

CONSUMO DE ENERGÍA Y FACTURACIÓN EN PTAR'S

DATO	ENERO	FEBRERO	MARZO	ACUMULADO TRI 1
Consumo de energía PTAR MWh	0.26	0.27	0.25	0.78
Facturación Eléctrica PTAR \$	\$433,380.00	\$406,009.00	\$396,312.00	\$1,235,701.00



IRAPUATO
¡ mejor ciudad !



gto
orgullo y
compromiso
de todos

Se encuentra en proceso de ejecución la acción denominada Construcción de infraestructura sanitaria en la Comunidad Vista Hermosa (1ra etapa) teniendo un avance del 67% y una inversión programada de \$ 9'968,000, así como la acción denominada Rehabilitación y ampliación de la red de drenaje sanitario en la comunidad de San Roque (3a etapa) con un avance del 69% y una inversión del \$ 8'885,450.41.

CONSTRUCCIÓN DE COLECTORES PLUVIALES

Se finiquitó la acción denominada Construcción de colector y cárcamo de bombeo en la comunidad de Sta. Elena con una inversión de \$ 3'454,533.09; además se encuentra en proceso de cierre administrativo la acción denominada Cárcamo pluvial y línea de conducción en la comunidad de Sta. Elena (2da etapa), por un importe de \$ 2'899,097.30.

Con una inversión de \$ 4'088,297.82, se encuentra en proceso de cierre administrativo la Construcción de colector pluvial de la Zona Norponiente del municipio en el Río Silao (1a Etapa).

LIMPIEZA DE REDES DE DRENAJE CON HIDRONEUMÁTICO, BOCAS DE TORMENTA Y RIOS Y CANALES

Realizamos la limpieza de 6, 390 ml de redes de drenaje y 840 ml con malacates; 164 bocas de tormenta en diferentes zonas de la ciudad y 1,985 ml de ríos y canales.

CONSUMO DE ENERGÍA Y FACTURACIÓN EN CÁRCAMOS

DATO	ENERO	FEBRERO	MARZO	ACUMULADO TRI 1
Consumo de energía cárcamos MWh	0.069	0.059	0.061	0.189
Facturación Eléctrica cárcamos \$	\$171,948.00	\$144,675.00	\$154,435.30	\$471,058.30
Ahorro por bonificación %F.P. cárcamos y PTARS	\$7,916.26	\$7,855.41	\$8,068.87	\$23,840.54



Efectuamos 101 muestreos de calidad de agua potable en pozos, potabilizadoras y en apoyo a la Secretaría de Salud cumpliendo con las normas NOM-127-SSA1-1994 y NOM-179-SSA1-1998

4. RECURSO AGUA

OFERTA LEGAL

En este primer trimestre, el Organismo cuenta con un volumen de agua concesionada de **49, 916,760.00 m³** para el servicio del Municipio de Irapuato.

VOLUMEN DE AGUA EXTRAIDA

Se extrajeron **10, 313,399.38 m³** de agua para el suministro de la ciudad.

VOLUMEN DE AGUA SANEADA REUTILIZADA EN RIEGO AGRÍCOLA E INDUSTRIAL

El volumen de agua saneada intercambiada con los sectores público e industrial fue por **7,130 m³** y el volumen de agua saneada reutilizada en riego agrícola **550,368 m³** para el ejido de Purísima del Jardín por acuerdo Presidencial.

COBERTURA DE MICROMEDICIÓN

Realizamos instalación de medidores en el Fracc. Galaxia el Naranjal, Villas de San Cayetano IMUVII, Fracc. Villas de San Clemente y Rincón de los Arcos II, así como varias colonias del Municipio.

CUENTAS CON MICROMEDICIÓN	ENERO	FRBRERO	MARZO
DOMÉSTICAS	63,159	63,605	64,050
MIXTAS	5,743	5,728	5,724
COMERCIALES	5,738	5,738	5,732
INDUSTRIALES	472	465	463
PÚBLICAS	155	157	157
TOTAL	75,267	75,693	76,126

COBERTURA DE AGUA POTABLE

Tomando una población municipal estimada para 2016 de 617,358 hab., y un total de tomas domésticas y mixtas de 105,677 para el mes de marzo (4.31 hab/viv), se tiene una cobertura municipal del 73.78% administrada por JAPAMI.



IRAPUATO
¡ mejor ciudad !



gto
orgullo y
compromiso
de todos

EFICIENCIA FÍSICA

DATO	ENERO	FEBRERO	MARZO	ACUMULADO TRI 1
FACTURADO M3	1,581,845.76	1,697,894.43	1,566,561.88	4,846,302.07
EXTRACCION M3	3,654,569.28	3,354,042.44	3,304,787.66	10,313,399.38
EFICIENCIA FÍSICA	43.28%	50.62%	47.40%	*46.99%

*Eficiencia Física del Trimestre

VOLUMEN DE AGUA FACTURADO MEDIDO Y ESTIMADO

DATO	ENERO	FEBRERO	MARZO	ACUMULADO TRI 1
MEDIDO M3	891,356.00	1,057,506.00	883,647.00	2,832,509.00
ESTIMADO M3	690,489.76	640,388.43	682,914.88	2,013,793.07

VIAJES DE PIPAS ENTREGADOS A LA CIUDADANIA

El servicio fue de 1,085 viajes de pipas de agua potable entregados a la ciudadanía, siendo las colonias Ampliación Bella Vista, Ignacio Allende, Bella Vista, Aldama y San Ignacio de Rivera las de mayor demanda.


5. COBERTURA DE LOS SERVICIOS

PADRÓN DE USUARIOS

Durante este Trimestre el Padrón de Usuarios se incrementó en 1,116 cuentas con relación al trimestre anterior, por lo que al 31 de marzo está integrado por 113,341 cuentas, conformándose de la siguiente manera:

Por giros y por tipo:

GIRO	CUOTA FIJA	SERVICIO MEDIDO	TOTAL	%
DOMÉSTICO	32,893	64,050	96,943	85.53
MIXTO	3,010	5,724	8,734	7.71
COMERCIAL	1,212	5,732	6,944	6.13
INDUSTRIAL	88	463	551	0.49
PÚBLICO	12	157	169	0.15
TOTAL	37,215	76,126	113,341	100.00
%	32.83	67.17	100%	



IRAPUATO
¡ mejor ciudad !



gto
orgullo y
compromiso
de todos

6. RECURSOS FINANCIEROS

EFICIENCIA COMERCIAL

DATO	ENERO	FEBRERO	MARZO	ACUMULADO TRI 1
FACTURADO \$	18,849,728.39	21,323,610.82	18,774,372.32	\$58,947,711.53
INGRESOS SÓLO AGUA \$	26,801,834.28	15,725,386.23	7,398,619.34	\$49,925,839.85
EFICIENCIA COMERCIAL	70.33%	73.75%	39.41%	*84.69%

*Eficiencia Comercial del Trimestre

INGRESOS PROPIOS AL 31 DE MARZO

	ENERO	ENERO	FEBRERO	FEBRERO	MARZO	MARZO	PRONOSTICADO	PRONOSTICADO	RECAUDADO
	PRONOSTICADO	RECAUDADO	PRONOSTICADO	RECAUDADO	PRONOSTICADO	RECAUDADO	ANUAL	AL CORTE	AL CORTE
PRONOSTICO DE INGRESOS 2016	43,191,363.13	55,537,644.46	39,647,961.31	41,930,801.39	30,982,661.15	27,309,232.90	364,345,544.15	118,821,930.59	124,840,678.75
DERECHO \$	40,113,133.01	34,290,536.57	26,720,157.90	25,550,463.73	15,762,237.48	12,022,431.76	206,794,284.24	62,995,534.38	75,836,694.11
TARIFA DE AGUA POTABLE SERVICIO MEDIDO	10,634,564.87	10,500,501.65	8,407,908.18	8,420,864.11	7,436,427.25	5,596,874.69	84,013,667.30	26,600,930.27	24,458,240.46
TARIFA DE AGUA POTABLE CUOTA FIJA	17,487,369.27	16,301,332.63	9,418,666.98	7,304,522.12	2,504,993.39	1,831,744.64	48,023,411.89	29,410,909.63	26,437,669.39
POR SERVICIO DE DRENAJE	5,328,404.32	4,734,725.96	3,633,040.83	2,656,179.45	1,925,719.83	1,130,601.69	25,430,661.99	10,867,164.97	8,570,507.13
TRATAMIENTO DE AGUA RESIDUAL ES	4,390,109.36	3,753,500.61	2,838,323.51	2,213,796.41	1,515,360.69	968,218.75	19,907,935.51	8,763,783.55	6,535,305.76
CONTRATOS PARA TODO \$ LO \$ GIRO \$	119,869.41	142,200.02	205,733.17	111,239.34	133,265.69	102,284.11	2,013,063.43	458,47.27	356,797.07
MATERIALES E INSTALACION	77,735.63	202,196.96	69,596.33	158,348.02	72,784.00	88,404.50	1,061,238.28	220,115.95	449,543.48
SERVICIOS ADMINISTRATIVOS PARA USUARIO \$	14,437.57	227,462.00	14,733.34	113,853.39	14,679.88	28,460.00	174,718.02	43,851.19	369,364.39
SERVICIOS OPERATIVOS PARA USUARIO \$	205,067.63	319,141.13	236,241.69	322,478.39	234,376.01	274,372.63	2,800,928.64	677,675.39	515,962.15
INCORPORACION A LA RED HIDRAULICA	1,590,383.64	1,873,896.15	1,576,007.48	4,096,007.51	1,591,787.56	1,858,274.51	20,000,000.00	4,728,178.66	7,736,138.17
POR LA VENTA DE AGUA RESIDUAL	169,414.52	25,748.11	171,276.33	29,313.75	173,154.74	25,330.40	2,150,556.78	813,844.58	78,382.26
DESCARGA SÍDECONTAMINANTES EN LA \$ AGUA \$ RESIDUAL ES	95,783.34	175,530.32	95,741.10	157,224.68	97,708.44	98,812.84	1,218,103.40	290,232.89	436,567.65
APROVECHAMIENTOS	2,590,063.59	2,538,458.46	2,334,462.46	5,786,757.36	2,128,868.62	4,800,409.05	22,361,319.88	7,043,428.55	13,165,625.43
REGALO \$	5,514,320.14	9,735,932.37	5,589,463.34	10,674,579.63	5,625,167.97	10,436,252.11	69,389,941.03	16,708,941.48	30,836,804.11
PRODUCTOS	3,820.40	1,656.04	3,858.60	0.00	3,897.19	0.00	50,000.00	11,576.19	1,656.04
PARTICIPACIONES Y ASIGNACIONES	0.00	4,936,936.00	4,936,999.00	0.00	7,482,600.00	0.00	64,749,999.00	12,452,499.00	4,596,989.00

CARTERA VENCIDA


Por zona

ZONA	USUARIOS	%	IMPORTE	%
MARGINADA	3 571	30	16 935 280.00	40
MEDIA	39	1	253 868.00	1
1 e INFONAVIT	5 632	46	15 094 056.00	35
2	2 035	17	7 455 540.00	17
3	570	4	1 314 970.00	3
4	276	2	1 644 517.00	4
TOTAL	12 123	100%	42 698 231.00	100

Por giro

GIRO	Importe	%
Doméstico	\$35,551,680.00	84.31
Mixto	\$2,805,106.00	6.65
Comercial	\$3,297,934.00	7.82
Industrial	\$489,085.00	1.16
Público	\$21,582.00	0.05
Total	\$42,165,387.00	100.00





IRAPUATO
¡ mejor ciudad !



gto
orgullo y
compromiso
de todos

USUARIOS DE NUEVOS DESARROLLOS INCORPORADOS



Al cierre del primer trimestre se realizó la incorporación de 291 lotes; 19 de Residencial Cibeles, 97 de Fracc. Diamante Residencial y 175 horizontes 1ra. Etapa. Aunado a este tema recibimos 42 factibilidades de servicios siendo positivas su contratación.

USUARIOS DE FRACC. INDEPENDIENTES ADMINISTRADOS POR PARTICULARES INCORPORADOS


Se trabaja en la elaboración de un plan de trabajo para la incorporación de usuarios de Fracc. Independientes administrados por particulares.

USUARIOS CLANDESTINOS INCORPORADOS

Durante el trimestre incorporamos 622 usuarios clandestinos principalmente de Fracc. Colinas del Río, Comunal Emiliano Zapata, Palma de Mallorca, Residencial Cerrada Altamira, Fracc. Residencial Irapuato, Fracc. Villareal, Villas De San Cayetano, Villas de Bernalejo, Villas De San Cayetano.

USUARIOS DE COMUNIDADES INCORPORADOS

En coordinación con la Dirección de Desarrollo Rural, se trabaja en un plan de trabajo para la incorporación de usuarios de comunidades.



IRAPUATO
¡ mejor ciudad !




gto
orgullo y
compromiso
de todos

ESTADO DE SITUACIÓN FINANCIERA AL 31 DE MARZO 2016 (CIFRA EN PESOS).

Indice	Nombre	Acumulado
1110	Efectivo y Equivalentes	299,044,418.30
	1111 Efectivo	336,500.00
	1112 Bancos/Tesorería	14,583,636.81
	1114 Inversiones Temporales (Hasta 3 meses)	284,124,281.49
1120	Derechos a recibir efectivo/equivalentes	163,224,572.68
	1122 Cuentas por Cobrar a Corto Plazo	7,171,833.58
	1123 Deudores Diversos Corto Plazo	1,450,611.19
	1124 Ingresos por Recuperar a Corto Plazo	127,535,002.49
	1129 Otros Derechos a recibir efectivo o equivalentes	27,067,125.42
1130	Derechos a recibir bienes o servicios	41,368,811.70
	1134 Anticipo a Contratistas por Obras Públicas	10,103,938.57
	1139 Otros Derechos a recibir bienes o servicios	31,264,873.13
1150	Almacenes	3,993,534.22
	1151 Almacén de materiales y suministros de consumo	3,993,534.22
1100	Activo Circulante	507,631,336.90
1230	Bienes Inmuebles	1,169,912,318.78
	1231 Terrenos	28,971,078.32
	1233 Edificios no habitacionales	200,958,909.69
	1234 Infraestructura	820,549,591.60
	1235 Construcciones en proceso en bienes del Dominio Público	108,099,602.23
	1236 Construcciones en proceso en bienes propios	11,333,136.94
1240	Bienes Muebles	133,713,968.78
	1241 Mobiliario y Eq. de Administración	19,146,544.52
	1242 Mobiliario y Eq. Educativo y Recreativo	208,333.62
	1243 Equipo e Instrumental Médico y de Laboratorio	2,580,742.17
	1244 Equipo de Transporte	60,000,880.43
	1246 Maquinaria, otros Equipos y Herramienta	51,777,468.04
1250	Activos Intangibles	2,299,840.26
	1251 Software	2,299,840.26
1260	Depreciaciones, deterioro y amortizaciones acumuladas de bienes	-420,356,488.43
1270	Activos Diferidos	853,072.40
	1279 Otros Activos Diferidos	853,072.40
1200	Activo No Circulante	886,422,711.79
1000	ACTIVO	1,394,054,048.69
2110	Cuentas por pagar a Corto Plazo	39,110,185.96
	2112 Proveedores por pagar	374,758.28
	2113 Contratistas por pagar	31,264,873.13
	2117 Retenciones y Contribuciones	580,656.86
	2119 Otras cuentas por pagar	6,889,897.69
2150	Pasivos Diferidos a Corto Plazo	47,219,760.22
	2151 Ingresos cobrados por adelantado a corto plazo	47,219,760.22
2100	Pasivo Circulante	86,329,946.18
2000	PASIVO	86,329,946.18
	3110 Aportaciones	4,610,300.60
	3130 Actualización de la Hacienda	381,074,877.98
3100	Patrimonio Contribuido	385,685,178.58
	3210 Ahorro/ Desahorro	65,033,530.56
3210	Ahorro/ Desahorro	65,033,530.56
	3220 Resultados de Ejercicios Anteriores	851,940,459.76
	3230 Revalúos	5,064,933.61
3220	Resultados de Ejercicios Anteriores	857,005,393.37
3200	Patrimonio Generado	922,038,923.93
3000	HACIENDA PUBLICA	1,307,724,102.51
	Suma de Pasivo más Hacienda Pública	1,394,054,048.69
7	Cuentas de Orden Contables	
	Cartera de Ejercicios Anteriores y actual	94,814,960.21
	771 Rezagos Ejercicios anteriores a 2013	13,293,189.00
	773 Recargos Ejercicios anteriores y actual	25,671,566.00
	775 Convenios Ejercicios anteriores y actual	8,342,821.00
	777 Rezagos Ejercicio 2013	10,026,793.21
	779-1 Rezagos Ejercicio 2014	8,578,396.00
	779-3 Rezagos Ejercicio 2015	18,644,187.00
	779-3 Rezagos Ejercicio 2016	10,258,008.00

JUNTA DE AGUA POTABLE, DRENAJE, ALCANTARILLADO Y SANEAMIENTO DEL MUNICIPIO DE IRAPUATO

Bld. Juan José Torres Landa No. 1720 Col. Independencia
Tel. 01 (462) 606 9100 Irapuato. Gto. México





IRAPUATO
¡ mejor ciudad !



gto
orgullo y
compromiso
de todos

ESTADO DE ACTIVIDADES AL 31 DE MARZO 2016 (CIFRA EN PESOS).

INGRESOS Y OTROS BENEFICIOS		Enero	Febrero	Marzo	Acumulado Trimestre 1
4100	Ingresos de Gestión	56,644,331.60	39,177,948.32	25,565,117.35	121,387,397.33
	4143 Derechos por prestación de servicios	48,054,122.60	33,673,298.57	22,649,803.79	104,377,224.96
	4149 Otros Derechos	8,336,016.14	5,230,545.84	2,677,904.51	16,244,466.55
4160	Aprovechamientos de Tipo Corriente	254,192.86	274,103.91	237,409.05	765,705.82
	4168 Accesorios de Aprovechamientos	254,192.86	274,103.91	237,409.05	765,705.82
4200	Participaciones, Aportaciones, Transferencias	8,923,706.33	-	67,963.93	8,855,742.40
	4211 Participaciones	8,923,706.33	-	67,963.93	8,855,742.40
4300	Otros Ingresos y beneficios	663,007.86	642,213.03	787,401.74	2,092,622.63
	4311 Ingresos Financieros	663,007.86	642,213.03	787,401.74	2,092,622.63
TOTAL DE INGRESOS		66,231,045.79	39,820,161.35	26,284,555.16	132,335,762.36
GASTOS Y OTRAS PÉRDIDAS					
5100	Gastos de Funcionamiento	15,212,244.40	21,167,243.01	15,329,760.20	51,709,247.61
	5110 Servicios Personales	10,545,434.89	6,514,624.78	7,515,698.88	24,575,758.55
	5120 Materiales y Suministros	773,649.84	1,250,417.05	1,296,962.96	3,321,029.85
	5130 Servicios Generales	3,893,159.67	13,402,201.18	6,517,098.36	23,812,459.21
5200	Transferencias, asignaciones, subsidios y otras ayudas	7,341.18	7,431.18	7,841.18	22,613.54
	5240 Ayudas Sociales	7,341.18	7,431.18	7,841.18	22,613.54
	5281 Donativos	-	-	-	-
5300	Participaciones y Aportaciones	-	-	1,262,056.83	1,262,056.83
	5332 Convenios	-	-	1,262,056.83	1,262,056.83
5500	Otros Gastos y Pérdidas	4,661,063.87	4,786,859.88	4,860,389.06	14,308,313.82
	5510 Estimaciones, Depreciaciones y Deterioros	4,574,216.71	4,545,210.09	4,503,065.48	13,622,492.28
	5590 Otros Gastos	86,847.16	241,649.79	357,323.58	685,821.54
TOTAL DE GASTOS Y OTRAS PÉRDIDAS		19,880,649.45	25,961,534.07	21,460,047.27	67,302,231.80
AHORRO/DESAHORRO		46,350,396.34	13,858,627.28	4,824,507.89	65,033,530.56

FLUJO EFECTIVO AL 31 DE MARZO 2016

FLUJO DE EFECTIVO 2016				
CONCEPTO	ENERO	FEBRERO	MARZO	
SALDO DEL MES ANTERIOR	0.00	37,575,460.33	58,250,707.51	
(+) ENTRADAS DE EFECTIVO	68,397,728.25	45,528,802.25	31,425,594.96	
(-) SALIDAS DE EFECTIVO	(30,822,267.92)	(24,853,555.07)	(33,113,568.71)	
SALDO DEL MES :	37,575,460.33	58,250,707.51	56,562,733.76	

FLUJO EFECTIVO ACUMULADO AL 31 DE MARZO 2016

FLUJO DE EFECTIVO ACUMULADO 2016							
CONCEPTO	ENERO	%	FEBRERO	%	MARZO	%	
SALDO MES ANTERIOR	\$ 242,481,684.54	86.58	280,057,144.87	93.13	300,732,392.05	100.56	
(+) Entradas	68,397,728.25	24.42	45,528,802.25	15.14	31,425,594.96	10.51	
(-) Salidas	(30,822,267.92)	(11.01)	(24,853,555.07)	(8.26)	(33,113,568.71)	(11.07)	
SALDO ACUMULADO	\$ 280,057,144.87	100.00	300,732,392.05	100.00	299,044,418.30	100.00	





IRAPUATO
¡ mejor ciudad !



gto
orgullo y
compromiso
de todos

CONCENTRADO DE GASTOS DEL MES DE ENERO - MARZO 2016

CONCENTRADO DE GASTOS DE ENERO - MARZO 2016	
CONSEJO DIRECTIVO	\$ 3,028,948.95
COORDINACION JURIDICA	\$ 529,144.53
COORDINACIÓN DE COMUNICACIÓN SOCIAL	\$ 347,018.66
DIRECCION GENERAL	\$ 337,446.35
COORDINACION DE DESARROLLO INSTITUCIONAL	\$ 460,936.23
GERENCIA ADMINISTRATIVA	\$ 7,556,885.80
GERENCIA DE COMERCIALIZACION	\$ 6,003,800.35
GERENCIA DE OPERACION Y MANTENIMIENTO	\$ 38,194,649.55
GERENCIA DE INGENIERIA Y DISEÑO	\$ 3,161,587.94
GERENCIA PLANTA TRATADORA DE AGUAS RESIDUALES	\$ 5,190,380.50
TOTAL	\$ 64,810,798.86

7. PLANEACIÓN Y ADMINISTRACIÓN

INVERSIÓN PÚBLICA REALIZADA EN MATERIA DE INCREMENTO DE COBERTURA.

Durante el periodo se encuentra en cierre administrativo

Acción	Importe
Perforación de pozo profundo en la comunidad de Venado de San Lorenzo.	\$ 2,273,431.15
Perforación de pozo profundo en la Cd. Industrial.	\$ 2,895,783.59

Además se encuentra en proceso de ejecución las siguientes acciones:

Descripción	Monto Contratado	Avance Físico
Rehabilitación de la red de agua potable de la central de abastos (1a Etapa).	\$4,268,933.91	86.23%
Construcción de tanque elevado en la comunidad Noria de Camarena.	\$ 455,968.90	76.69%
Construcción de tanque elevado en la comunidad de Santa Elena	\$ 152,295.00	29.87%





IRAPUATO
¡ mejor ciudad !



gto
orgullo y
compromiso
de todos

COMPRAS CONSOLIDADAS

Se concretaron los contratos para compras consolidadas de la partida 2411 – Materiales para construcción no metálicos (Tepetate, arena y grava); 2421 – Materiales de concreto (Cemento); 2421 – Materiales de concreto 2511 – Sustancias Químicas (carpeta asfáltica); 2511 – Sustancias Químicas (gases industriales); 2591 – Otras Sustancias Químicas (Hipoclorito y gas cloro); 2612 – Combustibles, lubricantes y aditivos para vehículos; y 2613 – Combustibles, lubricantes y aditivos para maquinaria, conformado una monto de \$ 2,602,157.15.

ESTADO DEL AVANCE PRESUPUESTAL AL 31 DE MARZO 2016

ESTADO DEL AVANCE PRESUPUESTAL A MARZO 2016						
Gerencia	Aprobado	1ra Modificación	Comprometido Acumulado	Ejercido ADumulado	Por Comprometer Anual	% Por Comprometer
Consejo Directivo	13,267,393.53	13,152,291.46	10,169,481.16	3,286,918.72	2,982,810.30	22.68%
Dirección General	1,757,130.46	1,744,080.45	1,244,100.53	299,884.61	499,979.92	28.67%
Coordinación Jurídica	3,991,682.17	3,981,776.49	1,909,680.00	462,868.29	2,072,096.49	52.04%
Coordinación de Comunicación Social	3,504,371.57	3,382,170.92	1,184,422.95	316,502.92	2,197,747.97	64.98%
Coordinación de Desarrollo Institucional	1,964,856.29	1,950,361.37	1,701,845.01	428,731.84	248,516.36	12.74%
Gerencia Administrativa	31,376,939.18	32,242,786.47	20,958,839.78	6,446,525.85	11,283,946.69	35.00%
Gerencia de Comercialización	28,598,224.44	28,481,849.79	19,976,506.08	4,807,701.56	8,505,343.71	29.86%
Gerencia de Operación y Mantenimiento	139,523,593.79	133,510,795.76	58,259,006.90	30,225,705.82	75,251,788.86	56.36%
Gerencia de Ingeniería y Diseño	210,175,265.14	123,127,725.28	10,275,385.86	2,471,979.33	112,852,339.42	91.65%
Gerencia de la Planta Tratadora de Aguas Residuales	17,388,955.23	22,771,706.16	9,480,286.21	4,382,539.07	13,291,419.95	58.37%
Totales	451,648,411.80	364,345,544.15	135,159,554.48	53,129,358.01	229,185,989.67	62.90%

ESTADO DEL AVANCE PRESUPUESTAL A MARZO 2016						
Capítulo	Aprobado	1ra Modificación	Comprometido Acumulado	Ejercido ADumulado	Por Comprometer Anual	% Por Comprometer
1000 Servicios Personales	108,258,343.28	108,258,343.28	104,492,382.57	24,690,381.11	3,765,960.71	3.48%
2000 Materiales y Suministros	29,050,157.90	29,051,115.61	3,874,378.27	2,797,761.01	25,176,737.34	86.66%
3000 Servicios Generales	100,141,222.25	106,332,247.02	26,598,163.62	25,594,629.99	79,734,083.40	74.99%
4000 Transferencias, Asignaciones, Subsidios y Otras Ayudas	595,540.00	595,540.00	22,923.54	22,613.54	572,616.46	96.15%
5000 Bienes Muebles, Inmuebles e Intangibles	19,808,625.00	18,016,641.63	146,186.48	7,152.36	17,870,455.15	99.19%
6000 Inversión Pública	193,694,523.37	100,349,999.00	25,520.00	16,820.00	100,324,479.00	99.97%
7000 Inversiones Financieras y Otras Provisiones	0.00	1,741,657.61	0.00	0.00	1,741,657.61	100.00%
8000 Participaciones y Aportaciones	0.00	0.00	0.00	0.00	0.00	0.00%
9000 Deuda Pública	0.00	0.00	0.00	0.00	0.00	0.00%
Totales	451,648,411.80	364,345,544.15	135,159,554.48	53,129,358.01	229,185,989.67	62.90%

CONVENIOS JURÍDICOS Y/O LEGALES CELEBRADOS

Cantidad	Convenio o Contrato	Monto de la Operación
ENERO		
1	Contratos de Prestación de Servicios	3,25% más I.V.A. sobre los montos efectivamente devueltos
2	Contratos de Servicios	\$340,454.58
1	Contrato de Servicios Relacionados con la Obra Pública	\$597,965.19
1	Contrato de Adquisición	\$207,592.44

JUNTA DE AGUA POTABLE, DRENAJE, ALCANTARILLADO Y SANEAMIENTO DEL MUNICIPIO DE IRAPUATO

Bld. Juan José Torres Landa No. 1720 Col. Independencia
Tel. 01 (462) 606 9100 Irapuato Gto. México



Implicaciones Fiscales de los Organismos Operadores y Programa de Autogestión en Seguridad y Salud en el Trabajo. Con estos cursos se registran 1,038 horas hombres de capacitación al personal.

APOYOS EDUCATIVOS

En el tema de educación media superior invertimos \$18,992.00 para nuestro personal, con una lista de 25 empleados quienes buscan una mejor calidad de vida profesional dentro del Organismo.

CAMPAÑAS (SALUD E INFORMACIÓN) Y EVENTOS DE COMUNICACIÓN SOCIAL

El 17 de marzo conmemoramos el "DIA MUNDIAL DEL AGUA", en esta ocasión resaltó el lema "Agua y Trabajo", evento donde participaron escuelas de nivel básico a quienes se les invitó a cuidar el agua y presenciar el Show "Piratas el misterio de la huella hídrica".

El acto protocolario fue encabezado por el Presidente Municipal, Ricardo Ortiz Gutiérrez, Autoridades de JAPAMI, CONAGUA, CEAG y PROFEPA quienes extendieron una invitación a los irapuatenses al cuidado y buen uso del agua.



CAMPAÑA DE SALUD.- Campaña de sobrepeso y obesidad del 21 de enero y 26 febrero del 2016.



CAMPAÑA DE INFORMACIÓN DE SEGURIDAD SOCIAL.- Campaña de INFONAVIT el día 26 de febrero del 2016



2	Contratos de Obra Pública COPLADEMI	\$574,547.10
1	Contrato de Obra Pública	\$329,478.15
1	Contrato de Obra Pública Licitación Simplificada	\$2,372,959.68
3	Contratos de Prestación de Servicios por tiempo determinado sujetos al pago de honorarios asimilables a Salarios	\$35,846.00
1	Convenio para pago de derechos de incorporación de los servicios y/o supervisión y/o revisión de proyectos	52,965.48
FEBRERO		
2	Contratos de Prestación de Servicios	<ul style="list-style-type: none"> ➤ \$112,209.78 ➤ 3.00% más IVA sobre los montos efectivamente devueltos
1	Contrato de Adquisición	\$100,485.00
1	Contrato de Servicios Relacionados con la Obra Pública COPLADEMI	\$247,603.88
MARZO		
1	Contrato de Prestación de Servicios Profesionales	\$23,374.00
2	Contratos de Prestación de Servicios Asimilables a Salarios	\$62,486.63 (menos impuestos)
3	Contratos de Adquisición	\$475,555.92
3	Contratos de Servicios Relacionados con la Obra Pública	\$131,080.00
1	Contrato de Servicios	\$70,049.27


TIEMPO Y COSTO PROMEDIO DE ATENCIÓN AL USUARIO VÍA TELEFÓNICA Y PRESENCIAL.

Durante el trimestre atendimos a **40,661** usuarios, de los cuales **33,030 (82%)** de forma personalizada y **7,631 (8%)** mediante la línea telefónica Aquatel 073. El tiempo promedio de atención a nuestros usuarios en oficinas centrales es de 12:50 minutos para los trámites de contratos, credencialización, adeudos mayores, convenios, información y aclaraciones, servicios especiales, trámites diversos y servicios de Planta de Tratamiento, el tiempo promedio en atención telefónica es de 1.65 minutos, generando un costo promedio por usuario de **\$ 47.82 pesos**.

8. CAPITAL HUMANO

PRESUPUESTO EMPLEADO EN CAPACITACIÓN

En el trimestre asignamos \$144,844.00 para la capacitación del personal en los cursos de: Reformas Fiscales 2016, Exentos de Enviar Contabilidad Electrónica y Reglas Relevantes de La Resolución Miscelánea Fiscal Para 2016, Actualización Sistema APSI, PNL (Programación Neurolingüística), Herramienta de Planeación Estratégica, Administración del Tiempo, Comunicación Asertiva,



IRAPUATO
¡ mejor ciudad !



gto
orgullo y
compromiso
de todos

AUTOMATIZACIÓN DE SEGURIDAD EN POZOS Y CÁRCAMOS.	MEJORAMIENTO DE EFICIENCIA	\$ 337,188.17	ACTA DE ENTREGA TOTAL EN PROCESO DE CIERRE ADMINISTRATIVO
EXCEPCIÓN DE PRESENTACIÓN DE MANIFIESTO DE IMPACTO AMBIENTAL PARA LA DESCARGA EN EL RÍO SILAO DEL COLECTOR PLUVIAL SANTO DOMINGO.	MEJORAMIENTO DE EFICIENCIA	\$22,040.00	EN CIERRE ADMINISTRATIVO FALTA FINIQUITO Y ACTA DE ENTREGA TOTAL
EXENCIÓN DE PRESENTACIÓN DE MANIFESTACIÓN DE IMPACTO AMBIENTAL ANTE LA SEMARNAT PARA LA DESCARGA DE LA INFRAESTRUCTURA PLUVIAL EN LA AV. SAN GAYETANO DE LUNA	MEJORAMIENTO DE EFICIENCIA	\$22,040.00	EN PROCESO DE CIERRE ADMINISTRATIVO
REHABILITACIÓN DE LA RED DE DRENAJE SANITARIO EN EL FRACC. FOVISSSTE (1A ETAPA).	MEJORAMIENTO EFICIENCIA	\$ 2,547,927.38	EN PROCESO DE CIERRE ADMINISTRATIVO
CÁRCAMO PLUVIAL Y LÍNEA DE CONDUCCIÓN EN LA COMUNIDAD DE STA. ELENA (2DA ETAPA).	INCREMENTO DE COBERTURA	\$ 2,899,097.30	EN PROCESO DE CIERRE ADMINISTRATIVO
CONSTRUCCIÓN DE COLECTOR PLUVIAL DE LA ZONA NORPONIENTE DEL MUNICIPIO EN EL RÍO SILAO (1A ETAPA).	MEJORAMIENTO EFICIENCIA	\$ 4,088,297.82	EN PROCESO DE CIERRE ADMINISTRATIVO
CONSTRUCCIÓN DE LA RED DE DRENAJE DE LA COMUNIDAD DE PROVIDENCIA DE PÉREZ (EL GUANTÓN) (1RA ETAPA).	INCREMENTO DE COBERTURA	\$ 7,964,644.74	EN PROCESO DE CIERRE ADMINISTRATIVO
PERFORACIÓN DE POZO PROFUNDO EN LA CD. INDUSTRIAL.	MEJORAMIENTO EFICIENCIA	\$ 2,895,783.59	EN PROCESO DE CIERRE ADMINISTRATIVO
SUPERVISIÓN EXTERNA PARA LA PERFORACIÓN DE POZO PROFUNDO EN LA CD. INDUSTRIAL.	MEJORAMIENTO EFICIENCIA	\$ 58,000.00	EN PROCESO DE CIERRE ADMINISTRATIVO
		\$25'859,327.58	

ACCIONES EN PROCESO DE EJECUCIÓN.

Se encuentran **16** acciones En Proceso de Ejecución siendo las siguientes Obras.

DESCRIPCIÓN	OBJETIVO	ESTADO	MONTO CONTRATADO	AVANCE FÍSICO REAL	AVANCE FINANCIERO ESTIMADO
CONSTRUCCIÓN DE RED DE DRENAJE SANITARIO Y PLANTA DE TRATAMIENTO EN LA COMUNIDAD DE CUCHICUATO (1RA ETAPA)	INCREMENTO DE COBERTURA	EN PROCESO	\$ 13,908,493.35	96.00%	94.70%
EMBOVEDADO CANAL SALIDA A PUEBLO NUEVO (CRUCE CON CARR. DE CUOTA MÉXICO - GUADALAJARA)	MEJORAMIENTO EFICIENCIA	EN PROCESO	\$ 27,278,592.18	89.60%	72.81%
CONSTRUCCIÓN DE INFRAESTRUCTURA PARA EL CONTROL DE FLUJO Y DEMASÍAS EN LA INTERSECCIÓN DEL RÍO SILAO Y CANAL 1o DE MAYO (3A ETAPA)	MEJORAMIENTO EFICIENCIA	EN PROCESO	\$ 4,997,999.39	34.00%	23.64%
DRENAJE SANITARIO Y SISTEMA DE TRATAMIENTO PRIMARIO EN LA COMUNIDAD DE ROSARIO DE COVARRUBIAS (2DA ETAPA).	INCREMENTO DE COBERTURA	EN PROCESO	\$ 1,500,640.12	95.82%	36.40%
CONSTRUCCIÓN DE INFRAESTRUCTURA SANITARIA EN LA COMUNIDAD VISTA HERMOSA (1RA ETAPA).	INCREMENTO DE COBERTURA	EN PROCESO	\$ 9,968,000.00	67.00%	27.28%
REHABILITACIÓN Y AMPLIACIÓN DE LA RED DE DRENAJE SANITARIO EN LA COMUNIDAD DE SAN ROQUE (3A ETAPA).	INCREMENTO DE COBERTURA	EN PROCESO	\$ 8,885,450.41	69.13%	3.00%
ATENCIÓN A COLAPSOS Y REPARACIONES DE DRENAJE EN EL MUNICIPIO DE IRAPUATO, GTO.	MEJORAMIENTO DE EFICIENCIA	EN PROCESO	\$ 2,238,189.09	30.00%	0.00%
CONSTRUCCIÓN DE RED DE DRENAJE SANITARIO Y PLANTA DE TRATAMIENTO EN LA COMUNIDAD CAMINO REAL DE LO DE JUÁREZ (1A ETAPA)	INCREMENTO DE COBERTURA	EN PROCESO	\$ 6,974,166.26	86.45%	30.89%
REHABILITACIÓN DE LA RED DE AGUA POTABLE DE LA CENTRAL DE ABASTOS (1A ETAPA)	MEJORAMIENTO EFICIENCIA	EN PROCESO	\$4,268,933.91	86.23%	36.35%
MODULO DE CAJEROS EN LAS OFICINAS CENTRALES (1A ETAPA)	MEJORAMIENTO EFICIENCIA	EN PROCESO	\$ 329,478.15	92.28%	75.40%
CONSTRUCCIÓN DE TANQUE ELEVADO EN AL COMUNIDAD NORIA DE CAMARENA	INCREMENTO DE COBERTURA	EN PROCESO	\$ 455,968.90	76.69%	0.00%
RENIVELACIÓN DE BOCAS DE TORMENTA, POZOS DE VISITA Y CAJAS DE VÁLVULAS EN DIVERSAS VIALIDADES DEL MUNICIPIO DE IRAPUATO, GTO.	MEJORAMIENTO EFICIENCIA	EN PROCESO	\$ 2,372,959.68	55.10%	20.20%
CONSTRUCCIÓN DE TANQUE ELEVADO EN LA COMUNIDAD DE SANTA ELENA	MEJORAMIENTO EFICIENCIA	EN PROCESO	\$ 152,295.00	29.87%	29.87%
REHABILITACIÓN DE LA RED DE DRENAJE EN LA CALLE GRANJA CHOICE DE LA COLONIA RAFAEL GALVÁN.	MEJORAMIENTO EFICIENCIA	EN PROCESO	\$154,237.25	67.00%	0.00%
SUPERVISIÓN EXTERNA PARA EL EMBOVEDADO CANAL SALIDA A PUEBLO NUEVO (CRUCE CON CARR. DE CUOTA MÉXICO- GUADALAJARA).	MEJORAMIENTO EFICIENCIA	EN PROCESO	\$940,000.00	89.60%	62.64%
DRENAJE SANITARIO Y PLANTA DE TRATAMIENTO EN LAS COMUNIDADES DE CARRIZAL GRANDE - LOMA BONITA (2DA ETAPA)	INCREMENTO DE LA COBERTURA	EN PROCESO	\$4,089,430.65	70.00%	13.26%
			\$133'365,755.44		



ANEXOS

ASIGNACIONES DE OBRA PROGRAMA 2016

N°	ACCIÓN	CONTRATISTA	NO. DE CONTRATO	MONTO CONTRATADO	TIPO DE LICITACIÓN	CONTRATISTAS PARTICIPANTES
1	ELABORACIÓN, PRESENTACIÓN Y OBTENCIÓN DE RESOLUCIÓN FINAL ANTE LA SEMARNAT DE LA MANIFESTACIÓN DE IMPACTO AMBIENTAL FEDERAL PARA LA CONSTRUCCIÓN DE COLECTOR SANITARIO PARALELO Y SOBRE MARGEN DEL RÍO SILAO, ADEMÁS DE LAS CONEXIONES AL MISMO PROVENIENTES DEL FRACC. POTEVEDRA Y DE LA ZONA ORIENTE DEL FRACC. VILLAS DE IRAPUATO	LUIS ALBERTO VILLAR GARCÍA	JAPAMI/SROP/2016-01	\$ 59,160.00	ADJUDICACIÓN DIRECTA	LUIS ALBERTO VILLAR GARCÍA
2	ELABORACIÓN, PRESENTACIÓN Y OBTENCIÓN DE RESOLUCIÓN FINAL ANTE LA SEMARNAT DE LA EXCENCIÓN DE PRESENTACIÓN DE MANIFIESTO DE IMPACTO AMBIENTAL FEDERAL PARA LA DESCARGA AL RÍO SILAO DE LAS BAJADAS PLUVIALES DEL 4to CINTURÓN VIAL.	LUIS ALBERTO VILLAR GARCÍA	JAPAMI/SROP/2016-02	\$ 46,400.00	ADJUDICACIÓN DIRECTA	LUIS ALBERTO VILLAR GARCÍA
3	ELABORACIÓN, PRESENTACIÓN Y OBTENCIÓN DE RESOLUCIÓN FINAL ANTE LA SEMARNAT DE LA EXCENCIÓN DE PRESENTACIÓN DE MANIFIESTO DE IMPACTO AMBIENTAL FEDERAL PARA LA DESCARGA PLUVIAL DEL PROYECTO BLVD. SOLIDARIDAD.	LUIS ALBERTO VILLAR GARCÍA	JAPAMI/SROP/2016-03	\$ 25,520.00	ADJUDICACIÓN DIRECTA	LUIS ALBERTO VILLAR GARCÍA

ACCIONES DEL PROGRAMA 2015-2018

Acciones Finitiquadas

DESCRIPCIÓN	OBJETIVO	IMPORTE	ESTADO
DRENAJE SANITARIO Y PLANTA DE TRATAMIENTO EN LAS COMUNIDADES DE CARRIZAL GRANDE - LOMA BONITA (1RA ETAPA).	INCREMENTO DE COBERTURA	\$ 17,989,886.55	FINIQUITADA CON ENTREGA TOTAL
ELABORACIÓN DE LA MANIFESTACIÓN DE IMPACTO AMBIENTAL FEDERAL PARA SEMARNAT Y PROCESO DE AUTORIZACIÓN DE IMPACTO AMBIENTAL ANTE ECOLOGÍA DEL ESTADO PARA EL "PROYECTO EJECUTIVO PARA EL APROVECHAMIENTO DE LAS AGUAS DE LA PRESA LA PURÍSIMA, IRAPUATO, GTO. (SISTEMA MÚLTIPLE CON LÍNEA DE CONDUCCIÓN, POTABILIZADORA, TANQUE Y RED DE DISTRIBUCIÓN)"	MEJORAMIENTO DE EFICIENCIA	\$ 145,000.00	FINIQUITADA CON ENTREGA TOTAL
EXCEPCIÓN DE PRESENTACIÓN DE MANIFIESTO DE IMPACTO AMBIENTAL PARA LA DESCARGA EN EL RÍO SILAO DEL COLECTOR PLUVIAL SANTO DOMINGO.	MEJORAMIENTO DE EFICIENCIA	\$ 22,040.00	FINIQUITADA CON ENTREGA TOTAL
MANIFESTACIÓN DE IMPACTO AMBIENTAL FEDERAL PARA EL PROYECTO DE LA CONSTRUCCIÓN DE LÍNEA Y ESTRUCTURA DE DESCARGA DE AGUAS TRATADAS DE LA PTAR 1 DE MAYO A RÍO SILAO, CON OCUPACIÓN EN LA ZONA FEDERAL.	MEJORAMIENTO DE EFICIENCIA	\$ 46,400.00	FINIQUITADA CON ENTREGA TOTAL
CONSTRUCCIÓN DE COLECTOR Y CÁRCAMO DE BOMBEO EN LA COMUNIDAD DE STA. ELENA (1A ETAPA).	INCREMENTO DE COBERTURA	\$ 3,454,533.09	FINIQUITADA CON ENTREGA TOTAL

Acciones en Cierre Administrativo.

DESCRIPCIÓN	OBJETIVO	IMPORTE	ESTADO
PERFORACIÓN DE POZO PROFUNDO EN LA COMUNIDAD DE VENADO DE SAN LORENZO.	MEJORAMIENTO EFICIENCIA	\$ 2,273,431.15	EN CIERRE ADMINISTRATIVO FALTA FINIQUITO Y ACTA DE ENTREGA TOTAL
SUPERVISIÓN EXTERNA PARA LA PERFORACIÓN DE POZO PROFUNDO EN LA COMUNIDAD DE VENADO DE SAN LORENZO.	MEJORAMIENTO EFICIENCIA	\$ 50,000.00	EN CIERRE ADMINISTRATIVO FALTA FINIQUITO Y ACTA DE ENTREGA TOTAL
PROYECTO EJECUTIVO PARA LA CONSTRUCCIÓN DEL SISTEMA PLUVIAL DEL BLVD. SOLIDARIDAD (TRAMO MEGABANDERA - RÍO GUANAJUATO).	MEJORAMIENTO EFICIENCIA	\$ 399,095.25	EN PROCESO DE CIERRE ADMINISTRATIVO
SERVICIO DE CORTES EN TOMAS DOMICILIARIAS POR ADEUDO O CANCELACIÓN.	MEJORAMIENTO EFICIENCIA	\$ 1,247,838.00	EN PROCESO DE CIERRE ADMINISTRATIVO
REHABILITACIÓN DE RED DE DRENAJE EN CALLES PRÍNCIPE CARLOS, JORGE Y ALEJANDRO DE LA COL. LOS PRÍNCIPES	MEJORAMIENTO DE EFICIENCIA	\$ 1,033,513.29	EN PROCESO DE CIERRE ADMINISTRATIVO FALTA FINIQUITO Y ACTA DE ENTREGA TOTAL
REHABILITACIÓN DE RED DE DRENAJE EN CALLE ARGENTINA DE LA COL. LA HACIENDA.	MEJORAMIENTO DE EFICIENCIA	\$ 204,430.89	EN PROCESO DE CIERRE ADMINISTRATIVO FALTA FINIQUITO Y