



Ayuntamiento de Irapuato
2012 - 2015



**JUNTA DE AGUA POTABLE, DRENAJE,
ALCANTARILLADO Y SANEAMIENTO DEL
MUNICIPIO DE IRAPUATO, GTO.**

INFORME TRIMESTRAL

ABRIL - JUNIO 2015



(Handwritten signatures in blue ink)

CONTENIDO

1. INTRODUCCIÓN	3
2. OPERACIÓN Y MANTENIMIENTO	
2.1. AGUA POTABLE	5
2.2. ALCANTARILLADO Y MANTENIMIENTO	6
3. COMERCIALIZACIÓN	
3.1 PADRÓN DE USUARIOS.	7
3.2 ATENCIÓN A USUARIOS	8
3.3 MEDICIÓN	8
3.4 FACTURACIÓN	8
3.5 INGRESOS DEL TRIMESTRE	9
3.6 CARTERA	10
4. TESORERIA, ADMINISTRACION Y FINANZAS	
4.1. ESTADO SITUACION FINANCIERA AL 30 DE JUNIO DEL 2015	11
4.2. ESTADO DE ACTIVIDADES DEL 01 DE ABRIL AL 30 DE JUNIO DEL 2015	12
4.2.1. CONCENTRADO DE GASTOS DEL TRIMESTRE ABRIL – JUNIO 2015	12
4.3. FLUJO DE EFECTIVO AL 30 DE JUNIO 2015	13
4.4. DEUDA PÚBLICA	13
4.5. ESTADO DEL GASTO PRESUPUESTAL TRIMESTRE MARZO – JUNIO 2015	13
4.6. ESTADO DEL AVANCE PRESUPUESTAL POR CAPÍTULO AL 30 DE JUNIO 2015	14
4.7. INGRESOS POR FRACCIÓN ACUMULADOS AL MES DE JUNIO 2015	14
5. INGENIERÍA Y DISEÑO	
5.1. ÁREA DE PROYECTOS	15
5.2. CONSTRUCCIÓN DE OBRA	19
5.3. PLANEACIÓN	29
6. TRATAMIENTO DE AGUAS RESIDUALES	
6.1 FLUJO TRATADO	32
6.2 ACTIVIDADES DE LOS DEPARTAMENTOS DE DESCARGAS INDUSTRIALES Y LABORATORIO	32
7. CONTRALORÍA INTERNA	33
8. COORDINACION JURIDICA	34
9. COMUNICACIÓN SOCIAL	35
10. DESARROLLO INSTITUCIONAL	36
11. POA	37

1. INTRODUCCIÓN

HONORABLE AYUNTAMIENTO MUNICIPAL DE IRAPUATO P r e s e n t e.

En cumplimiento a lo dispuesto por la Fracción XXV del Artículo 42 del Reglamento de la Junta de Agua Potable, Drenaje, Alcantarillado y Saneamiento del Municipio de Irapuato, Gto., me permito someter a su consideración el informe de las actividades realizadas por este Organismo Operador durante el trimestre correspondiente a los meses de Abril - Junio 2015.

En el periodo se continuó trabajando con el **plan estratégico** para las comunidades rurales conforme al reglamento de **Servicio de Agua Potable de los Servicios de Agua Potable, Drenaje, Alcantarillado y Saneamiento para el Municipio de Irapuato, Guanajuato.**

Además en coordinación con la **Planta de Tratamiento de Aguas Residuales (PTAR)** instalamos **10 plantas potabilizadoras** en las comunidades rurales como son: Ojo de Agua de Bermúdez, Malvas Revolución, Sta. Bárbara – Buenos Aires, Laguna Larga, El Romeral, San José de Cruces – San Luis del Janamo, La Caja, Potrero de la Noria, San Vicente – Molino de Sta. Ana, Comederito.

En el trimestre que se reporta se tuvo una extracción de agua del acuífero de **10'109,158.05 m³**. Así también dentro de las actividades de operación se informa la rehabilitación del P70 (Las Plazas) y se reequiparon 12 pozos. Efectuamos el saneamiento de **6'813,692.34 m³** de agua residual en nuestras 4 plantas tratadoras.

Al cierre del Trimestre se cuenta con un padrón de usuarios de **110,122** cuentas y de los cuales el 65% equivalente a **71,447** usuarios cuentan con servicio medido. Además de mencionar que en el transcurso del periodo se atendieron a **36,537 usuarios**. De los cuales **30,292 (83%)** de forma personalizada y **6,245 (17%)** mediante la línea telefónica Aquatel 073. Además se cierra con una cartera vencida de \$ **40'911,529.00**

Por otro lado, durante el periodo se finiquitaron 83 acciones y obras por un monto superior a los \$ **158,747,627.28 de pesos**, así como la entrega para la incorporación a este Organismo Operador de 1,684 lotes para su contratación.

Durante el trimestre que se informa se tuvieron diferentes actividades entre las que destacan:

- 3 Reuniones Ordinarias del Consejo Directivo; 2 reuniones del Comité de Adquisiciones, Enajenaciones, Arrendamientos y Servicios de la Japami, 4 reuniones del Comité de Obras y Servicios relacionados con las mismas, 2 reuniones de la Comisión de Recursos Humanos, 1 reunión del Comité de Planeación, Operación e Incorporación de Servicios, 1 reunión de la Comisión de Finanzas, Hacienda y Patrimonio, 1 reunión del Comité de Disminución de



Pérdidas y Recuperación de Adeudos y 5 reuniones de la Comisión de Seguimiento para la Venta de Agua Tratada de Japami a PEMEX.

ATENTAMENTE

**ING. HUMBERTO JAVIER ROSILES ALVAREZ
DIRECTOR GENERAL**

2. OPERACIÓN Y MANTENIMIENTO

2.1. AGUA POTABLE

Respecto a este rubro, en el trimestre se obtuvieron los resultados siguientes:

Producción de agua potable	
Volumen de Extracción	10'109,158.05 M ³
Energía en Pozos	7.1 Mw/Hr
Facturación Eléctrica en Pozos	\$10'657,546.00

Reporte Trimestral de Actividades	
Concepto	Cantidad
Tomas de agua instaladas	106
Revisión de toma	1106
Fugas atendidas	1614
Redes de drenaje rehabilitados	583 M
Descargas nuevas/rehabilitadas	103 Pza
Redes de agua rehabilitadas	687 M
Limpieza de líneas de Drenaje camión hidroneumático	29,627 M
Limpieza de líneas de Drenaje con Malacates	400 M
Limpieza bocas de tormenta	2216
Limpieza de ríos y canales	7,510 M
Reparación de Infraestructura secundaria (Brocales, tapas 3 picos y rejillas)	134
Construcción de Bocas de Tormenta	20 Pza
Catastro de la infraestructura sanitaria	3,718 M.
Viajes de pipas entregados a la ciudadanía	967

El servicio fue de 967 viajes de pipas de agua potable entregados a la ciudadanía, siendo las colonias Bella Vista, Ignacio Allende, Bernardo Cobos, Aldama, Las Huertas, San Ignacio de Rivera, ampliación Bella Vista, Constitución de Apatzingán, Constitución de Apatzingán 2da. Semilla y Azteca las que tuvieron mayor demanda en el servicio, así como 168 viajes de agua tratada para FERROMEX y el Instituto Irapuato.

POZOS REHABILITADOS.- Durante el periodo se rehabilitó el Pozo 70 (Las Plazas).

POZOS CON REPOSICIÓN DE EQUIPO DE BOMBEO O REEQUIPADOS.- Se reequiparon 12 pozos: P70 (Las Plazas), P1 (Av. Guanajuato), P106 (Los Arcos) P90 (Las Brisas), P67 (Col. Josefa Ortiz de Domínguez) 2 ocasiones por fallas en el equipo, P34 (Col. Irapuato) 2 ocasiones, P74 (Villas de Irapuato), P46 (Cobos), P93 (Quinta Libertad) P28 (Deportiva Norte) P53 (Col. Plazas) 2 ocasiones por fallas en el equipo y P66 (Haciendas del Carrizal).

Facturación energía eléctrica

FACTURACIÓN 2015			
mes	pozos	cárcamos	PTAR'S
tri1	\$11'756,157.30	\$654,415.00	\$1'280,473.63
tri2	\$10'657,546.00	\$693,426.00	\$1'338,474.00

MANTENIMIENTO A CÁRCAMOS.- Realizamos 39 mantenimientos a diferentes cárcamos (algunos en tres ocasiones por mantenimiento a arrancadores, motor, bomba y/o cableado) entre ellos:

MANTENIMIENTOS					
NO.	CÁRCAMO	UBICACIÓN	NO.	CÁRCAMO	UBICACIÓN
1	1	BLVD. ARANDAS	13	18 (3)	1RO DE MAYO
2	3	CAMPESTRE DE LA FLORES	14	20	RAFAEL GALVAN
3	4	SOLIDARIDAD INFONAVIT	15	21 (3)	FLORESTA
4	6 (3)	PASO A DESNIVEL A OBREGON	16	22 (2)	AV. C.F.E. ESQ. INFIERNILLO
5	7	LAS ÁNIMAS	17	23 (2)	VILLAS DE SAN CAYETANO
6	8	COL. VALLE DEL SOL	18	24 (2)	AV. QUINTA LOS OLIVOS
7	11	PASO A DESNIVEL LA PRADERA	19	26 (3)	1RO. DE MAYO
8	13	CELAYA ESQ. SAN JOSÉ ITURBIDE	20	27	HIGO ESQ. INSURGENTES
9	13A	SAN JOSÉ ITURBIDE ESQ. CUERÁMARO	21	29 (3)	FONAPO
10	14	L LUMIER COL. 12 DE DIC.	22	30(2)	PLAN VIVIRÁ
11	15	ESFUERZO OBRERO	23	31(2)	CUARTO CINTURON
12	16	TERESA VARA	24	34	HACIENDAS DEL CARRIZAL

MANTENIMIENTO A GARRAFONERAS.- Realizamos 52 mantenimientos a las garrafoneras de: P-38, Malvas la Argolla, Malvas Revolución, Trinidad Temascatio, San Nicolás, Loma Bonita, Peñuelas, Ojo de Agua, Valencianita, Aldama, Comederito, San Vicente, La Calera, Paso Blanco, Serrano, Santa Bárbara, La Caja, Potrero de la Noria, San Jose de las Cruces, El Romeral, Laguna Larga y Munguía.

2.2 ALCANTARILLADO Y MANTENIMIENTO

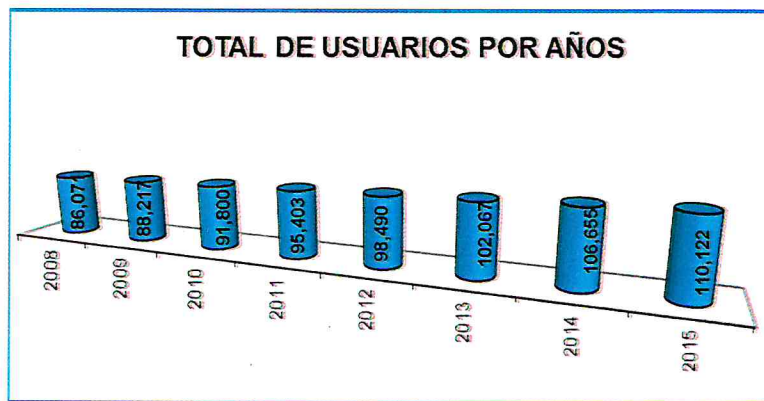
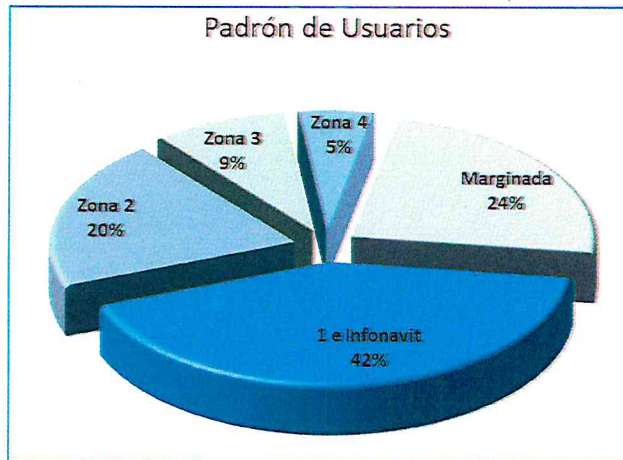
Efectuamos la limpieza de ríos y canales en:

- Canal Rancho Grande y canal 1ro. de Mayo con un total de 4,780 ml
- Canal a cielo abierto salida a Pueblo Nuevo se limpiaron 3,970 ml y en
- Rio Silao 810 ml.

3. COMERCIALIZACIÓN

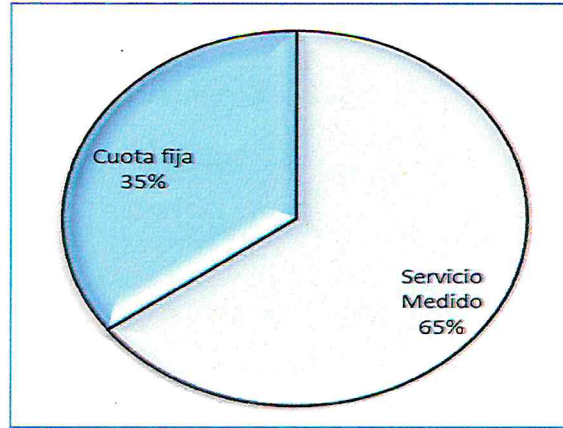
3.1 PADRÓN DE USUARIOS.

Durante este Trimestre el Padrón de Usuarios se incrementó en 1,896 cuentas adicionales con relación al trimestre anterior, por lo que al 30 de Junio está integrado por 110,122 cuentas, conformándose de la siguiente manera:



POR GIROS Y POR TIPO:

GIRO	CUOTA FIJA	SERVICIO MEDIDO	TOTAL	%
DOMÉSTICO	34 127	59 550	93 677	85
MIXTO	3 161	5 723	8 884	8
COMERCIAL	1 272	5 534	6 806	5
INDUSTRIAL	102	487	589	1
PÚBLICO	13	153	166	1
TOTAL	38 675	71 447	110 122	100
%	35%	65%	100%	



3.2 ATENCIÓN A USUARIOS

Durante el Trimestre se atendieron **36,537** usuarios, de los cuales **30,292 (83%)** de forma personalizada y **6,245 (17%)** mediante la línea telefónica Aquatel 073.

3.3 MEDICIÓN

Con el Programa de "Mantenimiento Preventivo y Correctivo de Medidores" se realizaron **10,365** revisiones domiciliarias, **2,178** reparaciones de medidor y se colocaron **156** sellos.

3.4 FACTURACIÓN

En este periodo se facturaron por los conceptos de servicios de agua potable, drenaje y saneamiento **\$73'251,726.00** de los cuales **\$47'813,267.00** corresponden a usuarios con servicio medido (65%) y **\$25'438,459.00** a usuarios con cuota fija (35%).

FACTURACION MENSUAL				
	ABRIL	MAYO	JUNIO	IMPORTE
Agua	16 786,934.00	17,453,137.00	17,863,884.00	52, 103, 955.00
Drenaje	3,872,544.00	4,027,598.00	3,636,965.00	11,537, 107.00
Saneamiento	3,223,701.00	3,348,758.00	3,038,205.00	9, 610,664.00
Total	23,883,179.00	24,829,493.00	24,539,054.00	73, 251,726.00

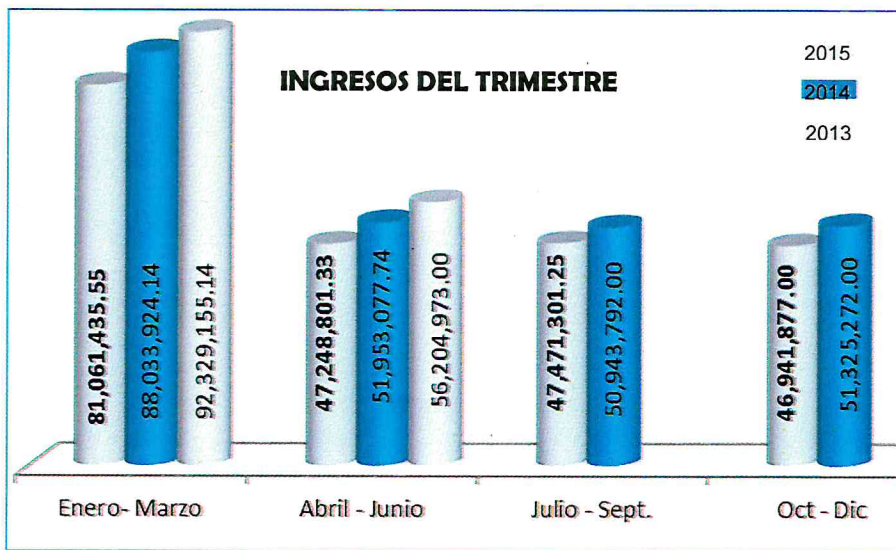
PERIODO	2014	2015	INCREMENTO	PORCENTAJE
Ene - Mar	\$62 908 339.00	\$71 305 725.00	8 397 386.00	12%
Abri-Jun	\$67 777 522.00	\$73 251 726.00	5 474 204.00	8%

PORCENTAJE DE COBRANZA			
Suma de ingresos de los conceptos facturados (agua, drenaje, saneamiento y rezagos)	Porcentaje = \$ 50,140,088.00 / \$73,251,726.00	69 %	
/ Suma de los importes facturados			

Nota: A este momento no se determinaron los ingresos del correspondiente trimestre, derivado a que algunos traen importes acumulados de meses anteriores.

3.5 INGRESOS DEL TRIMESTRE

INGRESOS	ABRIL	MAYO	JUNIO	IMPORTE
SERVICIO DE AGUA	\$7 551 705.00	\$7 748 483.00	\$9 687 761.00	\$24 987 949.00
SERVICIO DE DRENAJE	\$1 522 195.00	\$1 618 975.00	\$2 505 286.00	\$ 5 646 456.00
SERVICIO DE SANEAMIENTO	\$1 259 603.00	\$1 352 478.00	\$2 139 036.00	\$ 4 751 117.00
PAGOS ANTICIPADOS	\$ 254 616.00	\$ 134 507.00	\$ 99 101.00	\$ 488 224.00
REZAGOS	\$5 388 519.00	\$5 410 399.00	\$6 191 561.00	\$16 990 479.00
CONVENIOS	\$ 925 393 .00	\$ 817 050.00	\$ 978 939.00	\$ 2 721 382.00
RECARGOS	\$ 208 705.00	\$ 205 104.00	\$ 205 557.00	\$ 619 366.00
TOTAL DE INGRESOS	\$17 110 736.00	\$17 286 996.00	\$21 807 241.00	\$56 204 973.00



3.6 CARTERA

Al 30 de junio de 2015, se tienen los siguientes datos:

Cartera Administrativa: **\$10 553 988.00**, integrada por **25 774** usuarios*
 Cartera Vencida: **\$40 911 529.00**, integrada por **11 136** usuarios
 Convenios: **\$ 8 923 411.00**, integrada por **4 538** usuarios,

*Correspondiente a 3 meses de adeudo

CARTERA VENCIDA POR ZONAS:

ZONA	USUARIOS	%	IMPORTE	%
MARGINADA	3 179	29	15 932 114.00	39
1 e INFONAVIT	5 249	48	14 716 212.00	36
2	1 840	17	7 295 810.00	18
3	559	4	1 142 368.00	3
4	310	2	1 825 025.00	4
TOTAL	11 136	100%	40 911 529.00	100%

CARTERA VENCIDA POR AÑOS:

AÑO	USUARIOS	IMPORTE	%
2003	258	925 277.00	3
2004	57	377 902.00	1
2005	50	460 070.00	1
2006	176	641 569.00	1
2007	203	943 126.00	2
2008	198	1 329 491.00	4
2009	236	1 805 578.00	4
2010	367	2 557 883 .00	7
2011	454	3 333 880.00	8
2012	893	4 885 776.00	10
2013	1433	7 609 210.00	19
2014	4002	12 462 710.00	31
A Feb. 2015	2809	3 579 057.00	9
TOTAL	11 136	40 911 529.00	100%

PERIODO	2014	2015	Diferencia
ENERO - MARZO	\$ 43,007,110.00	\$ 42,323,094.00	\$ 684,016.00 baja
ABRIL - JUNIO	\$ 42,774,570.00	\$ 40,911,529.00	\$ 1,863,041.00 baja

Así mismo, por el concepto de **cuentas inactivas** (son aquellas cuentas que corresponden a predios deshabitados o en ruinas) al 30 de junio de 2015 se tienen **1,327** cuentas con un importe de **\$12 442 137.00**

4. TESORERIA, ADMINISTRACION Y FINANZAS

4.1. ESTADO DE SITUACION FINANCIERA AL 30 DE JUNIO DE 2015

Indice	Nombre	Acumulado
1110	Efectivo y Equivalentes	244,445,250.02
1111	Efectivo	181,500.00
1112	Bancos/Tesorería	21,195,994.51
1114	Inversiones Temporales (Hasta 3 meses)	223,067,755.51
1120	Derechos a recibir efectivo/equivalentes	76,202,256.89
1122	Cuentas por Cobrar a Corto Plazo	15,764,588.96
1123	Deudores Diversos Corto Plazo	609,519.66
1124	Ingresos por Recuperar a Corto Plazo	36,764,026.72
1129	Otros Derechos a recibir efectivo o equivalentes	23,064,121.55
1130	Derechos a recibir bienes o servicios	57,183,421.51
1134	Anticipo a Contratistas por Obras Públicas	16,269,118.62
1139	Otros Derechos a recibir bienes o servicios	40,914,302.89
1150	Almacenes	5,332,821.94
1151	Almacén de materiales y suministros de consumo	5,332,821.94
1100	Activo Circulante	383,163,750.36
1230	Bienes Inmuebles	1,062,705,111.81
1231	Terrenos	27,126,106.18
1233	Edificios no habitacionales	198,756,214.50
1234	Infraestructura	735,739,169.59
1235	Construcciones en proceso en bienes del Dominio Público	90,689,469.37
1236	Construcciones en proceso en bienes propios	10,394,152.17
1240	Bienes Muebles	117,447,814.97
1241	Mobiliario y Eq. de Administración	17,580,712.26
1242	Mobiliario y Eq. Educativo y Recreativo	197,383.62
1243	Equipo e Instrumental Médico y de Laboratorio	1,994,319.17
1244	Equipo de Transporte	53,685,527.29
1246	Maquinaria, otros Equipos y Herramienta	43,989,872.63
1250	Activos Intangibles	2,134,840.26
1251	Software	2,134,840.26
1260	Depreciaciones, deterioro y amortizaciones acumuladas de bienes	-382,687,237.48
1270	Activos Diferidos	853,072.40
1279	Otros Activos Diferidos	853,072.40
1200	Activo No Circulante	800,453,601.96
1000	ACTIVO	1,183,617,352.32
2110	Cuentas por pagar a Corto Plazo	47,845,774.90
2112	Proveedores por pagar	3,505,013.41
2113	Contratistas por pagar	40,914,299.24
2117	Retenciones y Contribuciones	950,732.03
2119	Otras cuentas por pagar	2,475,730.22
2150	Pasivos Diferidos a Corto Plazo	13,244,969.89
2151	Ingresos cobrados por adelantado a corto plazo	13,244,969.89
2100	Pasivo Circulante	61,090,744.79
2000	PASIVO	61,090,744.79
3110	Aportaciones	4,610,300.60
3130	Actualización de la Hacienda	373,886,878.33
3100	Patrimonio Contribuido	378,497,178.93
3210	Ahorro/ Desahorro	105,616,326.09
3210	Ahorro/ Desahorro	105,616,326.09
3220	Resultados de Ejercicios Anteriores	633,348,168.90
3230	Revalúos	5,064,933.61
3220	Resultados de Ejercicios Anteriores	638,413,102.51
3200	Patrimonio Generado	744,029,428.60
3000	HACIENDA PUBLICA	1,122,526,607.53
	Suma de Pasivo más Hacienda Pública	1,183,617,352.32
	Cuentas de Orden Contables	
7	Cartera de Ejercicios Anteriores y actual	95,247,337.21
771	Rezagos Ejercicios anteriores a 2013	17,260,552.00
773	Recargos Ejercicios anteriores y actual	29,542,854.00
775	Convenios Ejercicios anteriores y actual	8,923,411.00
777	Rezagos Ejercicio 2013	11,714,504.21
779-1	Rezagos Ejercicio 2014	12,462,710.00
779-3	Rezagos Ejercicio 2015	15,343,306.00

4.2. ESTADO DE ACTIVIDADES DEL TRIMESTRE ABRIL - JUNIO 2015

		Abril	Mayo	Junio	Acumulado en el periodo
INGRESOS Y OTROS BENEFICIOS		Periodo	Periodo	Periodo	
4100	Ingresos de Gestión	21,129,027.87	43,306,641.55	24,183,793.05	193,088,468.59
	4143 Derechos por prestación de servicios	18,174,878.75	39,255,574.53	20,472,591.47	168,251,287.29
	4149 Otros Derechos	2,745,443.86	3,845,963.23	3,711,201.58	23,716,673.92
4160	Aprovechamientos de Tipo Corriente	208,705.26	205,103.79	0.00	1,120,507.38
	4168 Accesorios de Aprovechamientos	208,705.26	205,103.79	0.00	1,120,507.38
4200	Participaciones, Aportaciones, Transferencias	0.00	1,800,000.00	850,000.00	33,972,978.67
	4211 Participaciones	0.00	1,800,000.00	850,000.00	33,972,978.67
4300	Otros Ingresos y beneficios	591,933.96	539,211.53	555,508.73	3,286,523.36
	4311 Ingresos Financieros	591,933.96	539,211.53	555,508.73	3,107,287.05
	4399 Otros ingresos	0.00	0.00	0.00	179,236.31
TOTAL DE INGRESOS		21,720,961.83	45,645,853.08	25,589,301.78	230,347,970.62
GASTOS Y OTRAS PÉRDIDAS					
5100	Gastos de Funcionamiento	17,781,767.20	14,968,342.22	14,526,552.42	97,001,153.63
	5110 Servicios Personales	6,593,863.13	7,817,588.29	6,691,320.48	45,528,541.68
	5120 Materiales y Suministros	1,824,175.58	1,852,224.33	2,511,274.98	11,158,645.42
	5130 Servicios Generales	9,363,728.49	5,298,529.60	5,323,956.96	40,313,966.53
5200	Transferencias, asignaciones, subsidios y otras ayudas	158,641.18	13,641.18	18,641.18	256,955.18
	5240 Ayudas Sociales	8,641.18	8,641.18	8,641.18	76,955.18
	5281 Donativos	150,000.00	5,000.00	10,000.00	180,000.00
5300	Participaciones y Aportaciones	0.00	0.00	0.00	0.00
	5332 Convenios	0.00	0.00	0.00	0.00
5400	Intereses, Comisiones y otros gastos de la Deuda Pública	0.00	0.00	0.00	19,834.45
	5410 Intereses de la Deuda Pública	0.00	0.00	0.00	19,834.45
5500	Otros Gastos y Pérdidas	4,970,274.40	4,552,848.32	4,721,465.39	27,453,701.27
	5510 Estimaciones, Depreciaciones y Deterioros	4,298,937.46	4,238,257.05	4,205,217.04	25,323,416.99
	5590 Otros Gastos	671,336.94	314,591.27	516,248.35	2,130,284.28
TOTAL DE GASTOS Y OTRAS PÉRDIDAS		22,910,682.78	19,534,831.72	19,266,658.99	124,731,644.53
AHORRO/DESAHORRO		-1,189,720.95	26,111,021.36	6,322,642.79	105,616,326.09

4.2.1. CONCENTRADO DE GASTOS DEL TRIMESTRE ABRIL - JUNIO 2015

CONCENTRADO DE GASTOS DE ABRIL - JUNIO 2015		
CONSEJO DIRECTIVO	2,501,225.01	4.17%
COORDINACION JURIDICA	456,338.55	0.76%
COMUNICACIÓN SOCIAL Y EVENTOS ESPECIALES	424,803.10	0.71%
DIRECCION GENERAL	435,697.61	0.73%
DESARROLLO INSTITUCIONAL	189,883.45	0.32%
GERENCIA ADMINISTRATIVA	6,399,903.83	10.68%
GERENCIA DE COMERCIALIZACION	6,007,186.17	10.02%
GERENCIA DE OPERACION Y MANTENIMIENTO	30,874,437.15	51.51%
GERENCIA DE INGENIERIA Y DISEÑO	7,662,778.06	12.78%
PLANTA TRATADORA DE AGUAS RESIDUALES	4,988,823.00	8.32%
TOTAL	59,941,075.93	100.00%

4.3. FLUJO DE EFECTIVO A JUNIO 2015

FLUJO DE EFECTIVO 2015						
CONCEPTO	ENERO	FEBRERO	MARZO	ABRIL	MAYO	JUNIO
SALDO DEL MES ANTERIOR	0.00	16,572,306.13	38,401,565.54	62,297,793.96	58,604,212.85	51,719,920.42
(+) ENTRADAS DE EFECTIVO	57,901,101.03	46,203,137.03	48,972,232.88	25,790,373.53	25,734,283.12	26,992,783.72
(-) SALIDAS DE EFECTIVO	(41,328,794.90)	(24,373,877.62)	(25,076,004.46)	(29,483,954.64)	(32,618,575.55)	(27,149,904.07)
SALDO DEL MES :	16,572,306.13	38,401,565.54	62,297,793.96	58,604,212.85	51,719,920.42	51,562,800.07

Disponibilidad	
Fondos Fijos	181,500.00
Bancos	21,195,994.51
Inversiones Bancarias	223,067,755.51
Total	244,445,250.02

4.4. DEUDA PÚBLICA

Se liquidó la deuda pública en el mes de febrero del 2015.

4.5. ESTADO DEL GASTO PRESUPUESTAL 2015

ESTADO DEL AVANCE PRESUPUESTAL A ABRIL 2015						
Gerencia	Aprobado	1ra Modificación	Comprometido Acumulado	Ejercido Acumulado	Por Comprometer Anual	% Por Comprometer
Consejo Directivo	14,235,099.33	14,238,223.68	11,370,376.32	4,033,474.32	2,867,847.36	20.15%
Dirección General	4,654,967.58	4,661,042.58	4,151,758.01	3,224,739.77	509,284.57	10.94%
Coordinación Jurídica	3,794,590.21	3,766,088.13	2,828,018.89	814,694.32	938,069.24	24.72%
Comunicación Social y Eventos Especiales	3,983,260.19	3,968,728.88	1,450,819.55	491,424.55	2,517,909.33	63.21%
Coordinación de Desarrollo Institucional	1,315,841.60	1,161,841.60	1,028,182.74	315,193.90	133,658.86	10.16%
Gerencia Administrativa	35,250,726.16	37,800,489.67	23,217,642.57	8,651,856.88	14,582,847.10	41.37%
Gerencia de Comercialización	26,963,844.76	26,164,341.92	21,801,467.90	6,489,694.02	4,362,874.02	16.18%
Gerencia de Operación y Mantenimiento	125,034,047.53	124,667,356.33	58,176,127.62	31,941,885.43	66,491,228.71	53.18%
Gerencia de Ingeniería y Diseño	86,818,658.84	105,317,276.11	19,811,042.46	13,534,059.14	85,506,233.65	98.49%
Planta Tratadora de Aguas Residuales	19,694,282.91	19,399,929.93	8,844,138.46	3,911,870.55	10,555,791.47	53.60%
Totales	321,745,319.11	341,145,318.83	152,679,574.51	73,408,892.88	188,465,744.32	58.58%

ESTADO DEL AVANCE PRESUPUESTAL A MAYO 2015							
Gerencia	Aprobado	1ra Modificación	2da Modificación	Comprometido Acumulado	Ejercido Acumulado	Por Comprometer Anual	% Por Comprometer
Consejo Directivo	14,235,099.33	14,238,223.68	14,621,198.58	11,650,582.04	5,321,567.57	2,970,516.54	20.87%
Dirección General	4,654,967.58	4,661,042.58	4,520,384.67	4,162,581.47	3,331,551.05	357,803.20	7.69%
Coordinación Jurídica	3,794,590.21	3,766,088.13	3,638,128.80	2,879,275.95	1,015,847.83	758,852.85	20.00%
Coordinación de Comunicación Social	3,983,260.19	3,968,728.88	3,889,122.22	1,561,743.70	702,488.71	2,327,378.52	58.43%
Coordinación de Desarrollo Institucional	1,315,841.60	1,161,841.60	1,114,844.38	1,030,047.74	389,393.53	84,795.54	6.44%
Gerencia Administrativa	35,250,726.16	37,800,489.67	38,464,841.78	24,258,361.22	11,159,261.20	14,206,480.56	40.30%
Gerencia de Comercialización	26,963,844.76	26,164,341.92	26,047,270.63	22,021,145.12	8,278,723.12	4,026,125.51	14.93%
Gerencia de Operación y Mantenimiento	125,034,047.53	124,667,356.33	124,888,645.28	63,768,087.44	40,310,983.84	51,120,557.84	48.88%
Gerencia de Ingeniería y Diseño	86,818,658.84	105,317,276.11	124,725,933.82	20,191,685.46	14,422,968.46	104,534,248.96	120.41%
Gerencia de la Planta Tratadora de Aguas Residuales	19,694,282.91	19,399,929.93	18,646,844.53	9,405,954.80	4,889,076.46	9,240,889.73	46.92%
Totales	321,745,319.11	341,145,318.83	360,557,214.69	160,929,564.93	89,621,861.75	199,627,649.76	62.05%

ESTADO DEL AVANCE PRESUPUESTAL A JUNIO 2015

Gerencia	Aprobado	1ra Modificación	2da Modificación	Comprometido Acumulado	Ejercido Acumulado	Por Comprometer Anual	% Por Comprometer
Consejo Directivo	14,235,099.33	14,238,223.68	14,621,198.58	11,816,441.25	6,013,816.07	2,804,757.33	19.70%
Dirección General	4,654,967.58	4,661,042.58	4,520,384.67	4,155,282.69	3,423,715.70	365,101.98	7.84%
Coordinación Jurídica	3,794,590.21	3,766,088.13	3,638,128.80	2,878,384.36	1,147,906.39	759,744.44	20.02%
Coordinación de Comunicación Social	3,983,260.19	3,968,728.88	3,889,122.22	1,599,589.75	821,991.96	2,289,532.47	57.48%
Coordinación de Desarrollo Institucional	1,315,841.60	1,161,841.60	1,114,844.38	990,233.52	450,424.79	124,610.86	9.47%
Gerencia Administrativa	35,250,726.16	37,800,489.67	38,646,841.78	25,678,383.48	13,497,215.10	12,786,458.30	36.27%
Gerencia de Comercialización	26,963,844.76	26,164,341.92	26,047,270.63	22,036,835.13	9,756,319.42	4,010,435.50	14.87%
Gerencia de Operación y Mantenimiento	125,034,047.53	124,667,356.33	124,888,645.28	70,894,810.82	48,363,528.23	53,993,834.46	43.18%
Gerencia de Ingeniería y Diseño	86,818,658.84	105,317,276.11	124,725,933.82	27,763,387.93	15,289,066.02	96,962,545.89	111.68%
Gerencia de la Planta Tratadora de Aguas Residuales	19,694,282.91	19,399,929.93	18,646,844.53	10,057,735.18	5,836,392.74	8,589,109.35	43.61%
Totales	321,745,319.11	341,145,318.83	360,557,214.69	177,871,084.12	104,600,376.42	182,686,130.57	56.78%

4.6 ESTADO DEL AVANCE PRESUPUESTAL POR CAPÍTULO AL 30 DE JUNIO

ESTADO DEL AVANCE PRESUPUESTAL A JUNIO 2015

Capítulo	Aprobado	1ra Modificación	2da Modificación	Comprometido Acumulado	Ejercido Acumulado	Por Comprometer Anual	% Por Comprometer
1000 Servicios Personales	111,053,713.82	111,053,713.54	111,053,713.46	107,464,640.12	45,983,179.03	3,589,073.34	3.23%
2000 Materiales y Suministros	30,838,885.74	30,838,885.74	30,788,455.74	10,965,655.65	8,730,980.14	19,822,800.09	64.28%
3000 Servicios Generales	112,637,680.64	111,837,680.64	111,815,110.64	47,290,645.71	44,487,396.66	64,524,464.93	57.28%
4000 Transferencias, Asignaciones, Subsidios y Otras Ayudas	1,108,999.07	1,108,999.07	1,108,999.07	287,265.18	256,955.18	821,733.89	74.10%
5000 Bienes Muebles, Inmuebles e Intangibles	11,920,130.38	10,920,130.38	10,995,130.38	1,765,863.58	1,428,420.39	9,229,266.80	77.43%
6000 Inversión Pública	51,420,909.46	72,620,909.46	89,691,191.15	7,452,179.43	1,068,610.57	82,239,011.72	159.93%
7000 Inversiones Financieras y Otras Provisiones	0.00	0.00	0.00	0.00	0.00	0.00	0.00%
8000 Participaciones y Aportaciones	0.00	0.00	2,459,779.80	0.00	0.00	2,459,779.80	0.00%
9000 Deuda Pública	2,765,000.00	2,765,000.00	2,644,834.45	2,644,834.45	2,644,834.45	0.00	0.00%
Totales	321,745,319.11	341,145,318.83	360,557,214.69	177,871,084.12	104,600,376.42	182,686,130.57	56.78%

4.7 INGRESOS POR FRACCIÓN ACUMULADOS AL MES DE JUNIO 2015

	ENERO PRONOSTICADO	ENERO RECAUDADO	FEBRERO PRONOSTICADO	FEBRERO RECAUDADO	MARZO PRONOSTICADO	MARZO RECAUDADO	ABRIL PRONOSTICADO	ABRIL RECAUDADO	MAYO PRONOSTICADO	MAYO RECAUDADO	JUNIO PRONOSTICADO	JUNIO RECAUDADO
PRONOSTICO DE INGRESOS 2014	43,989,122.79	46,149,168.29	30,446,081.84	33,696,137.04	30,766,866.56	41,130,883.03	22,284,916.39	24,404,024.18	19,200,153.84	22,406,286.49	35,014,879.78	24,147,777.89
DERECHOS	30,298,303.50	39,126,148.40	20,436,219.42	25,629,013.45	14,576,186.70	21,743,928.57	14,928,117.41	13,891,494.30	13,161,079.64	15,007,341.18	12,609,532.36	21,884,676.22
SUMINISTRO DE AGUA POTABLE MEDIDO	14,100,747.96	10,305,091.66	8,484,873.66	8,087,909.83	5,427,798.68	7,189,529.50	6,133,818.56	6,595,392.36	5,905,755.33	6,635,786.24	6,061,609.59	8,867,332.36
Corriente	14,100,747.96	10,305,091.66	8,484,873.66	8,087,909.83	5,427,798.68	7,189,529.50	6,133,818.56	6,595,392.36	5,905,755.33	6,635,786.24	6,061,609.59	8,867,332.36
Rezago servicio medido	0.00	0.00	0.00	0.00	0.00	0.00	0.00	0.00	0.00	0.00	0.00	0.00
SUMINISTRO DE AGUA POTABLE FUERJO	7,456,019.14	17,160,024.32	5,108,012.79	9,347,994.31	3,933,571.19	2,528,693.34	3,781,736.34	2,080,310.37	3,130,964.32	2,028,387.05	2,836,827.86	5,019,457.21
Corriente	7,456,019.14	17,160,024.32	5,108,012.79	9,347,994.31	3,933,571.19	2,528,693.34	3,781,736.34	2,080,310.37	3,130,964.32	2,028,387.05	2,836,827.86	5,019,457.21
Rezago cuota fija	0.00	0.00	0.00	0.00	0.00	0.00	0.00	0.00	0.00	0.00	0.00	0.00
SERVICIOS DE ALCANTARILLADO	3,336,069.21	5,183,009.85	2,391,943.21	3,537,025.88	1,821,225.56	1,879,432.68	1,750,926.25	1,558,029.81	1,440,136.84	1,798,694.36	1,295,691.12	2,527,277.33
Corriente	3,336,069.21	5,183,009.85	2,391,943.21	3,537,025.88	1,821,225.56	1,879,432.68	1,750,926.25	1,558,029.81	1,440,136.84	1,798,694.36	1,295,691.12	2,527,277.33
Rezago	0.00	0.00	0.00	0.00	0.00	0.00	0.00	0.00	0.00	0.00	0.00	0.00
SERVICIOS DE TRATAMIENTO	3,298,607.34	4,305,108.31	2,261,204.51	2,792,826.71	1,721,681.11	1,509,673.54	1,655,224.22	1,289,779.24	1,361,421.92	1,368,419.35	1,224,871.30	2,138,038.96
Corriente	3,298,607.34	4,305,108.31	2,261,204.51	2,792,826.71	1,721,681.11	1,509,673.54	1,655,224.22	1,289,779.24	1,361,421.92	1,368,419.35	1,224,871.30	2,138,038.96
Rezago	0.00	0.00	0.00	0.00	0.00	0.00	0.00	0.00	0.00	0.00	0.00	0.00
CONTRATOS	108,197.86	110,980.01	128,129.04	190,493.68	97,557.45	123,384.89	93,791.73	190,984.90	77,143.70	202,430.00	69,406.19	183,055.00
MATERIALES E INSTALACION	344,475.42	97,450.76	389,877.72	89,917.06	304,466.89	147,500.41	292,714.47	113,489.37	240,757.65	78,123.75	216,609.66	93,350.10
SERVICIOS ADMINISTRATIVOS PARA USUARIOS	5,370.41	275,913.71	4,904.56	69,912.31	4,380.78	27,141.43	4,221.31	16,410.80	3,776.40	13,201.39	3,676.60	17,423.19
SERVICIOS OPERATIVOS PARA USUARIOS	194,876.33	243,120.62	187,062.23	272,311.95	145,075.84	269,453.26	139,476.91	262,752.43	115,942.08	296,682.27	105,441.43	282,365.21
INCORPORACION A LA RED HIDRAULICA	942,134.88	1,150,402.07	1,129,897.20	1,017,467.35	860,303.73	7,620,478.41	827,096.00	1,457,045.58	680,286.46	2,382,780.80	612,063.73	2,298,582.57
AGUA RESIDUAL Y DESCARGAS INDUSTRIALES	511,904.98	295,647.09	340,314.50	224,155.37	259,115.46	448,642.12	249,113.61	337,299.54	204,896.94	231,659.97	184,344.88	455,806.29
APROVECHAMIENTOS	853,823.24	910,169.88	1,013,277.60	1,757,984.86	771,509.56	5,063,631.02	741,729.29	4,911,048.13	610,072.34	1,573,929.01	548,882.09	2,060,908.26
REZAGOS	12,820,427.04	6,112,850.21	8,976,979.82	6,208,168.73	6,844,933.05	5,772,822.44	6,580,718.64	5,601,481.75	5,417,198.11	5,824,016.30	4,878,057.01	202,194.41
CONTRIBUCIONES ESPECIALES	7,170.00	0.00	8,505.00	0.00	6,475.71	0.00	6,225.74	0.00	5,120.68	0.00	4,607.07	0.00
PRODUCTOS	9,400.00	0.00	11,100.00	0.00	8,451.54	0.00	8,125.31	0.00	6,883.07	0.00	6,012.76	0.00
PARTICIPACIONES Y ASIGNACIONES	0.00	0.00	0.00	0.00	8,550,000.00	8,550,000.00	0.00	0.00	0.00	0.00	16,967,788.50	0.00

5. INGENIERÍA Y DISEÑO

5.1. ÁREA DE PROYECTOS

ELABORACIÓN DE PROYECTOS POR PARTE DE LA DIRECCIÓN DE PROYECTOS DEL ORGANISMO (INTERNOS), ACUMULADO A JUNIO.

NO.	NOMBRE DEL PROYECTO	STATUS
1	AMPLIACIÓN RED DE AGUA POTABLE CALLE PRIV. DEL BOSQUE COL. DEL BOSQUE	TERMINADO
2	INFRAESTRUCTURA SANITARIA PARA LA CALLE LORE COL. LOS OLIVOS	TERMINADO
3	INFRAESTRUCTURA SANITARIA PARA LA CALLE VENEZUELA COL. LAS AMÉRICAS	TERMINADO
4	INFRAESTRUCTURA SANITARIA PARA LA CALLE CENTRO AMÉRICA COL. LAS AMÉRICAS	TERMINADO
5	REPOSICIÓN DE EQUIPO DE BOMBEO PARA 10 POZOS. (expediente)	EN PROCESO
6	RED DE DRENAJE SANITARIO EN LAS CALLES GIRASOL Y TULIPÁN DE LA COL. LAS ERAS, 2DA. SECCIÓN	VALIDADO CONAGUA
7	PROYECTO EJECUTIVO RED DE DRENAJE SANITARIO Y PLANTA DE TRATAMIENTO EN LA COMUNIDAD DE NUEVO EJIDO DE SAN LORENZO, MUNICIPIO DE IRAPUATO, GTO	EN PROCESO
8	TÉRMINOS DE REFERENCIA PARA EL ANÁLISIS DE CONSUMO ELÉCTRICO JAPAMI	VALIDADO INTERNO
9	CONSTRUCCIÓN DE LA RED DE DRENAJE EN LA CALLE MAGUEYES EN LA COL. LAS ERAS, 2DA. SECCIÓN	VALIDADO INTERNO
10	CONSTRUCCIÓN DE RED DE AGUA POTABLE EN AMPLIACIÓN LAS AMÉRICAS	EN PROCESO
11	PROYECTO EJECUTIVO RED DE DRENAJE SANITARIO Y PLANTA DE TRATAMIENTO EN LA COMUNIDAD DE EL COPAL MUNICIPIO DE IRAPUATO, GTO	EN PROCESO
12	TÉRMINOS DE REFERENCIA PARA EL PROYECTO EJECUTIVO PARA LA REPOSICIÓN DEL TANQUE ELEVADO EN LA COMUNIDAD DE NORIA DE CAMARENA	VALIDADO TÉRMINOS PROYECTO EN PROCESO
13	RED DE DRENAJE SANITARIO COLONIA LAS HUERTAS 3RA SECCIÓN	VALIDADO CNA
14	CALLE ROBLE, SAUCE, FRESNO, TULE Y OYAMEL DE LA RED DE DRENAJE SANITARIO DE LA COLONIA LAS HUERTAS 3RA SECCIÓN	VALIDADO CNA

ELABORACIÓN DE PROYECTOS (PROGRAMA DE OBRA), ACUMULADO A JUNIO

NO.	NOMBRE DEL PROYECTO	STATUS
1	EQUIPAMIENTO DE POZO PARA LA COMUNIDAD EX HACIENDA DE MÁRQUEZ	VALIDADO CEA
2	CONSTRUCCIÓN DE COLECTOR Y CÁRCAMO DE BOMBEO EN LA COMUNIDAD DE STA. ELENA.	VALIDADO CNA
3	CONSTRUCCIÓN DE RED DE ALCANTARILLADO SANITARIO SAN VICENTE DE MALVAS (LA OREJA) (2RA ETAPA-TRATAMIENTO DE AGUAS RESIDUALES).	VALIDADO CEA
4	LÍNEA DE CONDUCCIÓN DEL POZO NO. 74 AL TANQUE PANORAMA	VALIDADO INTERNO
5	REPOSICIÓN DE EQUIPO DE BOMBEO PARA 10 POZOS. (expediente)	EN PROCESO
6	MANTENIMIENTO PARA SOPLADORES DE LAS PTAR DEL MUNICIPIO (expediente)	EN PROCESO
7	EQUIPAMIENTO DE AMPLIACIÓN DE CÁMARA DE BOMBEO DEL CÁRCAMO NO. 14 Y LÍNEA DE CONDUCCIÓN (2DA ETAPA). (expediente)	VALIDADO CNA
8	CONSTRUCCIÓN DEL DRENAJE SANITARIO EN LA COMUNIDAD PURÍSIMA DEL PROGRESO 1ER ETAPA	EN PROCESO
9	EQUIPAMIENTO DEL CÁRCAMO NO. 34, HACIENDA DEL CARRIZAL (expediente)	VALIDADO INTERNO
10	LIMPIEZA Y DESAZOLVE DE BOCAS DE TORMENTA (2015) (expediente)	VALIDADO INTERNO
11	DRENAJE SANITARIO Y LÍNEA DE TRATAMIENTO PRIMARIO EN LA COMUNIDAD ROSARIO DE COVARRUBIAS (2DA. SECCIÓN).	VALIDADO CEA
12	CONSTRUCCIÓN DE INFRAESTRUCTURA SANITARIA EN LA COMUNIDAD DE VISTA HERMOSA (1A. ETAPA)	SOLEVENTACION DE

		OBSERVACIONES
13	REHABILITACIÓN Y AMPLIACIÓN DE LA RED DE DRENAJE SANITARIO EN LA COMUNIDAD DE SAN ROQUE (3RA. ETAPA)	VALIDADO CONAGUA
14	CONSTRUCCIÓN DE INFRAESTRUCTURA PARA EL CONTROL DE FLUJO Y DEMASÍAS EN LA INTERSECCIÓN DEL RIO SILAO Y CANAL 1RO. DE MAYO (3RA. ETAPA)	VALIDADO CONAGUA
15	SECTORIZACIÓN PARA LA ZONA 15 DEL MUNICIPIO DE IRAPUATO, GTO: REHABILITACIÓN DE REDES DE DISTRIBUCIÓN EN EL FRACC. LA PRADERA, (2DA. ETAPA)	VALIDADO CEA-CONAGUA
16	MANTENIMIENTO DE BOMBAS SUMERGIBLES EN LA PTAR SALIDA A PUEBLO NUEVO	EN PROCESO
17	ADQUISICIÓN DE MICROMEDIDORES DE ½" DE DIÁMETRO. (expediente)	VALIDADO INTERNO
18	ADQUISICIÓN DE MACROMEDIDORES. (expediente)	VALIDADO INTERNO
19	ADQUISICIÓN DE 5 PLUVIÓMETROS. (expediente)	VALIDADO INTERNO
20	ADQUISICIÓN DE EXPOSÍMETRO. (expediente)	VALIDADO INTERNO
21	SERVICIO DE CORTES EN TOMAS DOMICILIARIAS POR ADEUDO O CANCELACIÓN. (expediente)	VALIDADO INTERNO
22	PROYECTO EJECUTIVO PARA LA CONSTRUCCIÓN DEL SISTEMA PLUVIAL DEL BLVD. SOLIDARIDAD (TRAMO MEGABANDERA - RÍO GUANAJUATO).	PROYECTO EN PROCESO
23	SUBESTACIÓN DE 225 KVA EN 440, ÁREA DE CASETA DE MEDICIÓN Y CONTROL DE ARRANCADORES (expediente)	VALIDADO INTERNO
24	ATENCIÓN A COLAPSOS Y REPARACIONES DE DRENAJE EN EL MUNICIPIO DE IRAPUATO, GTO. (expediente)	VALIDADO INTERNO
25	ADQUISICIÓN DE EQUIPO DE DETECCIÓN ACÚSTICA DE FUGAS. (expediente)	VALIDADO INTERNO
26	ADQUISICIÓN E INSTALACIÓN DE MAQUINAS EXPENDEDORAS DE GARRAFONES EN DIEZ COMUNIDADES RURALES (2015)	VALIDADO INTERNO
27	CONSTRUCCIÓN DE RED DE DRENAJE SANITARIO EN LA COLONIA 10 DE MAYO DE LA COMUNIDAD LA SOLEDAD (2DA ETAPA-TRATAMIENTO DE AGUAS RESIDUALES).	VALIDADO CEA
28	CONSTRUCCIÓN DE LA RED DE DRENAJE DE LA COMUNIDAD DE PROVIDENCIA DE PÉREZ (EL GUANTÓN).	VALIDADO CEA
29	EMBOVEDADO CANAL SALIDA A PUEBLO NUEVO (CRUCE CON CARRETERA DE CUOTA MÉXICO - GUADALAJARA)	VALIDADO CEA-CNA-CAPUFE-SCT-BANOBRA
30	PERFORACIÓN DE POZO EN LA CIUDAD INDUSTRIAL	VALIDADO CONAGUA

REVISIÓN DE PROYECTOS EJECUTIVOS EXTERNOS A FRACCIONADORES Y MUNICIPIOS

Para esta actividad hasta el segundo trimestre se revisaron los siguientes proyectos:

NO.	NOMBRE DEL PROYECTO	STATUS
1	REVISIÓN ESTRUCTURAL DE TANQUE ELEVADO DEL FRACC. VALLEREA	TERMINADO EN ESPERA DE DOCUMENTACIÓN
2	REVISIÓN DEL EXPEDIENTE TÉCNICO 1ER ETAPA DE SISTEMA DE TRATAMIENTO PARA EL FRACC. VILLA SAN ÁNGEL (REVISIÓN DE DISEÑOS HIDRÁULICOS, DISEÑOS ESTRUCTURALES)	EN ESPERA DE EXPEDIENTE TÉCNICO
3	REVISIÓN DEL PROYECTO EJECUTIVO DE AGUA POTABLE, RED DE ATARJEAS SANITARIAS, RED DE ATARJEAS PLUVIALES Y COLECTORES DEL FRACC. VILLA SAN ÁNGEL	EN ESPERA DE EXPEDIENTE TÉCNICO
4	REVISIÓN DEL PROYECTO DE DRENAJE SANITARIO, DRENAJE PLUVIAL Y AGUA POTABLE; DEL EJECUTIVO DE AMPLIACIÓN DEL BLVD. SOLIDARIDAD DEL PASO A DESNIVEL A OBREGÓN A RANCHO GRANDE Y DEL PUENTE SOBRE RIO GUANAJUATO EN EL CRUCE CON EL BLVD. SOLIDARIDAD	VALIDADO
5	REVISIÓN DEL PROYECTO EJECUTIVO DE URBANIZACIÓN DE LA CALLE LA TRINIDAD TRAMO: DE LA CALLE IGNACIO ZARAGOZA A LA CALLE FRANCISCO VILLA, EN LA COMUNIDAD PURÍSIMA DEL PROGRESO	SOLVENTACIÓN DE OBSERVACIONES
6	REVISIÓN DEL PROYECTO EJECUTIVO DE URBANIZACIÓN DE LA CALLE LA CUAHTÉMOC TRAMO: DE LA CALLE TRINIDAD A LA CALLE CAJONES, EN LA COMUNIDAD PURÍSIMA DEL PROGRESO	SOLVENTACIÓN DE OBSERVACIONES
7	REVISIÓN DEL PROYECTO EJECUTIVO DE URBANIZACIÓN DE LA CALLE LA CAJONES TRAMO: DE LA CALLE IGNACIO ZARAGOZA A LA CALLE FRANCISCO VILLA, EN LA COMUNIDAD PURÍSIMA DEL PROGRESO	SOLVENTACIÓN DE OBSERVACIONES

8	PROYECTO DE URBANIZACIÓN DE LA CALLE INDEPENDENCIA TRAMO: AV. CASIMIRO LICEAGA A AV. JACARANDAS" (PROYECTOS DE AGUA POTABLE, DRENAJE Y DRENAJE PLUVIAL)	SOLVENTACIÓN DE OBSERVACIONES
9	LÍNEA DE CONDUCCIÓN POZO VILLAS - FRACC. DIAMANTE	SOLVENTACIÓN DE OBSERVACIONES
10	PROYECTO EJECUTIVO CAMINO DE ACCESO AL CETAC, COMUNIDAD EL COPAL, (PROYECTO PLUVIAL, SANITARIO Y AGUA POTABLE)	EN PROCESO
11	PROYECTO DE LAS REDES DE AGUA POTABLE, DRENAJE SANITARIO Y DRENAJE PLUVIAL DEL FRACCIONAMIENTO INDUSTRIAL PARQUE CENTRAL GUANAJUATO	VALIDADO
12	PROYECTOS HIDRÁULICOS, SANITARIOS Y PLUVIALES DE LOS CONJUNTOS HABITACIONALES MIXTOS DE USOS COMPATIBLES RÉGIMEN PROPIEDAD EN CONDOMINIO EN IRAPUATO, GTO., CONJUNTO HABITACIONAL TIERRA NUEVA	VALIDADO
13	PROYECTO DE LAS REDES DE AGUA POTABLE, DRENAJE SANITARIO Y DRENAJE PLUVIAL DEL FRACCIONAMIENTO SIERRA VISTA	OBSERVACIONES
14	PROYECTO DE LAS REDES DE AGUA POTABLE, DRENAJE SANITARIO Y DRENAJE PLUVIAL DEL FRACCIONAMIENTO PUEBLITO LINDO COMUNIDAD URBANA	OBSERVACIONES
15	PROYECTO DE LAS REDES DE AGUA POTABLE, DRENAJE SANITARIO Y DRENAJE PLUVIAL DEL FRACCIONAMIENTO LOMBARDÍA	OBSERVACIONES
16	PROYECTO DE LAS REDES DE AGUA POTABLE, DRENAJE SANITARIO Y DRENAJE PLUVIAL DEL FRACCIONAMIENTO ANKARA	OBSERVACIONES

REVISIÓN DE PROYECTOS EJECUTIVOS DE OBRAS PÚBLICAS.

Durante el trimestre se revisaron CUATRO expedientes de obras públicas, y su estado es validado en cada uno de ellos, por lo que cumplen con los requisitos y especificaciones de la Junta de Agua Potable, Drenaje, Alcantarillado y Saneamiento del Municipio de Irapuato, Gto. (JAPAMI).

NO	NOMBRE DEL PROYECTO	STATUS
1	EXPEDIENTE DE LA BAJADA PLUVIAL CORRESPONDIENTE A LAS OBRAS COMPLEMENTARIAS DEL 4TO. CINTURÓN VIAL EN EL KILÓMETRO 3+780	VALIDADO
2	EXPEDIENTE DE LA BAJADA PLUVIAL CORRESPONDIENTE A LAS OBRAS COMPLEMENTARIAS DEL 4TO. CINTURÓN VIAL EN EL KILÓMETRO 3+880	VALIDADO
3	EXPEDIENTE DE LA BAJADA PLUVIAL CORRESPONDIENTE A LAS OBRAS COMPLEMENTARIAS DEL 4TO. CINTURÓN VIAL EN EL KILÓMETRO 2+720	VALIDADO
4	EXPEDIENTE DE LA BAJADA PLUVIAL CORRESPONDIENTE A LAS OBRAS COMPLEMENTARIAS DEL 4TO. CINTURÓN VIAL EN EL KILÓMETRO 2+100, 2+400	VALIDADO

REVISIÓN DE PROYECTOS EJECUTIVOS POR CONTRATO.

Durante el TRIMESTRE se revisaron 29 proyectos ejecutivos dentro del programa de obra.

NO.	MODALIDAD	NOMBRE DEL PROYECTO	OBJETIVO	STATUS
1	POR CONTRATO	PROYECTO EJECUTIVO PARA LA REHABILITACIÓN DE LA RED DE DRENAJE SANITARIO EN EL FRACC. FOVISSTE	MEJORAMIENTO EFICIENCIA	VALIDADO CEA VALIDADO CONAGUA
2	POR CONTRATO	PROYECTO EJECUTIVO PARA LA REHABILITACIÓN DE LÍNEA DE CONDUCCIÓN DEL CÁRCAMO NO. 6	MEJORAMIENTO EFICIENCIA	VALIDADO CONAGUA OBSERVACIONES CEA
3	POR CONTRATO	PROYECTO EJECUTIVO PARA LA REHABILITACIÓN Y AMPLIACIÓN DE LA RED DE DRENAJE SANITARIO EN LA COMUNIDAD LA GARRIDA.	INCREMENTO DE COBERTURA	REGRESO CONAGUA OBSERVACIONES CEA
4	POR CONTRATO	PROYECTO EJECUTIVO PARA LA REHABILITACIÓN Y AMPLIACIÓN DE LA RED DE AGUA POTABLE EN EL RANCHO LOS RODRÍGUEZ.	INCREMENTO DE COBERTURA	REGRESO CONAGUA OBSERVACIONES CEA
5	POR CONTRATO	PROYECTO INTEGRAL DE INFRAESTRUCTURA HIDRÁULICA Y SANITARIA PARA LAS COMUNIDADES DE SAN IGNACIO DE RIVERA OJO DE AGUA Y LA ESPERANCITA.	INCREMENTO DE COBERTURA	REGRESO CON OBSERVACIONES CEA Y CONAGUA
6	POR CONTRATO	PROYECTO INTEGRAL DE INFRAESTRUCTURA HIDRÁULICA Y SANITARIA PARA LA COMUNIDAD DE ARANDAS.	INCREMENTO DE COBERTURA	INGRESO CEA Y CONAGUA
7	POR CONTRATO	DIAGNOSTICO DE LA CAPACIDAD Y FUNCIONAMIENTO DEL EMBOVEDADO DE AGUAS NEGRAS (TRAMO LUIS LUMIERE - MONTE PARNASO - CÁRCAMO 14).	MEJORAMIENTO EFICIENCIA	REGRESO CEA Y CONAGUA
8	POR CONTRATO	PROYECTO EJECUTIVO PARA LA REHABILITACIÓN DE LA RED DE DRENAJE SANITARIO EN LA COL. ARBOLEDAS.	MEJORAMIENTO EFICIENCIA	INGRESO CONAGUA Y OBSERVACIONES CEA

9	POR CONTRATO	PROYECTO EJECUTIVO PARA LA REHABILITACIÓN DE LA RED DE AGUA POTABLE EN EL FRACC. GÁMEZ.	MEJORAMIENTO EFICIENCIA	VALIDADO CONAGUA
10	POR CONTRATO	PROYECTO EJECUTIVO PARA LA REHABILITACIÓN Y SECTORIZACIÓN DE REDES DE AGUA POTABLE EN LA ZONA 9 DEL MUNICIPIO DE IRAPUATO, GTO.	MEJORAMIENTO EFICIENCIA	TERMINADO
11	POR CONTRATO	DIAGNOSTICO DE LA CAPACIDAD Y FUNCIONAMIENTO DEL EMBOVEDADO DE AGUAS NEGRAS CALLE PÍPILA - SOLIDARIDAD.	MEJORAMIENTO EFICIENCIA	REGRESO CONAGUA Y CEA
12	POR CONTRATO	PROYECTO EJECUTIVO PARA LA REHABILITACIÓN DE REDES DE AGUA POTABLE EN LA CIUDAD INDUSTRIAL.	MEJORAMIENTO EFICIENCIA	REGRESO CON OBSERVACIONES CEA Y INGRESO CONAGUA
13	POR CONTRATO	PROYECTO EJECUTIVO PARA LA REHABILITACIÓN DE LA RED DE AGUA POTABLE DE LA CENTRAL DE ABASTOS.	MEJORAMIENTO EFICIENCIA	CON OBSERVACIONES CEA Y CONAGUA
14	POR CONTRATO	PROYECTO INTEGRAL DE INFRAESTRUCTURA HIDRÁULICA Y SANITARIA PARA LA COMUNIDAD DE VISTA HERMOSA.	INCREMENTO DE COBERTURA	CON OBSERVACIONES CEA Y REGRESO CONAGUA
15	POR CONTRATO	ESTUDIO GEOHIDROLÓGICO PARA LA PERFORACIÓN DE POZO PROFUNDO EN EL FRACC. VALLE REAL.	INCREMENTO DE COBERTURA	TERMINADO
16	POR CONTRATO	PROYECTO EJECUTIVO PARA LA REHABILITACIÓN DEL COLECTOR AV. SAN JUAN	MEJORAMIENTO EFICIENCIA	TÉRMINOS DE REFERENCIA VALIDADOS Y POR VALIDAR PROYECTO EN CONAGUA Y VALIDADO EN CEA
17	POR CONTRATO	PROYECTO EJECUTIVO DE AUTOMATIZACIÓN Y CONTROL DEL SISTEMA DE AGUA POTABLE PARA LA ZONA DE VILLAS DE IRAPUATO	MEJORAMIENTO EFICIENCIA	VALIDADO CEA Y CONAGUA
18	POR CONTRATO	PROYECTO EJECUTIVO PARA EL MANTENIMIENTO DE TANQUES DE ALMACENAMIENTO.	MEJORAMIENTO EFICIENCIA	REGRESO CON OBSERVACIONES CEA Y VALIDADO CONAGUA
19	POR CONTRATO	PROYECTO EJECUTIVO PARA LA REHABILITACIÓN DE LA RED DE DRENAJE EN EL CENTRO HISTÓRICO	MEJORAMIENTO EFICIENCIA	CON OBSERVACIONES CEA E INGRESO CONAGUA
20	POR CONTRATO	INGENIERÍA DE DETALLE DE LA PLANTA POTABILIZADORA PARA EL APROVECHAMIENTO DEL AGUA DE LA PRESA LA PURÍSIMA	INCREMENTO DE COBERTURA	INGRESO CEA Y CONAGUA
21	POR CONTRATO	PROYECTO EJECUTIVO PARA EL ABASTECIMIENTO DE AGUA POTABLE PROVENIENTE DE LA BATERÍA DE POZOS DEL CERRO DEL VEINTE Y DE LA PRESA PURÍSIMA.	INCREMENTO DE COBERTURA	TERMINADO OBSERVACIONES INTERNAS
22	POR CONTRATO	ANÁLISIS AMBIENTALES PARA LA INTERVENCIÓN DE IMPACTO AMBIENTAL PARA EL PROYECTO DE COLECTOR LOMAS DE ESPAÑITA DENTRO DE LA ZONA FEDERAL EN EL MUNICIPIO DE IRAPUATO GTO.	MEJORAMIENTO EFICIENCIA	TERMINADO
23	POR CONTRATO	PROYECTO EJECUTIVO PARA LA REHABILITACIÓN Y SECTORIZACIÓN DE REDES DE AGUA POTABLE EN LA ZONA 2 DEL MUNICIPIO DE IRAPUATO, GTO.	MEJORAMIENTO EFICIENCIA	EN REVISION CEA Y VALIDADO CONAGUA
24	POR CONTRATO	ESTUDIO HIDROLÓGICO E HIDRÁULICO DE LA SUBCUENCA LOMA DE LOS CONEJOS (RINCONADA DE LOS FRESNOS)	MEJORAMIENTO DE EFICIENCIA	TERMINADO
26	POR CONTRATO	PROYECTO REDISTRIBUCIÓN DE MÓDULOS DE ATENCIÓN A USUARIOS EN LAS OFICINAS CENTRALES DE LA JAPAMI	DESARROLLO INSTITUCIONAL	TERMINADO
27	POR CONTRATO	ESTUDIO DE MECÁNICA DE SUELOS PARA LA PLANTA DE TRATAMIENTO DE AGUAS RESIDUALES EN LA COMUNIDAD VISTA HERMOSA	INCREMENTO DE COBERTURA	TERMINADO
28	POR CONTRATO	ESTUDIO GEOHIDROLÓGICO PARA LA PERFORACIÓN DEL POZO EN LA CIUDAD INDUSTRIAL	INCREMENTO DE COBERTURA	TERMINADO
29	POR CONTRATO	ESTUDIO DE MECÁNICA DE SUELOS PARA LA PLANTA DE TRATAMIENTO DE AGUAS RESIDUALES EN LA COMUNIDAD EL COPAL	INCREMENTO DE COBERTURA	TERMINADO

SUPERVISIÓN DE PROYECTOS EJECUTIVOS POR CONTRATO

Para esta actividad en el TRIMESTRE no se supervisó por contrato ningún proyecto.

5.2. CONSTRUCCIÓN DE OBRAS

ASIGNACIONES DE OBRA

Para esta actividad del trimestre se reporta **9** nuevas asignaciones de obra con un monto superior a los 28 millones de pesos.

INFORME DE LICITACIONES REALIZADAS EN EL TRIMESTRE ABRIL-JUNIO 2015						
Nº	ACCIÓN	CONTRATISTA	NO. DE CONTRATO	MONTO CONTRATADO	TIPO DE LICITACIÓN	CONTRATISTAS PARTICIPANTES
1	CONSTRUCCIÓN DE LA RED DE DRENAJE DE LA COMUNIDAD PROVIDENCIA DE PÉREZ (EL GUANTÓN) (1A ETAPA)	ESPINOZA INGENIEROS Y CONSTRUCTORES S.A DE C.V.	JAPAMI/LP/COPL ADEMI/2015-01	\$7,964,644.74	LICITACIÓN PÚBLICA	ESPINOZA INGENIEROS Y CONSTRUCTORES S.A DE C.V. (ÚNICO)
2	CONSTRUCCIÓN DE COLECTOR PLUVIAL EN EL FRACC. RINCÓN DE LOS ARCOS	URBANIZADORA DE CUERAMARO, S.A DE C.V.	JAPAMI/LS/2015-01	\$1,490,399.63	LS MUNICIPAL	<ul style="list-style-type: none"> ESPINOZA INGENIEROS Y CONSTRUCTORES S.A DE C.V. URBANIZADORA DE CUERAMARO, S.A DE C.V. MA. SOLEDAD ALEJANDRA LÓPEZ
3	PERFORACIÓN DE POZO PROFUNDO EN LA COMUNIDAD DE VENADO DE SAN LORENZO	GILBERTO MARTINEZ MONTES	JAPAMI/LS/COPL ADEMI/2015-01	\$2,273,431.15	LS MUNICIPAL	<ul style="list-style-type: none"> TRICÓNICA PERFORACIONES Y CONSTRUCCIÓN S.A DE C.V. GILBERTO MARTINEZ MONTES GRUPO URBANIZADOR ELECTROMECAÁNICO MARVICO S.A DE C.V.
4	DRENAJE SANITARIO Y SISTEMA DE TRATAMIENTO PRIMARIO EN LA COMUNIDAD DE ROSARIO DE COVARRUBIAS (1 RA ETAPA)	CALHER CONSTRUCCIONES, S.A DE C.V.	LS. MUNICIPAL	\$2,994,575.86	LS MUNICIPAL	<ul style="list-style-type: none"> ESPINOZA INGENIEROS Y CONSTRUCTORES S.A DE C.V. CALHER CONSTRUCCIONES, S.A DE C.V. URBANIZADORA DE CUERAMARO, S.A DE C.V.
5	ESTUDIO DE MECÁNICA DE SUELOS PARA LA PLANTA DE TRATAMIENTO DE AGUAS RESIDUALES EN LA COMUNIDAD EL COPAL	GEOTECNIA Y CALIDAD LICCSA, S.A DE C.V.	JAPAMI/SROP/20 15-04	\$ 50,000.00	ADJUDICACIÓN DIRECTA MUNICIPAL	GEOTECNIA Y CALIDAD LICCSA, S.A DE C.V.
6	CONSTRUCCIÓN DE COLECTOR Y CÁRCAMO DE BOMBEO EN LA COMUNIDAD DE STA. ELENA (1A ETAPA).	CALHER CONSTRUCCIONES S, S.A DE C.V.	JAPAMI/LS/2015-02	\$ 3,454,533.09	SIMPLIFICADA	<ul style="list-style-type: none"> ESPINOZA INGENIEROS CONSTRUCTORES S.A DE C.V. ARQ. JUAN LUIS MARTIN PADILLA ING. ALEJANDRO GUEVARA VENTURA
7	EQUIPAMIENTO DE AMPLIACIÓN DE CÁMARA DE BOMBEO DEL CÁRCAMO NO. 14 Y LÍNEA DE CONDUCCIÓN (2DA ETAPA).	ARQ. JUAN LUIS MARTIN PADILLA	JAPAMI/LP/COPL ADEMI/2015-02	\$ 7,426,734.83	LICITACIÓN PÚBLICA	ARQ. JUAN LUIS MARTIN PADILLA

9	CONSTRUCCIÓN DE RED DE ALCANTARILLADO SANITARIO SAN VICENTE DE MALVAS (LA OREJA) (2DA ETAPA-TRATAMIENTO DE AGUAS RESIDUALES)	EDIFICADORA Y URBANIZADORA CAP, S.A. DE C.V.	JAPAMI/OD/2015-05	\$ 1,477,963.46	A.D. MUNICIPAL	EDIFICADORA URBANIZADORA CAP, S.A. DE C.V.	Y
9	CONSTRUCCIÓN DE RED DE DRENAJE SANITARIO EN LA COLONIA 10 DE MAYO DE LA COMUNIDAD LA SOLEDAD (2DA ETAPA-TRATAMIENTO DE AGUAS RESIDUALES)	EDIFICADORA Y URBANIZADORA CAP, S.A. DE C.V.	JAPAMI/OD/2015-06	\$ 1,474,417.40	A.D. MUNICIPAL	EDIFICADORA URBANIZADORA CAP, S.A. DE C.V.	Y
				\$28,606,700.16			

SUPERVISIÓN DE OBRA HIDROSANITARIA EN URBANIZACIONES DE OBRAS PÚBLICAS.

En vialidades se encuentran 58 Obras, de las cuales todas se encuentran en supervisión:

NO	PRIVADA, ANDADOR, CALLE O AVENIDA	TRAMO	COMUNIDAD, COLONIA O FRACCIONAMIENTO	% AVANCE AGUA POTABLE	% AVANCE DRENAJE SANITARIO O COMBINADO	% AVANCE DRENAJE PLUVIAL	ESTADO ACTUAL
1	AV. SAN ANTONIO DE AYALA	DE CALLE SEVILLA A ENTRADA DE FRACC SAN JOSÉ	LOS COBOS	100.00%	100.00%	COMBINADO	SUPERVISIÓN
2	MODERNIZACIÓN SALIDA SALAMANCA	DE CALLE MADRILEÑA A SALIDA A SALAMANCA	LOS OLIVOS Y RANCHO GRANDE	0.00%	97.00%	92.00%	SUPERVISIÓN
3	PEDRO MORENO.	CALLE MIGUEL HIDALGO A LA CALLE LEONA VICARIO	CONSTITUCIÓN DE APATZINGÁN 2ª, SECCIÓN.	50.00%	100.00%		SUPERVISIÓN
4	TABACHÍN.	CALLE VERGEL A LA CALLE JACARANDAS	BAJADA DE SAN MARTÍN.	N/A	100.00%		SUPERVISIÓN
5	PRIVADA SANTA MÓNICA.	CALLE SANTA MÓNICA AL FONDO	REFORMA AGRARIA.	100.00%	100.00%		SUPERVISIÓN
6	CALLE "I".	CALLE "D" A LA CALLE "A"	CASAS POPULARES IRAPUATO	95.00%	100.00%	COMBINADO	SUPERVISIÓN
7	IRAPUATO	CALLE CELAYA A LA PLAZUELA	COMUNIDAD SAN ANTONIO DE CHICO	90.00%	100.00%	COMBINADO	SUPERVISIÓN
8	JOSE LUIS CHICO	CALLE CELAYA A LA PLAZUELA	COMUNIDAD SAN ANTONIO DE CHICO	45.00%	80.00%	COMBINADO	SUPERVISIÓN
9	DERRY	AV. ARANDAS A LA CALLE DUBLÍN	ESTANCIA B	100.00%	100.00%	COMBINADO	SUPERVISIÓN
10	PINABETES	AV., CLAVEL A LA CALLE PASIONARIAS	VALLE VERDE	100.00%	100.00%		SUPERVISIÓN
11	SAN FRANCISCO	CALLE JULIÁN LÓPEZ A LA CALLE CAUDILLO DEL SUR	LAS HERAS 2DA SECCIÓN	95.00%	100.00%	COMBINADO	SUPERVISIÓN
12	5 DE MAYO	CALLE JUÁREZ A LA CALLE ZARAGOZA,	ALDAMA	95.00%	80.00%	COMBINADO	SUPERVISIÓN
13	BENITO JUÁREZ (PONIENTE)	CALLE EMILIANO ZAPATA A LA CALLE ABRAHAM LINCOLN	COMUNIDAD CUARTA BRIGADA	85.00%	80.00%		SUPERVISIÓN
14	BENITO JUÁREZ (ORIENTE)	CALLE "Y" AL CANAL	COMUNIDAD CUARTA BRIGADA	50.00%	90.00%		SUPERVISIÓN
15	RIO SABINAS	CALLE JOSE MARIA MORELOS A LA CALLE RIO COATZACOALCOS	VILLAS DE SAN CAYETANO	50.00%	100.00%	COMBINADO	SUPERVISIÓN
16	VICENTE GUERRERO	CALLE BENITO JUÁREZ AL RIO	LÁZARO CÁRDENAS	80.00%	100.00%	COMBINADO	SUPERVISIÓN
17	RAMÓN	CALLE 18 DE MARZO A LA CALLE CAUDILLO DEL SUR	LAS HERAS 2DA SECCIÓN	90.00%	90.00%	COMBINADO	SUPERVISIÓN
18	VILLA DE LA ROSA	CALLE VILLAS DEL MÁRQUEZ A LA CALLE VILLA DEL ROSAL	VILLAREAL	100.00%	95.00%	COMBINADO	SUPERVISIÓN
19	AZAFRANES	CALLE MAIZALES A LA CALLE ZARZALES	VALLE VERDE	100.00%	100.00%		SUPERVISIÓN

20	CAPULÍN	CALLE GIRASOL A LA CALLE CEDRO	COMUNIDAD SAN JOSÉ DE BERNALEJO.			COMBINADO	SUPERVISIÓN
21	CELAYA	AV. SAN ANTONIO A LA CALLE GUANAJUATO	COMUNIDAD SAN ANTONIO DE CHICO.				SUPERVISIÓN
22	CAJONES	CALLE IGNACIO ZARAGOZA A LA CALLE FRANCISCO VILLA	COMUNIDAD PURÍSIMA DEL PROGRESO.	95.00%	100.00%		SUPERVISIÓN
23	LA TRINIDAD	CALLE IGNACIO ZARAGOZA A LA CALLE FRANCISCO VILLA	COMUNIDAD PURÍSIMA DEL PROGRESO	80.00%	95.00%		SUPERVISIÓN
24	INSURGENTES	CALLE JORGE VIEYRA A TERMINAR CASAS	COMUNIDAD EX HACIENDA DE MÁRQUEZ.	80.00%	95.00%		SUPERVISIÓN
25	MALPASO	CALLE MOCUZARI LA CALLE MOCUZARI	CFE.	90.00%	90.00%	COMBINADO	SUPERVISIÓN
26	BADIANAS	CALLE MAZALES A LA CALLE ZARZALES	VALLE VERDE.	100.00%	100.00%		SUPERVISIÓN
27	CERRO DEL ZAMORANO	RÍO GUANAJUATO A ARROYO SANTA RITA	JOSEFA ORTIZ DE DOMÍNGUEZ	90.00%	100.00%	COMBINADO	SUPERVISIÓN
28	MAZATLÁN	CALLE BENITO JUÁREZ AL RÍO	SAN ISIDRO.	90.00%	100.00%		SUPERVISIÓN
29	LABRADOR	CALLE DARIÉN A LA CALLE CARIBE	LAS AMÉRICAS.	100.00%	100.00%	COMBINADO	SUPERVISIÓN
30	CENTROAMÉRICA	CALLE DARIÉN A LA CALLE MATOGROSO	LAS AMÉRICAS.	95.00%	90.00%	COMBINADO	SUPERVISIÓN
31	PRIVADA CLAVEL	BLVD. GÓMEZ MORÍN AL FONDO	LAS HERAS 2DA SECCIÓN.	100.00%	90.00%	COMBINADO	SUPERVISIÓN
32	CALLE "A"	PRINCIPAL AL FONDO	CASAS POPULARES	100.00%	95.00%	COMBINADO	SUPERVISIÓN
33	ANDADOR GARDENIA	CALLE ÁLVARO OBREGÓN A LA AV. SANTO DOMINGO	LAS HERAS 2DA SECCIÓN.	95.00%	90.00%	COMBINADO	SUPERVISIÓN
34	PRIVADA SAN MARCELINO	CALLE SANTA CECILIA AL FONDO EN LA COLONIA SAN MARTÍN DE PORRES	SAN MARTÍN DE PORRES	100.00%	100.00%		SUPERVISIÓN
35	PRIVADA DATILERO	CALLE AVELLANO AL FONDO	BAJADA DE SAN MARTÍN.	100.00%	100.00%		SUPERVISIÓN
36	JABILLO	CALLE PICEA A GRANADILLO	LOS ÁLAMOS.	60.00%	80.00%	COMBINADO	SUPERVISIÓN
37	VIÑEDOS	CALLE ZARZALES A LA CALLE AGAVES	VALLE VERDE.	100.00%	100.00%		SUPERVISIÓN
38	DÍAZ ORDAZ	CALLE SALAMANCA A LA CALLE JESÚS RODRÍGUEZ GAONA	COMUNIDAD DE LA CALERA.	90.00%	100.00%	COMBINADO	SUPERVISIÓN
39	AV. DE LOS INSURGENTES	EN LA COMUNIDAD DE LA CAJA	COMUNIDAD DE LA CAJA	45.00%	50.00%	COMBINADO	SUPERVISIÓN
40	RIVERA DEL RIO	CALLE VALENCIANITA - VALENCIANITA	COMUNIDAD CARRIZAL GRANDE	90.00%	100.00%	COMBINADO	SUPERVISIÓN
41	GUERRERO	GUERRERO A CARRETERA FEDERAL	EL COPALILLO	50.00%	90.00%	COMBINADO	SUPERVISIÓN
42	JOSE MA. MORELOS	MORELOS A CARRETERA FEDERAL	EL COPALILLO	0.00%	30.00%	COMBINADO	SUPERVISIÓN
43	INSURGENTES	AV. DE LOS INSURGENTES COMPLETA	LA CAJA	45.00%	40.00%	COMBINADO	SUPERVISIÓN
44	SAN FRANCISCO	SAN FRANCISCO AL FONDO DE ESTA	EL NIDO	50.00%	95.00%	COMBINADO	SUPERVISIÓN
45	FELIPE ÁNGELES	FELIPE ÁNGELES A CAMPO DE FUTBOL	RANCHO GRANDE	75.00%	95.00%	COMBINADO	SUPERVISIÓN
46	VICENTE GUERRERO	VICENTE GUERRERO A 16 DE SEPTIEMBRE	RANCHO GRANDE	45.00%	90.00%	COMBINADO	SUPERVISIÓN
47	CORREGIDORA	ABASOLO A 5 DE FEBRERO	RANCHO NVO. DE DOLORES	0.00%	30.00%	COMBINADO	SUPERVISIÓN
48	ALLENDE	ALLENDE AL SEMBRADÍO	SAN JOSE DE JORGE LÓPEZ	100.00%	100.00%	COMBINADO	SUPERVISIÓN
49	EMILIANO ZAPATA	EMILIANO ZAPATA 1 ETAPA	LO DE JUÁREZ	40.00%	90.00%	COMBINADO	SUPERVISIÓN
50	5 DE MAYO	REVOLUCIÓN - ALLENDE	EJIDO MALVAS	0.00%	55.00%	COMBINADO	SUPERVISIÓN
51	VICENTE GUERRERO	CAMINO LA CHARCA - ABASOLO	SAN JOSE DE BERNALEJO - EL GUAYABO	0.00%	40.00%	COMBINADO	SUPERVISIÓN
52	SAUZ	PICEA A GARAMBULLO	LOS ÁLAMOS	80.00%	95.00%	COMBINADO	SUPERVISIÓN
53	AV. DEL CARRIZAL	SOLIDARIDAD A C. LAS HACIENDAS	HACIENDAS DEL CARRIZAL	0.00%	0.00%	0.00%	SUPERVISIÓN

54	ROBERTO FIERRO	C. PROGRESO A J. J. TORRES LANDA	RODRÍGUEZ	0.00%	60.00%	COMBINADO	SUPERVISIÓN
55	COLTONGO	PRIVADA POR LA CALLE NARVARTE	12 DE DICIEMBRE	100.00%	100.00%	COMBINADO	SUPERVISIÓN
56	4 CINTURÓN	V. DE IRAPUATO- BLVD ARANDAS	CERRO ARANDAS	0.00%	0.00%	0.00%	SUPERVISIÓN
57	E. ZAPATA	L. CÁRDENAS- VÍA DEL TREN	COL MORELOS	60%	80	COMBINADO	SUPERVISIÓN
58	DE LOS ARROYOS		LAS ANIMAS	0.00%	100.00%		SUPERVISIÓN

SUPERVISIÓN DE OBRA



CALLE: DE LOS ARROYOS
COLONIA: LAS ANIMAS



CALLE: 4 CINTURÓN
TRAMO: V. DE IRAPUATO BLVD ARANDAS
COLONIA: CERRO DE ARANDAS



CALLE: ROBERTO FIERRO
TRAMO: C. PROGRESO A J. J. TORRES LANDA
COLONIA: RODRÍGUEZ



CALLE: PEDRO MORENO
TRAMO: CALLE MIGUEL HIDALGO A LA CALLE LEONA VICARIO
COLONIA: CONSTITUCIÓN DE APATZINGÁN 2DA SECCIÓN


SUPERVISIÓN DE OBRA HIDROSANITARIA EN FRACCIONAMIENTOS

Hasta el fin del segundo trimestre se encuentra en supervisión los siguientes fraccionamientos:

NO.	NOMBRE DEL FRACCIONAMIENTO	AGUA	DRENAJE	PLUVIAL	ESTADO (EN EJECUCIÓN, ENTREGADO, TRABAJOS SUSPENDIDOS)	PROCESO DE INCORPORAR	INCORP.- PERIODO	ACUMULA /TOTAL	IMPORTE DE LA RECEPCIÓN DE INFRAESTRUCTURA
1	EL CORTIJO ULTIMA ETAPA	100.0%	98.0%	N/A	SUPERVISIÓN	0	0	344/400	
2	VILLAS DE BERNALEJO (PRIMERA ETAPA)	100.0%	100.0%	N/A	SUPERVISIÓN	0	0	0/145	
3	VILLAS DE BERNALEJO	70.0%	65.0%	N/A	SUPERVISIÓN	0	0	0/385	

(SEGUNDA ETAPA)								
4	SMART PARK (INDUSTRIAL)	35.0%	N/A	30.0%	SUPERVISIÓN	0	0	NA
5	VALLERREAL-TANQUE ELEVADO	90.0%			SUPERVISIÓN	0	0	NA
6	VALLERREAL- SANTA DOLORES (SEGUNDA ETAPA)	100.0%	100.0%	100.0%	SUPERVISIÓN	0	0	237/514
7	ARANZAZU (CALLE " ")	80.0%	80.0%	N/A	SUPERVISIÓN	0	0	86/247
8	VILLAS DE IRAPUATO COLECTOR	NA	100.0%	NA	SUPERVISIÓN	N/A	N/A	N/A
9	COLINAS DEL RIO II (SEGUNDA ETAPA)	76.0%	78.0%	75.0%	SUPERVISIÓN	0	0	572/2586
10	PALMA DE MALLORCA (7 Y 8 VA ETAPA)	90.0%	90.0%	90.0%	SUPERVISIÓN	0	169	480/649
11	VILLA LOURDES (2DA SECCIÓN)	95.0%	100.0%	100.0%	SUPERVISIÓN	0	85	85/334
12	VILLAS DE SAN CAYETANO	90.0%	90.0%		SUPERVISIÓN	41	0	PEND
13	DIAMANTE RESIDENCIAL	100.0%	100.0%	100.0%	SUPERVISIÓN	0	0	PEND
14	RINCONADA DE BALCONES	100.0%	100.0%		SUPERVISIÓN	0	0	28/28
15	LAS PÉRGOLAS (3RA ETAPA)	100.0%	100.0%		SUPERVISIÓN	0	0	
16	COMUNAL EMILIANO ZAPATA	100.0%	100.0%	N/A	SUPERVISIÓN	0	994	0/994
17	VILLAS DEL SOL	100.0%	100.0%	N/A	SUPERVISIÓN	57	148	0/148
18	PUBLITO LINDO	-	-	-	SUSPENDIDO	-	-	-
	CAPILLAS DE MONDOZA	-	-	-	SUSPENDIDO	-	-	-

SUPERVISIÓN A FRACCIONAMIENTOS



SUPERVISIÓN DE RED HIDRÁULICA EN EL FRACCIONAMIENTO ARANZAZU



SUPERVISIÓN DE RED DE DRENAJE SANITARIO EN EL FRACCIONAMIENTO COLINAS DEL RIO II



SUPERVISIÓN DE RED DE DRENAJE SANITARIO EN EL FRACCIONAMIENTO PALMA DE MALLORCA.



SUPERVISIÓN DE TANQUE ELEVADO PARA EL FRACCIONAMIENTO VALLERREAL

ACCIONES DEL PROGRAMA 2013-2015 Acciones Finiquitadas.

Durante el segundo trimestre se finiquitaron las siguientes obras:

DESCRIPCIÓN	OBJETIVO	IMPORTE	ESTADO
PROYECTO EJECUTIVO DE RED DE AGUA POTABLE, ALCANTARILLADO Y SANEAMIENTO PARA LAS COLONIAS BELLAVISTA Y VISTA HERMOSA.	INCREMENTO DE COBERTURA	\$ 622,199.26	FINIQUITADA
DIAGNÓSTICO DE LA CAPACIDAD Y FUNCIONAMIENTO DE PTAR SALIDA A PUEBLO NUEVO.	MEJORAMIENTO EFICIENCIA	\$ 1,131,691.00	FINIQUITADA
CONSTRUCCIÓN DE REACTOR ANAERÓBICO DE FLUJO ASCENDENTE (RAFA) PARA LA COL. REVOLUCIÓN (MALVAS).	MEJORAMIENTO EFICIENCIA	\$ 1,218,653.10	FINIQUITADA
SUMINISTRO E INSTALACIÓN DE SUBESTACIÓN DE 500 KVA PARA CÁRCAMO LAS PLAZAS.	MEJORAMIENTO EFICIENCIA	\$ 902,889.32	FINIQUITADA
CONSTRUCCIÓN DE UN CUARTO PARA EL LAVADO DE FRASCOS Y ALMACENAMIENTO	DESARROLLO INSTITUCIONAL	\$ 419,232.43	FINIQUITADA
REDISTRIBUCIÓN DE CIRCUITOS ELÉCTRICOS E INSTALACIÓN DE PLANTA DE EMERGENCIA Y UPS EN OFICINAS CENTRALES.	DESARROLLO INSTITUCIONAL	\$ 1,815,890.33	FINIQUITADA
REHABILITACIÓN DE RED DE AGUA POTABLE EN LA COL. BERNARDO COBOS (1A ETAPA).	MEJORAMIENTO EFICIENCIA	\$ 14,147,363.01	FINIQUITADA
REHABILITACIÓN DE TOMAS DOMICILIARIAS E INSTALACIÓN DE MICROMEDIDORES EN DIVERSAS COLONIAS DE LA CABECERA MUNICIPAL DE IRAPUATO, GTO (II ETAPA).	MEJORAMIENTO EFICIENCIA	\$ 3,037,353.18	FINIQUITADA
PERFORACIÓN DE POZO PROFUNDO EN LA COL. 12 DE DICIEMBRE.	MEJORAMIENTO EFICIENCIA	\$ 2,404,742.14	FINIQUITADA
AMPLIACIÓN DE LA CÁMARA DE BOMBEO DEL CÁRCAMO NO. 14.	MEJORAMIENTO EFICIENCIA	\$ 4,338,302.22	FINIQUITADA
REHABILITACIÓN DEL SISTEMA DE CLORO DE LA PTAR SALIDA A PUEBLO NUEVO.	MEJORAMIENTO EFICIENCIA	\$ 2,699,958.57	FINIQUITADA
CONSTRUCCIÓN DEL SISTEMA DE CLORO DE LA PTAR 1° DE MAYO.	MEJORAMIENTO EFICIENCIA	\$ 3,399,516.93	FINIQUITADA
EMBOVEDADO DEL CANAL DE AGUAS NEGRAS SALIDA A PUEBLO NUEVO (TRAMO MARIANO J. GARCÍA - PROL. TLACINTLA).	MEJORAMIENTO EFICIENCIA	\$ 3,737,092.97	FINIQUITADA
CONSTRUCCIÓN DE CASETA DE VIGILANCIA Y SANITARIO EN CAJA DERIVADORA 1° DE MAYO.	DESARROLLO INSTITUCIONAL	\$ 220,599.48	FINIQUITADA
PROYECTO EJECUTIVO DE AUTOMATIZACIÓN Y CONTROL DEL SISTEMA DE AGUA POTABLE PARA LA ZONA DE VILLAS DE IRAPUATO.	MEJORAMIENTO EFICIENCIA	\$ 199,951.10	FINIQUITADA
CONSTRUCCIÓN DE INFRAESTRUCTURA PARA EL CONTROL DE FLUJO Y DEMASÍAS EN LA INTERSECCIÓN DEL RÍO SILAO Y CANAL 10 DE MAYO (1A ETAPA).	MEJORAMIENTO EFICIENCIA	\$ 2,349,535.00	FINIQUITADA
MANTENIMIENTO DE EQUIPO DE BOMBEO DE LA PTAR PUEBLO NUEVO.	MEJORAMIENTO EFICIENCIA	\$ 5,136,390.67	FINIQUITADA
REHABILITACIÓN DEL TANQUE ELEVADO DEL POZO NO. 14 (CALLE ZACATECAS COL. SAN PEDRO).	MEJORAMIENTO EFICIENCIA	\$ 750,392.36	FINIQUITADA
PROYECTO INTEGRAL DE INFRAESTRUCTURA HIDRÁULICA Y SANITARIA PARA LAS COMUNIDADES DE SAN IGNACIO DE RIVERA, OJO DE AGUA Y LA ESPERANCITA.	INCREMENTO DE COBERTURA	\$ 493,532.58	FINIQUITADA
PROYECTO EJECUTIVO PARA LA REHABILITACIÓN Y SECTORIZACIÓN DE REDES DE AGUA POTABLE EN LA ZONA 9 DEL MUNICIPIO DE IRAPUATO, GTO.	MEJORAMIENTO EFICIENCIA	\$ 800,000.00	FINIQUITADA
PROYECTO EJECUTIVO PARA EL MANTENIMIENTO DE TANQUES DE ALMACENAMIENTO.	MEJORAMIENTO EFICIENCIA	\$ 159,999.87	FINIQUITADA
DIAGNÓSTICO DE LA CAPACIDAD Y FUNCIONAMIENTO DEL EMBOVEDADO DE AGUAS NEGRAS CALLE PÍPILA - SOLIDARIDAD	MEJORAMIENTO EFICIENCIA	\$ 1,075,989.50	FINIQUITADA
SECTORIZACIÓN PARA LA ZONA 7 DEL MUNICIPIO DE IRAPUATO, GTO: REHABILITACIÓN DE REDES DE DISTRIBUCIÓN EN LA COLONIA PLAYA AZUL (1A ETAPA).	MEJORAMIENTO EFICIENCIA	\$ 7,551,253.20	FINIQUITADA
SECTORIZACIÓN PARA LA ZONA 7 DEL MUNICIPIO DE IRAPUATO, GTO: REHABILITACIÓN DE REDES DE DISTRIBUCIÓN EN LA COLONIA PLAYA AZUL (2A ETAPA).	MEJORAMIENTO EFICIENCIA	\$ 1,477,425.67	FINIQUITADA
PROYECTO EJECUTIVO PARA LA REHABILITACIÓN Y SECTORIZACIÓN DE REDES DE AGUA POTABLE EN LA ZONA 15 DEL MUNICIPIO DE IRAPUATO, GTO.	MEJORAMIENTO EFICIENCIA	\$ 230,742.42	FINIQUITADA
PROYECTO EJECUTIVO PARA LA REHABILITACIÓN DE RED DE AGUA POTABLE EN LA CIUDAD INDUSTRIAL.	MEJORAMIENTO EFICIENCIA	\$ 345,481.83	FINIQUITADA
PROYECTO EJECUTIVO PARA LA REHABILITACIÓN Y AMPLIACIÓN DE LA RED DE DRENAJE SANITARIO EN LA COMUNIDAD DE SAN ROQUE.	INCREMENTO DE COBERTURA	\$ 249,999.99	FINIQUITADA
PROYECTO EJECUTIVO PARA LA REHABILITACIÓN Y AMPLIACIÓN DE LA RED DE DRENAJE SANITARIO EN LA COMUNIDAD LA GARRIDA.	INCREMENTO DE COBERTURA	\$ 199,997.03	FINIQUITADA
PROYECTO EJECUTIVO PARA LA REHABILITACIÓN Y AMPLIACIÓN DE LA RED DE AGUA POTABLE EN EL RANCHO LOS RODRÍGUEZ.	INCREMENTO DE COBERTURA	\$ 197,906.63	FINIQUITADA
PROYECTO INTEGRAL DE INFRAESTRUCTURA HIDRÁULICA Y SANITARIA PARA LA COMUNIDAD DE ARANDAS.	INCREMENTO DE COBERTURA	\$ 598,479.21	FINIQUITADA
PROYECTO INTEGRAL DE INFRAESTRUCTURA HIDRÁULICA Y SANITARIA PARA LA COMUNIDAD DE VISTA HERMOSA.	INCREMENTO DE COBERTURA	\$ 293,898.66	FINIQUITADA

ADQUISICIÓN DE PIEZAS COMPLEMENTARIAS PARA LA INSTALACIÓN DE MICROMEDIDORES (1A ETAPA).	INCREMENTO DE COBERTURA	\$ 452,109.01	FINIQUITADA
ADQUISICIÓN DE MICROMEDIDORES DE ½" DE DIÁMETRO.	INCREMENTO DE COBERTURA	\$ 1,377,244.80	FINIQUITADA
PROYECTO EJECUTIVO PARA LA REHABILITACIÓN DE LA RED DE AGUA POTABLE DE LA CENTRAL DE ABASTOS.	MEJORAMIENTO EFICIENCIA	\$ 249,881.66	FINIQUITADA
ESTUDIO GEOLÓGICO PARA LA REPOSICIÓN DE POZO PROFUNDO NO. 92 COL. JARDINES DE LA HACIENDA.	MEJORAMIENTO EFICIENCIA	\$ 44,080.00	FINIQUITADA
PROYECTO EJECUTIVO PARA LA REHABILITACIÓN DE LÍNEA DE CONDUCCIÓN DEL CÁRCAMO NO. 6	MEJORAMIENTO EFICIENCIA	\$ 246,561.04	FINIQUITADA
PROYECTO EJECUTIVO PARA LA REHABILITACIÓN DEL COLECTOR AV. SAN JUAN.	MEJORAMIENTO EFICIENCIA	\$ 249,955.52	FINIQUITADA
PROYECTO EJECUTIVO PARA LA REHABILITACIÓN DE LA RED DE DRENAJE SANITARIO EN LA COL. LAS ARBOLEDAS.	MEJORAMIENTO EFICIENCIA	\$ 248,002.84	FINIQUITADA
DIAGNÓSTICO DE LA CAPACIDAD Y FUNCIONAMIENTO DEL EMBOVEDADO DE AGUAS NEGRAS (TRAMO LUIS LUMIERE - MONTE PARNASO - CÁRCAMO 14).	MEJORAMIENTO EFICIENCIA	\$ 496,112.66	FINIQUITADA
PROYECTO EJECUTIVO PARA LA REHABILITACIÓN DE LA RED DE AGUA POTABLE EN EL FRACC. GÁMEZ.	MEJORAMIENTO EFICIENCIA	\$ 200,000.00	FINIQUITADA
PROYECTO EJECUTIVO PARA LA REHABILITACIÓN DE LA RED DE DRENAJE SANITARIO EN EL FRACC. FOVISSSTE.	MEJORAMIENTO EFICIENCIA	\$ 245,101.42	FINIQUITADA
CONSTRUCCIÓN DE BAÑO EN EL CÁRCAMO NO. 6	DESARROLLO INSTITUCIONAL	\$ 138,965.01	FINIQUITADA
ADQUISICIÓN DE PIEZAS COMPLEMENTARIAS PARA LA INSTALACIÓN DE MICROMEDIDORES (2A ETAPA).	INCREMENTO DE COBERTURA	\$ 1,535,576.17	FINIQUITADA
ESTUDIO GEOLÓGICO PARA LA PERFORACIÓN DE POZO PROFUNDO EN EL FRACC. VALLERREAL.	MEJORAMIENTO EFICIENCIA	\$ 47,560.00	FINIQUITADA
CONSTRUCCIÓN DE RED DE DRENAJE SANITARIO EN LA COLONIA 10 DE MAYO DE LA COMUNIDAD LA SOLEDAD	INCREMENTO DE COBERTURA	\$ 1,139,269.99	FINIQUITADA
CONSTRUCCIÓN DE RED DE ALCANTARILLADO SANITARIO SAN VICENTE DE MALVAS (LA OREJA)	MEJORAMIENTO EFICIENCIA	\$ 3,109,230.62	FINIQUITADA
PERFORACIÓN DEL POZO EN EX - HACIENDA DE MÁRQUEZ	MEJORAMIENTO EFICIENCIA	\$ 2,945,971.78	FINIQUITADA
SUPERVISIÓN EXTERNA PARA LA PERFORACIÓN DEL POZO EN EX - HACIENDA DE MÁRQUEZ	MEJORAMIENTO EFICIENCIA	\$ 58,000.00	FINIQUITADA
ADQUISICIÓN E INSTALACIÓN DE MÁQUINAS EXPENDEDORAS DE GARRAFONES EN DIEZ COMUNIDADES RURALES.	INCREMENTO DE COBERTURA	\$ 1,000,000.00	FINIQUITADA
RED DE AGUA POTABLE DE LA COLONIA COMUNAL EMILIANO ZAPATA.	INCREMENTO DE COBERTURA	\$ 1,822,196.90	FINIQUITADA
MICRO MEDICIÓN PARA LA COLONIA COMUNAL EMILIANO ZAPATA.	INCREMENTO DE COBERTURA	\$ 977,116.57	FINIQUITADA
RED DE DRENAJE SANITARIO DE LA COLONIA COMUNAL EMILIANO ZAPATA (DESCARGAS DOMICILIARIAS)	INCREMENTO DE COBERTURA	\$ 2,010,010.89	FINIQUITADA
RED DE DRENAJE SANITARIO DE LA COLONIA COMUNAL EMILIANO ZAPATA (RED INTERNA)	INCREMENTO DE COBERTURA	\$ 2,438,978.75	FINIQUITADA
SECTORIZACIÓN PARA LA ZONA 15 DEL MUNICIPIO DE IRAPUATO, GTO.: REHABILITACIÓN DE REDES DE DISTRIBUCIÓN EN EL FRACCIONAMIENTO LA PRADERA (1A ETAPA).	INCREMENTO DE COBERTURA	\$ 7,305,873.97	FINIQUITADA
EQUIPAMIENTO DE AMPLIACIÓN DE CÁMARA DE BOMBEO DEL CÁRCAMO NO. 14 Y LÍNEA DE CONDUCCIÓN.	INCREMENTO DE COBERTURA	\$ 6,482,989.82	FINIQUITADA
LIMPIEZA Y DESAZOLVE DE BOCAS DE TORMENTA EN LA CABECERA DEL MUNICIPIO DE IRAPUATO, GTO. (2014)	MEJORAMIENTO EFICIENCIA	\$ 799,970.80	FINIQUITADA
REHABILITACIÓN DE LÍNEA DE CONDUCCIÓN DEL CÁRCAMO NO. 6 (1A ETAPA).	MEJORAMIENTO EFICIENCIA	\$ 9,600,000.00	FINIQUITADA
CONSTRUCCIÓN DE INFRAESTRUCTURA PARA EL CONTROL DE FLUJO Y DEMASÍAS EN LA INTERSECCIÓN DEL RÍO SILAO Y CANAL 10 DE MAYO (2A ETAPA).	MEJORAMIENTO EFICIENCIA	\$ 3,000,000.00	FINIQUITADA
CONSTRUCCIÓN DE COLECTOR Y CRUCE SANITARIO EN EL FRACC. LOMAS DE ESPAÑA.	INCREMENTO DE COBERTURA	\$ 4,070,000.00	FINIQUITADA
ADQUISICIÓN DE BOMBA PROPELA ELÉCTRICA DE 400 H.P. DE CAPACIDAD.	INCREMENTO DE COBERTURA	\$ 1,997,616.28	FINIQUITADA
PROYECTO EJECUTIVO PARA LA REHABILITACIÓN DE LA RED DE DRENAJE EN EL CENTRO HISTÓRICO.	INCREMENTO DE COBERTURA	\$ 1,191,915.31	FINIQUITADA
INGENIERÍA DE DETALLE DE LA PLANTA POTABILIZADORA PARA EL APROVECHAMIENTO DE AGUA DE LA PRESA LA PURÍSIMA	INCREMENTO DE COBERTURA	\$ 2,996,542.51	FINIQUITADA
PROYECTO EJECUTIVO PARA LA REHABILITACIÓN Y SECTORIZACIÓN DE REDES DE AGUA POTABLE EN LA ZONA 2 DEL MUNICIPIO DE IRAPUATO, GTO.	MEJORAMIENTO EFICIENCIA	\$ 1,499,405.34	FINIQUITADA
ESTUDIO HIDROLÓGICO E HIDRÁULICO DE LA SUBCUENCA LOMA DE LOS CONEJOS (RINCONADA LOS FRESNOS).	MEJORAMIENTO EFICIENCIA	\$ 349,070.80	FINIQUITADA
EMBOVEDADO CANAL SALIDA A PUEBLO NUEVO (TRAMO PROL. TLACINTA - CITLALI).	INCREMENTO DE COBERTURA	\$ 18,661,064.09	FINIQUITADA
ADQUISICIÓN E INSTALACIÓN DE MÁQUINAS EXPENDEDORAS DE GARRAFONES EN DIEZ COMUNIDADES RURALES (2014).	0	\$ 928,000.00	FINIQUITADA
CONSTRUCCIÓN DE RED DE ALCANTARILLADO SANITARIO EN LA COL. LOS OLIVOS (1A ETAPA)	MEJORAMIENTO EFICIENCIA	\$ 1,200,000.00	FINIQUITADA
ATENCIÓN A COLAPSOS Y REPARACIONES DE DRENAJE EN EL DISTRITO I.	MEJORAMIENTO	\$ 999,987.59	FINIQUITADA

ATENCIÓN A COLAPSOS Y REPARACIONES DE DRENAJE EN EL DISTRITO II.	EFICIENCIA MEJORAMIENTO EFICIENCIA	\$ 995,619.66	FINIQUITADA
ATENCIÓN A COLAPSOS Y REPARACIONES DE DRENAJE EN EL DISTRITO III.	MEJORAMIENTO EFICIENCIA	\$ 980,177.85	FINIQUITADA
CONSTRUCCIÓN DE COLECTOR DE DRENAJE SANITARIO EN COMUNAL EMILIANO ZAPATA.	INCREMENTO DE COBERTURA	\$ 2,540,000.00	FINIQUITADA
AMPLIACIÓN DE LA RED DE DRENAJE SANITARIO EN EL FRACCIONAMIENTO VILLAREAL.	MEJORAMIENTO EFICIENCIA	\$ 1,150,000.00	FINIQUITADA
AMPLIACIÓN DE LA RED DE AGUA EN LA COLONIA VILLAREAL.	MEJORAMIENTO EFICIENCIA	\$ 450,000.00	FINIQUITADA
ADQUISICIÓN DE EXCAVADORA DE BRAZO LARGO.	INCREMENTO DE COBERTURA	\$ 3,306,000.00	FINIQUITADA
CONSTRUCCIÓN DE CÁRCAMO LAS LIEBRES (1A ETAPA).	INCREMENTO DE COBERTURA	\$ 3,035,170.49	FINIQUITADA
CONSTRUCCIÓN DE CÁRCAMO DE BOMBEO EN LA CIUDAD INDUSTRIAL.	MEJORAMIENTO DE EFICIENCIA	\$ -	FINIQUITADA
LÍNEA PLUVIAL EN LA COMUNIDAD DE RANCHO GRANDE.	MEJORAMIENTO EFICIENCIA	\$ 280,417.01	FINIQUITADA
GASTOS DE OPERACIÓN (JAPAMI)	MEJORAMIENTO EFICIENCIA	\$ 78,599.97	FINIQUITADA
GASTOS DE OPERACIÓN (CEA)	MEJORAMIENTO DE EFICIENCIA	\$ 20,211.42	FINIQUITADA
GASTOS DE OPERACIÓN (JAPAMI)	MEJORAMIENTO EFICIENCIA	\$ 78,599.97	FINIQUITADA
GASTOS DE OPERACIÓN (CEA)	MEJORAMIENTO DE EFICIENCIA	\$ 20,211.42	FINIQUITADA
ADQUISICIÓN DE EQUIPO DE DETECCIÓN ACÚSTICA DE FUGAS.	MEJORAMIENTO DE EFICIENCIA	\$ 114,552.90	FINIQUITADA
ADQUISICIÓN DE MICROMEDIDORES DE ½" DE DIÁMETRO.	INCREMENTO DE COBERTURA	\$ 1,377,244.80	FINIQUITADA
		\$ 158,747,627.28	

Acciones en Cierre Administrativo.

Durante el segundo trimestre del 2015 se encuentran en cierre administrativo las siguientes acciones:


DESCRIPCIÓN	OBJETIVO	IMPORTE	ESTADO
REMODELACIÓN Y AMPLIACIÓN DE LAS OFICINAS CENTRALES DE JAPAMI (1A ETAPA).	DESARROLLO INSTITUCIONAL	\$ 2,255,000.00	EN CIERRE ADMINISTRATIVO
PERFORACIÓN DE POZO PROFUNDO PARA EL HOSPITAL GENERAL.	MEJORAMIENTO EFICIENCIA	\$ 3,554,351.77	EN CIERRE ADMINISTRATIVO
SUPERVISIÓN EXTERNA PARA LA PERFORACIÓN DE POZO PROFUNDO PARA EL HOSPITAL GENERAL.	MEJORAMIENTO EFICIENCIA	\$ 58,000.00	EN CIERRE ADMINISTRATIVO
PERFORACIÓN DEL POZO EN GABINO VAZQUEZ	MEJORAMIENTO EFICIENCIA	\$ 2,088,385.80	EN CIERRE ADMINISTRATIVO
SUPERVISIÓN EXTERNA PARA LA PERFORACIÓN DEL POZO EN GABINO VAZQUEZ	INCREMENTO DE COBERTURA	\$ 58,000.00	EN CIERRE ADMINISTRATIVO
PERFORACIÓN DEL POZO COLONIA EL GUAYABO	MEJORAMIENTO EFICIENCIA	\$ 1,597,884.90	EN CIERRE ADMINISTRATIVO
SUPERVISIÓN EXTERNA PARA LA PERFORACIÓN DEL POZO COLONIA EL GUAYABO	MEJORAMIENTO EFICIENCIA	\$ 58,222.27	EN CIERRE ADMINISTRATIVO
PROYECTO EJECUTIVO PARA EL ABASTECIMIENTO DE AGUA POTABLE PROVENIENTE DE LA BATERÍA DE POZOS DEL CERRO DEL VEINTE Y DE LA PRESA PURÍSIMA.	INCREMENTO DE COBERTURA	\$ 1,488,318.73	EN CIERRE ADMINISTRATIVO
CONSTRUCCIÓN DE CASETA DE RECAUDACIÓN "PAGA EN TU AUTO"	INCREMENTO DE COBERTURA	\$ 980,000.00	EN CIERRE ADMINISTRATIVO
CONSTRUCCIÓN DE COLECTOR PLUVIAL EN EL FRACC. RINCÓN DE LOS ARCOS.	INCREMENTO DE COBERTURA	\$ 1,590,399.63	EN CIERRE ADMINISTRATIVO
REDISTRIBUCIÓN DE MÓDULOS DE ATENCIÓN A USUARIOS EN LAS OFICINAS CENTRALES DE LA JAPAMI.	DESARROLLO INSTITUCIONAL	\$ 500,000.00	EN CIERRE ADMINISTRATIVO
AUTOMATIZACIÓN DE SEGURIDAD EN EL POZO DEL CENTRO PARALÍMPICO.	MEJORAMIENTO EFICIENCIA	\$ 58,000.00	EN CIERRE ADMINISTRATIVO
		\$ 14,286,563.10	

Acciones en Proceso de Ejecución.

En el segundo trimestre del año se encuentran en proceso de ejecución las siguientes obras:

DESCRIPCIÓN	OBJETIVO	ESTADO	MONTO CONTRATADO	AVANCE FÍSICO REAL	AVANCE FINANCIERO ESTIMADO	AVANCE PROGRAMADO
REHABILITACIÓN DE LA RED DE AGUA POTABLE EN EL FRACC. GÁMEZ (1A ETAPA).	MEJORAMIENTO EFICIENCIA	EN PROCESO	\$ 5,551,838.09	95%	30%	100%
REHABILITACIÓN Y AMPLIACIÓN DE LA RED DE DRENAJE SANITARIO EN LA COMUNIDAD DE SAN ROQUE (1A ETAPA).	MEJORAMIENTO EFICIENCIA	EN PROCESO	\$11,890,794.41	95%	48%	100%
CONSTRUCCIÓN DE RED DE DRENAJE SANITARIO EN LA COLONIA 10 DE MAYO DE LA COMUNIDAD LA SOLEDAD (2DA ETAPA-TRATAMIENTO DE AGUAS RESIDUALES).	MEJORAMIENTO EFICIENCIA	EN PROCESO	\$ 1,474,417.40	10%	0%	4%
CONSTRUCCIÓN DE RED DE ALCANTARILLADO SANITARIO SAN VICENTE DE MALVAS (LA OREJA) (2DA ETAPA-TRATAMIENTO DE AGUAS RESIDUALES).	MEJORAMIENTO EFICIENCIA	EN PROCESO	\$ 1,474,417.40	10%	0%	4%
REHABILITACIÓN Y AMPLIACIÓN DE LA RED DE DRENAJE SANITARIO EN LA COMUNIDAD DE SAN ROQUE (2A ETAPA).	INCREMENTO DE COBERTURA	EN PROCESO	\$ 11,890,794.41	88%	48%	100%
CONSTRUCCIÓN DE LA RED DE DRENAJE DE LA COMUNIDAD DE PROVIDENCIA DE PÉREZ (EL GUANTÓN) (1RA ETAPA).	MEJORAMIENTO EFICIENCIA	EN PROCESO	\$ 7,964,644.74	26%	15%	24%
CONSTRUCCIÓN DE RED DE DRENAJE SANITARIO Y PLANTA DE TRATAMIENTO EN LA COMUNIDAD DE CUCHICUATO (1RA ETAPA).	INCREMENTO DE COBERTURA	EN PROCESO	\$ 13,908,493.35	70%	20%	81%
DRENAJE SANITARIO Y PLANTA DE TRATAMIENTO EN LAS COMUNIDADES DE CARRIZAL GRANDE - LOMA BONITA (1RA ETAPA).	INCREMENTO DE COBERTURA	EN PROCESO	\$ 17,989,886.76	75%	39%	90%
DRENAJE SANITARIO Y SISTEMA DE TRATAMIENTO PRIMARIO EN LA COMUNIDAD DE ROSARIO DE COVARRUBIAS (1RA ETAPA).	MEJORAMIENTO EFICIENCIA	EN PROCESO	\$ 2,994,575.86	25%	0%	30%
PERFORACIÓN DE POZO PROFUNDO EN LA COMUNIDAD DE VENADO DE SAN LORENZO.	MEJORAMIENTO EFICIENCIA	EN PROCESO	\$ 2,273,431.15	15%	0%	39%
EQUIPAMIENTO DE POZO PARA LA COMUNIDAD EX HACIENDA DE MÁRQUEZ	INCREMENTO DE COBERTURA	EN PROCESO	\$ 958,839.46	75%	0%	35%
CONSTRUCCIÓN DE COLECTOR Y CÁRCAMO DE BOMBEO EN LA COMUNIDAD DE STA. ELENA (1A ETAPA).	INCREMENTO DE COBERTURA	EN PROCESO	\$ 3,454,533.09	10%	0%	4%
EQUIPAMIENTO DE AMPLIACIÓN DE CÁMARA DE BOMBEO DEL CÁRCAMO NO. 14 Y LÍNEA DE CONDUCCIÓN (2DA ETAPA).	MEJORAMIENTO EFICIENCIA	EN PROCESO	\$ 7,426,734.83	10%	0%	4%
			\$ 89,253,400.95			

SUPERVISIÓN DE OBRAS



REHABILITACIÓN DE LA RED DE AGUA POTABLE EN EL FRACC. GÁMEZ (1A ETAPA).



DRENAJE SANITARIO Y SISTEMA DE TRATAMIENTO PRIMARIO EN LA COMUNIDAD DE ROSARIO DE COVARRUBIAS (1RA ETAPA).

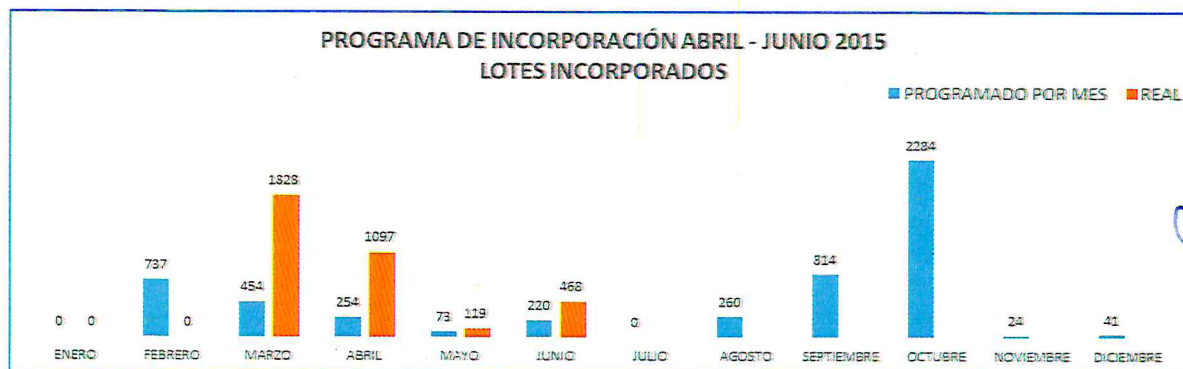


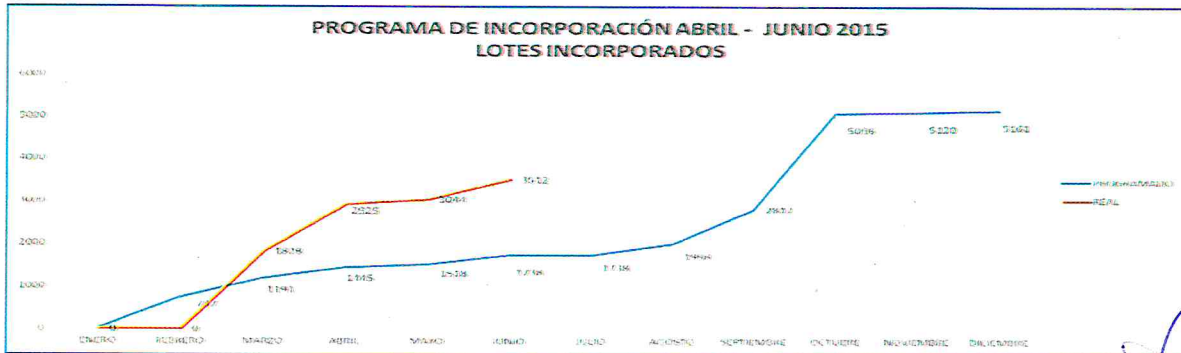
PERFORACIÓN DE POZO PROFUNDO EN LA COMUNIDAD DE VENADO DE SAN LORENZO.

AMPLIACIÓN DE LA COBERTURA

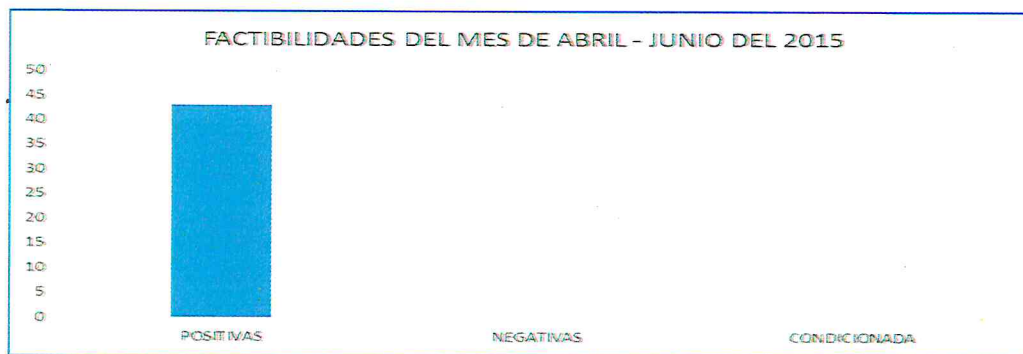
En el trimestre abril-junio del 2015 se agregaron 1684 lotes al programa de incorporación 2015, de los fraccionamientos: Urbi Villas del Rey, Portones, Valle Real, Villas Bernalejo y Villa Lourdes.

MES	FRACCIONAMIENTO	AGUA	DRENAJE	LOTES INCORPORADOS
ENERO	NO HUBO	0	0	0
FEBRERO	NO HUBO	0	0	0
MARZO	REAL DE ARANDAS	378	0	378
	RINCÓN DE LOS ARCOS	1450	0	1450
				TOTAL DE LOTES: 1828
ABRIL	URBI VILLAS DEL REY	1049	1049	2049
	PORTONES	48	48	48
				TOTAL DE LOTES: 1097
MAYO	VALLE REAL	119	119	119
JUNIO	VILLAS BERNALEJO	385	0	385
	VILLA LOURDES	83	83	83
				TOTAL DE LOTES: 468





Durante el periodo se atendieron **43 solicitudes de factibilidades de servicios**, resultando, cada una de ellas positivas.



5.3. PLANEACIÓN.

ELABORACIÓN DEL PLAN HIDRÁULICO MUNICIPAL 2015 – 2030.

Durante el trimestre se realizó una reunión con la Comisión de Obra del H. Ayuntamiento, donde se aclararon dudas referentes al Plan Hidráulico Municipal 2015 – 2030, y además se logró la aprobación de dicho plan.

ELABORACIÓN DEL PROGRAMA DE OBRA RURAL 2015.

Durante el periodo se tuvo la reunión con el Comité de Obra y servicios relacionados con las mismas se obtuvo la segunda modificación del programa de obra 2015.

SEGUIMIENTO/ACTUALIZACIÓN AL PROGRAMA DE OBRA JAPAMI - RURAL 2015.

Durante el periodo se realizó la 2ª modificación al programa de obra y servicios relacionados con las mismas y adquisición de terrenos y equipamientos 2015.

ELABORACIÓN DEL PLAN ESTRATÉGICO PARA COMUNIDADES RURALES.

En el periodo se continuó trabajando con el plan estratégico para las comunidades rurales conforme al reglamento de Servicio de Agua Potable de los Servicios de

Agua Potable, Drenaje, Alcantarillado y Saneamiento para el Municipio de Irapuato, Guanajuato.

Por otra parte, se llevó a cabo la supervisión hidrosanitaria de las calles que se urbanizan en la zona rural por parte de la Dirección de Obras públicas, tales como Laguna Larga, Rancho Grande, La Calera, Aldama, El Copal, El Nido, San José de Jorge López, Rancho Nvo. De Dolores, Lo de Juárez, El Guayabo, La Caja, El Copalillo, Ejido Malvas, Ex. Hda. Márquez, Santa Elena, Purísima del Progreso, San Antonio de Chico, Cuarta Brigada y Carrizal Grande.

Además se realizó el apoyo a la **Planta de Tratamiento de Aguas Residuales (PTAR)** para la instalación de las **10 plantas potabilizadoras** en las comunidades rurales como son: Ojo de Agua de Bermúdez, Malvas Revolución, Sta. Bárbara – Buenos Aires, Laguna Larga, El Romeral, San José de Cruces – San Luis del Janamo, La Caja, Potrero de la Noria, San Vicente – Molino de Sta. Ana, Comederito.

Se trabaja en campo con coordinación con **control patrimonial** para los resguardos de las plantas garrafoneras que se instalaron en la comunidades rurales.

Se trabaja permanentemente en la atención a los comités de las comunidades rurales que se acercan a este organismo operador denominado Junta de Agua Potable, Drenaje, Alcantarillado y Saneamiento del Municipio de Irapuato, Gto. JAPAMI, asimismo se trabaja coordinadamente con la Dirección de Desarrollo Rural para los diferentes trámites ante dependencias gubernamentales, estatales y federales, tales como Comisión Estatal de Agua (CEA), Comisión Nacional de Agua (CONAGUA) Se dio seguimiento a las notificaciones de la Comisión Nacional de Agua (CONAGUA) hacia el municipio, en materia de comunidades rurales.

También se sigue realizando los trabajos para la incorporación de comunidades y colonias o fraccionamientos al Organismo Operador, como Col. Española, Villas del Sol, Col. Modelo IMSS, Pía Monte, Residencial Campestre, Capilla de Mendoza, Col. San Juanito, Lomas del Pedregal, Fracc. Fovissste y Cd. De los Olivos, San Francisco de la Charca, el Copal y la Candelaria.

PROGRAMA DE ADQUISICIONES CON BASE EN PROGRAMA DE OBRA.

El programa de adquisiciones se desprende de la propuesta del programa de obra y servicios relacionados con las mismas y adquisiciones de terrenos y equipamientos 2015.

ACTIVIDADES DE FORTALECIMIENTO INSTITUCIONAL.

- Reunión sobre el seguimiento de obras en proceso que está realizando la Junta de Agua Potable Alcantarillado y Saneamiento del Municipio de Irapuato Gto. JAPAMI a fin de conocer su estatus actual, además de las obras o acciones que

van por iniciar en los próximos meses; dicha reunión se realizó en las oficinas de la Dirección General de Planeación y Desarrollo Gubernamental.

- Referente al proceso de desarrollo del Programa Regional de Ordenamiento Territorial de la Subregión 6 Zona Metropolitana Irapuato - Salamanca que lleva a cabo el Instituto de Planeación y Estadística y Geografía del Estado (IMPANEG), se realizó el último taller participación.
- Reunión referente al estudio sistema de fallas, así como los recorridos de medición de las mojoneras de localización de las 22 fallas geológicas con el IMPLAN Irapuato
- Reunión sobre la agilización de la gestión de los predios donde se encuentra infraestructura y/o fuentes de abastecimiento operadas por la Junta de Agua Potable, Drenaje, Alcantarillado y Saneamiento del Municipio de Irapuato, Gto.
- Reunión sobre el seguimiento de obras en proceso que está realizando la Junta de Agua Potable Alcantarillado y Saneamiento del Municipio de Irapuato Gto. JAPAMI a fin de conocer su estatus actual, además de las obras o acciones que van por iniciar en los próximos meses; dicha reunión se realizó en las oficinas de la Dirección General de Planeación y Desarrollo Gubernamental.
- Reunión ordinaria número 4/2015 realizada el día 29 de mayo en av. Revolución 179 despacho 204, de la COMURE en las instalaciones del IMUVI.
- Reunión en la tercera sesión de capacitación en Planeación Estratégica y Presupuesto basada en resultados realizada el día 21 de mayo en la academia de policía
- Reunión ordinaria número 5/2015 realizada el día 24 de JUNIO en av. Revolución 179 despacho 204, de la COMURE en las instalaciones del IMUVI.
- Reunión sobre el tema "Distintivo empresa incluyente" Gilberto Rincón Gallardo"
- Reunión de comité de planeación, operación e incorporación de servicios en la sala de juntas de la Gerencia de Ingeniera y Diseño.
- Reunión en la octogésima octava reunión de comisión de regulación y seguimiento que tuvo lugar en el salón Savilla del Hotel Gran Plaza en la ciudad de Guanajuato capital.

6.- TRATAMIENTO DE AGUAS RESIDUALES

6.1 FLUJO TRATADO

En el 2do. trimestre se obtuvieron los siguientes resultados en cuanto a los metros cúbicos saneados:

Trimestre Abril-Junio 2015	
PTAR	m3 Tratados
Pueblo Nuevo	5,289,840.00
1° de Mayo	1,485,004.98
El Encanto	17,785.42
Malvas	21,061.94
Rastro	9,844.94
Total	6,823,537.28

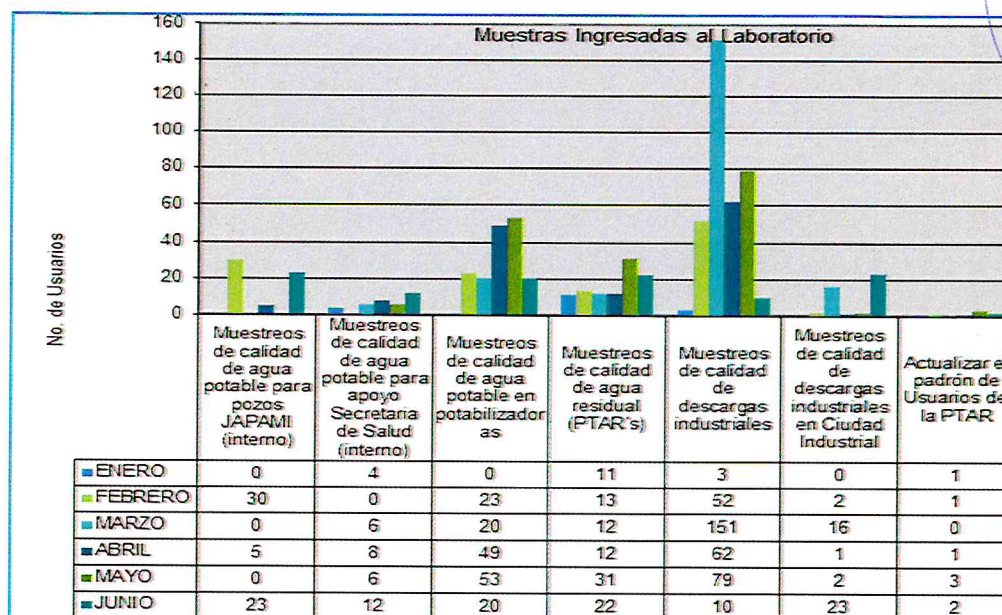
6.2 ACTIVIDADES DE LOS DEPARTAMENTOS DE DESCARGAS INDUSTRIALES Y LABORATORIO

Se llevaron a cabo diversos análisis de las PTARS de JAPAMI para cumplir con la NOM-001-SEMARNAT-1996 y NOM-002-SEMARNAT-1996, la NOM-127-SSA1-1994

ANALISIS Abril-Junio 2015	
Análisis de calidad de agua potable para pozos JAPAMI (interno)	346
Análisis de calidad de agua potable para apoyo Secretaria de Salud (interno)	31
Análisis de calidad de agua potable en potabilizadoras	425
Análisis de calidad de agua residual (PTAR's)	1272
Análisis de calidad de descargas industriales	1093
Análisis de calidad de descargas industriales en Ciudad Industrial	328
TOTAL ANALISIS	3495

MUESTREOS Abril-Junio 2015	
Muestreos de calidad de agua potable para pozos JAPAMI (interno)	28
Muestreos de calidad de agua potable para apoyo Secretaria de Salud (interno)	26
Muestreos de calidad de agua potable en potabilizadoras	122

Muestreros de calidad de agua residual (PTAR's)	65
Muestreros de calidad de descargas industriales	151
Muestreros de calidad de descargas industriales en Ciudad Industrial	26
TOTAL MUESTREO	418



7. CONTRALORÍA INTERNA

Se efectuaron acciones que coadyuvan con el Consejo Directivo para facilitar la medición de la eficiencia en la administración de los recursos y el cumplimiento de metas, como instrumento para apoyar las actividades de evaluación y determinar medidas correctivas, y en su caso, las responsabilidades que procedan.

En ese sentido se realizaron las siguientes actividades durante el 2do. Trimestre del 2015.

Mes	Auditorias	Revisiones	Observaciones	Áreas Auditadas
Abril	4	5	14	Tesorería/Gerencia Administrativa, Gerencia de Comercialización y Gerencia de Operación y Mantenimiento.
Mayo	4	3	8	Gerencia de Comercialización, Gerencia Administrativa y Tesorería
Junio	4	7	10	Gerencia de Comercialización, Coordinación de Comunicación Social, Gerencia de Operación y Mantenimiento y Gerencia Administrativa
Total	12	15	32	-

Nota: Las observaciones corresponden a auditorías recientes (están dentro del tiempo estipulado para su solventación).

8. COORDINACION JURIDICA

I.- Este Organismo Operador celebró durante el trimestre Abril - Junio 35 Contratos y Convenios:

Cantidad	Convenio o Contrato	Monto de la Operación
Abril		
1	Convenio para pago de Derechos de Incorporación	\$1,929,433.43
2	Contratos de Prestación de Servicios Profesionales	Pago por porcentaje
3	Contratos de Prestación de Servicios por tiempo determinado sujetos al pago de honorarios asimilables a salarios	\$44,072.39
2	Contratos de Obra Directa	\$2,395,101.38
1	Contrato de Obra Pública COPLADEMI	\$1,200,000.00
1	Contrato de Obra Pública PRODDER	\$3,879,699.24
1	Convenio de Asignación de Recursos	\$150,000.00
Mayo		
1	Contrato de Servicios relacionados con la Obra Pública	\$50,000.00
2	Contrato de Obra Pública Licitación Pública COPLADEMI	\$19,855,439.15
3	Contrato de Prestación de Servicios Profesionales	\$374,000.00
1	Contrato de Obra Pública	\$57,800.00
1	Convenio para pago de derechos de Incorporación	\$1,929,433.43
1	Contrato de Servicios Núm. JAPAMI/SERV/2015-09	\$124,700.00
Junio		
3	Contrato de Obra Pública	\$3,948,878.43
1	Contrato de Obra LS COPLADEMI	\$2,273,431.15
1	Contrato de Obra Directa COPLADEMI	\$7,426,734.83
1	Contrato de Obra Pública Licitación Simplificada	\$2,955,389.58
1	Contrato de Obra Pública PRODDER	\$4,938,905.46
1	Contrato de Servicios Relacionados con la Obra Pública	\$49,898.53
2	Convenio de Pago de Derechos	\$3,939,370.14
1	Contrato de Prestación de Servicios Profesionales	\$150,000.00
1	Contrato de Prestación Servicios por tiempo determinado sujeto al pago de Honorarios Asimilables a Salarios	\$99,420.60
3	Contrato de Servicios	\$213,834.40

II.- Denuncias, Quejas, Procedimientos Judiciales y/o Administrativos y Gestiones radicadas durante el trimestre Abril – Junio.

Durante este trimestre se radicaron 03 procesos contenciosos administrativos de diversa índole.

9. COORDINACIÓN DE COMUNICACIÓN SOCIAL

Durante el transcurso del trimestre Abril - Junio, dentro del programa permanente de Cultura del Agua de esta Coordinación se impartieron **305 pláticas grupales**, atendiendo un total de **14 mil 088 personas** en dicha actividad, estas personas se atendieron en escuelas, empresas, colonias y/o comunidades.

Escuelas:

- Instituto Irapuato
- Esc. Prof. Pablo Gómez López
- Sec. General No. 5
- J. de N. José Rosas Moreno
- J. de N. Antonio Caso
- Esc. Plan de Ayala
- CONALEP
- Esc. Manuel Ávila Camacho
- Telesecundaria No. 116
- Esc. Prof. Pablo Gómez López

- J. de N. Fernando Montes de Oca
- J. de N. Carmen Ramos del Río
(Sólo se enlistaron algunas escuelas)
- Colonias / comunidades:
- Comunidad Aldama
- Comunidad de San Cristóbal
- Constitución de Apatzingán
- Col. Los Fresnos
- Empresas
- BIMBO
- Sears Operadora de México, S.A. de C.V.

ESTANCIA DEL AGUA

Dentro de las actividades de promoción del cuidado del agua en el Espacio de Cultura del Agua, se atendieron **536 personas**.

EVENTOS ESPECIALES Y PUBLICIDAD

- El 30 de abril participamos en el "Desfile del Día del Niño".
- El 05 de junio, participamos con el Instituto Irapuato en el evento de acción social "CAS X LOS NIÑOS".
- El 12 de junio el área de cultura del agua participó en la "SEMANA DE ECOLOGIA 2015" con la empresa BIMBO.

Se publicó en medios impresos, electrónicos y radiofónicos la campaña "Pago Auto".





DIFUSIÓN DE IMAGEN INSTITUCIONAL

Eventos y Campañas		
Periodo	Eventos	Campañas
1er. Trimestre	1	3
2do. Trimestre	3	3

VISITAS A LA PÁGINA WEB

Durante el presente trimestre se tiene reportado un total de **8 mil 270** ingresos a nuestro portal WEB y personas atendidas en facebook **160** y twitter **64**.

10. COORDINACIÓN DE DESARROLLO INSTITUCIONAL

ACTIVIDAD	OBSERVACIONES
Programa SSOL	Se enviaron resultados a las áreas que se evaluaron.
Programa MAS	Se trabajó en la integración de información para la primera revisión del programa. Se realizó la capacitación del Manual de Atención para el área de atención a usuarios.
ADM	Se asistió a la primera reunión de Agenda para el Desarrollo Municipal.
Distintivo Empresa Incluyente	Se dio inicio al proyecto revisando todas las variables a trabajar
Acceso a la información Pública	Se atendieron 13 solicitudes de Acceso a la Información Pública durante el trimestre

POA SEGUNDO TRIMESTRE 2015

Programas Estratégicos			3704	50%	18.78%										
Programa	Inicio	Fin	Valor	Avance programado		Avance real		Avance							
Componente				Unidad	Cantidad	Cantidad	%	Enero	Febrero	Marzo	Abril	Mayo	Junio		
Actividad															
Abastecimiento de Agua Potable			1172				39.66%								
Adquisición e instalación de máquinas expendedoras de garrafones			239	Equipo	10		33.31%								
PROYECTO EJECUTIVO	01/01/2015	31/03/2015	64	Proyecto	1	0.9	24.10%	0	0.1	0.4	0.2	0.15	0.05		
CONVENIO ASIGNACIÓN DE RECURSOS	01/01/2015	31/01/2015	22	Convenio	1	1	9.21%	1	0	0	0	0	0		
LICITACIÓN	01/04/2015	30/04/2015	22	Acción	1	0	0.00%	0	0	0	0	0	0		
EJECUCIÓN	01/05/2015	31/10/2015	131	Equipo	10	0	0.00%	0	0	0	0	0	0		
Perforación de pozo profundo en la Cd. Industrial			283	Obra	1		41.80%								
PROYECTO EJECUTIVO	01/01/2015	31/05/2015	107	Proyecto	1	0.9	34.03%	0.2	0.1	0.2	0.2	0.1	0.1		
CONVENIO ASIGNACIÓN DE RECURSOS	01/01/2015	31/01/2015	22	Convenio	1	1	7.77%	1	0	0	0	0	0		
LICITACIÓN	01/06/2015	30/06/2015	22	Acción	1	0	0.00%	0	0	0	0	0	0		
EJECUCIÓN	01/07/2015	31/12/2015	132	Obra	1	0	0.00%	0	0	0	0	0	0		
Supervisión externa para la perforación de pozo profundo en la Cd. Industrial			176	Supervisión	1		12.50%								
PROYECTO EJECUTIVO			0	Proyecto	1	0	0.00%	0	0	0	0	0	0		
CONVENIO ASIGNACIÓN DE RECURSOS	01/01/2015	31/01/2015	22	Convenio	1	1	12.50%	1	0	0	0	0	0		
LICITACIÓN	01/06/2015	30/06/2015	22	Proceso	1	0	0.00%	0	0	0	0	0	0		
EJECUCIÓN	01/07/2015	31/12/2015	132	Obra	1	0	0.00%	0	0	0	0	0	0		
Rehabilitación de la red de agua potable de la central de abastos (1ra etapa)			237	Obra	1		44.73%								
PROYECTO EJECUTIVO	01/01/2015	31/03/2015	64	Proyecto	1	1	27.00%	0.33	0.33	0.2	0.1	0.04	0		
CONVENIO ASIGNACIÓN DE RECURSOS	01/01/2015	28/02/2015	42	Convenio	1	1	17.72%	0.5	0.5	0	0	0	0		
LICITACIÓN	01/04/2015	30/04/2015	22	Proceso	1	0	0.00%	0	0	0	0	0	0		
EJECUCIÓN	01/05/2015	30/09/2015	109	Obra	1	0	0.00%	0	0	0	0	0	0		
Equipamiento y rehabilitación de drenajes			844				48.86%								
Embovedado canal salida a Pueblo Nuevo (cruce con carr. de cuota México - Guadalajara)			368	Obra	1		44.97%								
PROYECTO EJECUTIVO	01/01/2015	30/04/2015	86	Proyecto	1	1	23.37%	0.25	0.25	0.2	0.2	0.05	0.05		
CONVENIO ASIGNACIÓN DE RECURSOS	01/01/2015	30/04/2015	86	Convenio	1	0.9	21.03%	0.25	0.25	0	0.2	0.1	0.1		
LICITACIÓN	01/05/2015	31/05/2015	21	Proceso	1	0.1	0.57%	0	0	0	0	0	0.1		
EJECUCIÓN	01/06/2015	31/01/2016	175	Obra	1	0	0.00%	0	0	0	0	0	0		
Red de drenaje sanitario en las calles Girasol y Tulipanes de la col. Las Eras 2da. Sección			239	Obra	1		45.19%								
PROYECTO EJECUTIVO	01/01/2015	30/04/2015	86	Proyecto	1	1	35.98%	0.25	0.25	0.25	0.25	0	0		
CONVENIO ASIGNACIÓN DE RECURSOS	01/01/2015	31/01/2015	22	Convenio	1	1	9.21%	1	0	0	0	0	0		
LICITACIÓN	01/05/2015	31/05/2015	21	Proceso	1	0	0.00%	0	0	0	0	0	0		
EJECUCIÓN	01/06/2015	31/10/2015	110	Obra	1	0	0.00%	0	0	0	0	0	0		
Equipamiento de ampliación de cámara de bombeo del cárcamo No. 14 línea de conducción (2da etapa)			237	Equipo	1		58.61%								
PROYECTO EJECUTIVO	01/01/2015	31/03/2015	64	Proyecto	1	1	27.00%	0	0	0.25	0.1	0.2	0.45		
CONVENIO ASIGNACIÓN DE RECURSOS	01/01/2015	28/02/2015	42	Convenio	1	1	17.72%	0.5	0.5	0	0	0	0		
LICITACIÓN	01/04/2015	30/04/2015	22	Proceso	1	1	9.28%	0	0	0	0	0	1		
EJECUCIÓN	01/05/2015	30/09/2015	109	Obra	1	0.1	4.60%	0	0	0	0	0	0.1		

Programas Estratégicos				3704	50%	18.78%									
Programa	Inicio	Fin	Valor	Avance programado		Avance real		Avance							
Componente				Unidad	Cantidad	Cantidad	%	Enero	Febrero	Marzo	Abril	Mayo	Junio		
Actividad															
Mejoras en el saneamiento de aguas residuales				239			58.58%								
Proyecto ejecutivo para la construcción del sistema pluvial del Blvd. Solidaridad (tramo Megabandera - Río Guanajuato)				239	Proyecto	1	58.58%								
PROYECTO EJECUTIVO	01/01/2015	31/05/2015	107	Proyecto	1	1	44.77%	0	0	0	0	0.5	0.5		
CONVENIO ASIGNACIÓN DE RECURSOS	01/01/2015	31/01/2015	22	Convenio	1	1	9.21%	1	0	0	0	0	0		
LICITACIÓN	01/06/2015	30/06/2015	22	Proceso	1	0.5	4.60%	0	0	0	0	0	0.5		
EJECUCIÓN	01/07/2015	31/10/2015	88	Obra	1	0	0.00%	0	0	0	0	0	0		
Infraestructura hidráulica en comunidades				1449			25.82%								
Construcción de colector y cárcamo de bombeo en la comunidad de Santa Elena (1a etapa)				280	Obra	1	64.96%								
PROYECTO EJECUTIVO	01/01/2015	31/05/2015	107	Proyecto	1	1	38.21%	0.2	0.3	0.2	0.3	0	0		
CONVENIO ASIGNACIÓN DE RECURSOS	01/01/2015	28/02/2015	42	Convenio	1	1	15.00%	0.5	0.5	0	0	0	0		
LICITACIÓN	01/06/2015	30/06/2015	22	Proceso	1	1	7.86%	0	0	0	0	0	0	1	
EJECUCIÓN	01/07/2015	30/11/2015	109	Obra	1	0.1	3.89%	0	0	0	0	0	0	0.1	
Programa de redes de drenaje sanitario en zonas focalizadas				1169	Obra	5	16.44%								
Rosario de Covarrubias 2a etapa				281			21.99%								
Expediente	01/01/2015	31/01/2015	22	Expediente	1	0.9	7.05%	0.25	0	0.15	0.3	0.1	0.1		
Validación ante CEA	01/02/2015	31/03/2015	42	Acción	1	1	14.95%	0	0	1	0	0	0		
Convenio de asignación de recursos con la SEDESHU	01/01/2015	31/03/2015	64	Convenio	1	0	0.00%	0	0	0	0	0	0		
Contratación	01/04/2015	30/04/2015	22	Proceso	1	0	0.00%	0	0	0	0	0	0		
Ejecución	01/05/2015	30/10/2015	131	Obra	1	0	0.00%	0	0	0	0	0	0		
Colonia 10 de mayo en Comunidad La Soledad 3 etapa				281			5.09%								
Expediente	01/01/2015	31/01/2015	22	Expediente	1	0.65	5.09%	0.25	0	0.1	0.1	0.1	0.1		
Validación ante CEA	01/02/2015	31/03/2015	42	Acción	1	0	0.00%	0	0	0	0	0	0		
Convenio de asignación de recursos con la SEDESHU	01/01/2015	31/03/2015	64	Convenio	1	0	0.00%	0	0	0	0	0	0		
Contratación	01/04/2015	30/04/2015	22	Proceso	1	0	0.00%	0	0	0	0	0	0		
Ejecución	01/05/2015	30/10/2015	131	Obra	1	0	0.00%	0	0	0	0	0	0		
San Vicente de Malvas 3a etapa				281			5.87%								
Expediente	01/01/2015	31/01/2015	22	Expediente	1	0.75	5.87%	0.25	0	0.1	0.15	0.15	0.1		
Validación ante CEA	01/02/2015	31/03/2015	42	Acción	1	0	0.00%	0	0	0	0	0	0		
Convenio de asignación de recursos con la SEDESHU	01/01/2015	31/03/2015	64	Convenio	1	0	0.00%	0	0	0	0	0	0		
Contratación	01/04/2015	30/04/2015	22	Proceso	1	0	0.00%	0	0	0	0	0	0		
Ejecución	01/05/2015	30/10/2015	131	Obra	1	0	0.00%	0	0	0	0	0	0		
Vista Hermosa 1a etapa				172			32.33%								
Expediente	01/01/2015	31/01/2015	22	Expediente	1	1	12.79%	1	0	0	0	0	0		
Validación ante CEA	01/02/2015	31/03/2015	42	Acción	1	0.8	19.53%	0	0	0.5	0.1	0.1	0.1		
Convenio de asignación de recursos con la SEDESHU	01/01/2015	31/03/2015	0	Convenio	1	0	0.00%	0	0	0	0	0	0		
Contratación	01/04/2015	30/04/2015	22	Proceso	1	0	0.00%	0	0	0	0	0	0		
Ejecución	01/05/2015	30/08/2015	86	Obra	1	0	0.00%	0	0	0	0	0	0		
San Roque				154			28.57%								
Expediente	01/01/2015	31/01/2015	22	Expediente	1	1	14.29%	1	0	0	0	0	0		
Validación ante CEA	01/01/2015	31/01/2015	22	Acción	1	1	14.29%	0	1	0	0	0	0		
Convenio de asignación de recursos con la SEDESHU	01/01/2015	31/01/2015	0	Convenio	1	0.2	0.00%	0	0	0	0	0	0.2		
Contratación	01/03/2015	31/03/2015	22	Proceso	1	0	0.00%	0	0	0	0	0	0		
Ejecución	01/04/2015	31/07/2015	88	Obra	1	0	0.00%	0	0	0	0	0	0		

Programas Operativos				14067	30%	17.92%	Avance mes							
Programa	Componente	Inicio	Fin	Valor	Avance programado		Avance real		Enero	Febrero	Marzo	Abril	Mayo	Junio
					Unidad	Cantidad	Cantidad	%						
Operatividad del Consejo Directivo				1044				86.70%						
Programa de Auditoría				261	Auditoría	44		56.82%						
Programa de Auditoría		01/01/2015	31/12/2015	261	Auditoría	44	25	56.82%	4	5	4	4	4	4
Cuenta pública				261	Informe	12		50.00%						
Cuenta pública		01/01/2015	31/12/2015	261	Informe	12	6	50.00%	1	1	1	1	1	1
Estado de avance presupuestal				261	Informe	12		50.00%						
Estado de avance presupuestal		01/01/2015	31/12/2015	261	Informe	12	6	50.00%	1	1	1	1	1	1
Reducción de deuda pública				261	Pesos	3,750,000		70.00%						
Reducción de deuda pública		01/01/2015	31/12/2015	261	Pesos	3,750,000	2,625,000	70.00%	375000	2250000	0	0	0	0
Operatividad de la Dirección General				25,29				74.92%						
Pláticas de cultura del agua en escuelas, asociaciones e instituciones				261	Evento	600		76.33%						
Pláticas de cultura del agua en escuelas, asociaciones e instituciones		01/01/2015	31/12/2015	261	Evento	600	458	76.33%	31	60	62	4	27	274
Eventos relacionados con el cuidado del agua				261	Evento	10		40.00%						
Eventos relacionados con el cuidado del agua		01/01/2015	31/12/2015	261	Evento	10	4	40.00%	0	0	1	1	0	2
Mejora de procesos				441	Proceso	4		64.90%						
1- Implementación y Seguimiento al Proyecto de Mejora Regulatoria		01/01/2015	10/10/2015	202	Proceso	1	0.9	41.22%	0	0	0.5	0.3	0.05	0.05
2- Atención a Fugas		01/02/2015	30/02/2015	64	Proceso	1	0.6	8.71%	0	0	0.2	0.1	0.2	0.1
3- Implementación del Protocolo de atención del 073		01/05/2015	31/07/2015	66	Proceso	1	1	14.97%	0	0	0.5	0.3	0.1	0.1
4- Manual de criterios comerciales		01/08/2015	31/12/2015	109	Proceso	1	0	0.00%	0	0	0	0	0	0
Regularización de predios				1566	Predio	6		83.33%						
1) Las Palmas (Reposición del pozo 59)		01/01/2015	31/12/2015	261	Predio	1	1	16.67%	1	0	0	0	0	0
2) U.H. San Miguelito (Tanque elevado)		01/01/2015	31/12/2015	261	Predio	1	2	16.67%	2	0	0	0	0	0
3) Valle del Sol (Pozo 19 y Tanque Elevado)		01/01/2015	31/12/2015	261	Predio	1	1	16.67%	0	0	0	1	0	0
4) Josefa Ortiz de Domínguez (Pozo 67)		01/01/2015	31/12/2015	261	Predio	1	1	16.67%	0	0	0	1	0	0
5) Quintas Libertad (Pozo 91 y Tanque Elevado)		01/01/2015	31/12/2015	261	Predio	1	1	16.67%	0	0	0	0	0	1
6) Cd. Industrial, Av. Dolores Hidalgo (Carcamo y caseta)		01/01/2015	31/12/2015	261	Predio	1	0	0.00%	0	0	0	0	0	0
Operatividad de la Gerencia Administrativa				1044				54.00%						
Cursos de capacitación al personal que labora en la Japami				261	Curso	50		68.00%						
Cursos de capacitación al personal que labora en la Japami		01/01/2015	31/12/2015	261	Curso	50	34	68.00%	4	4	5	5	6	10
Desarrollo de sistemas informáticos				261	Sistema	2		0.00%						
Desarrollo de sistemas informáticos		01/01/2015	31/12/2015	261	Sistema	2	0	0.00%	0	0	0	0	0	0
Mantenimiento de vehículos				261	Mantenimiento	500		74.00%						
Mantenimiento de vehículos		01/01/2015	31/12/2015	261	Mantenimiento	500	370	74.00%	62	58	58	61	56	75
Compra de vehículos / maquinaria				261	Vehículo	5		0.00%						
Compra de vehículos / maquinaria		01/01/2015	31/12/2015	261	Vehículo	5	0	0.00%	0	0	0	0	0	0
Operatividad de la Gerencia Comercial				1566				67.60%						
Atención a usuarios (personalizada y Línea 073)				261	Trámite	100,000		85.52%						
Atención a usuarios (personalizada y Línea 073)		01/01/2015	31/12/2015	261	Trámite	100,000	85518	85.52%	20949	15062	12970	10998	11808	13731
Servicios de agua, drenaje y saneamiento contratados				261	Contrato	4,500		69.51%						
Servicios de agua, drenaje y saneamiento contratados		01/01/2015	31/12/2015	261	Contrato	4,500	3128	69.51%	437	640	453	416	511	671
Ingresos por servicio de agua				261	Pesos	140,000,000		47.35%						
Ingresos por servicio de agua		01/01/2015	31/12/2015	261	Pesos	140,000,000	66294905	47.35%	8973929	10655318	11280130	10333503	10719942	14332083
Recaudación de usuarios morosos				261	Pesos	6,000,000		100.00%						
Recaudación de usuarios morosos		01/01/2015	31/12/2015	261	Pesos	6,000,000	40747295.5	100.00%	7078215	7180344	6776875	6313913	6227448.49	7170500
Nuevos medidores instalados				261	Pieza	3,500		62.63%						
Nuevos medidores instalados		01/01/2015	31/12/2015	261	Pieza	3,500	2192	62.63%	74	542	189	284	217	886
Medidores repuestos				261	Pieza	2,500		40.60%						
Medidores repuestos		01/01/2015	31/12/2015	261	Pieza	2,500	1015	40.60%	0	0	329	230	271	185

Programas Operativos				14067	30%	17.82%							
Programa	Inicio	Fin	Valor	Avance programado		Avance real		Avance mes					
Componente				Unidad	Cantidad	Cantidad	%	Enero	Febrero	Marzo	Abril	Mayo	Junio
Actividad													
Operatividad de la Gerencia Operación y Mantenimiento			4698				48.90%						
Pozos rehabilitados			261	Rehabilitación	10		30.00%						
Pozos rehabilitados	01/01/2015	31/12/2015	261	Rehabilitación	10	3	30.00%	0	1	1	1	0	0
Pozos con reposición de equipo de bombeo o reequipados			261	Equipo	30		100.00%						
Pozos con reposición de equipo de bombeo o reequipados	01/01/2015	31/12/2015	261	Equipo	30	30	100.00%	5	4	7	3	4	7
Adecuación de tren de válvula			261	Rehabilitación	5		40.00%						
Adecuación de tren de válvula	01/01/2015	31/12/2015	261	Rehabilitación	5	2	40.00%	0	1	1	0	0	0
Cárcamos con servicios de limpieza y mantenimiento electromecánico			261	Mantenimiento	27		25.93%						
Cárcamos con servicios de limpieza y mantenimiento electromecánico	01/01/2015	31/12/2015	261	Mantenimiento	27	7	25.93%	0	0	1	0	3	3
Mantenimiento de equipo electromecánico en las PTARs			261	Mantenimiento	4		50.00%						
Mantenimiento de equipo electromecánico en las PTARs	01/01/2015	31/12/2015	261	Mantenimiento	4	2	50.00%	0.33	0.33	0.34	0.33	0.33	0.34
Macromedidores instalados			261	Equipo	10		10.00%						
Macromedidores instalados	01/01/2015	31/12/2015	261	Equipo	10	1	10.00%	0	0	1	0	0	0
Pozos automatizados			261	Sistema	2		100.00%						
Pozos automatizados	01/01/2015	31/12/2015	261	Sistema	2	5	100.00%	0	0	1	2	0	2
Redes de agua rehabilitadas			261	Metro lineal	2,000		36.15%						
Redes de agua rehabilitadas	01/01/2015	31/12/2015	261	Metro lineal	2,000	723	36.15%	36	0	0	468	0	219
Redes de drenaje rehabilitadas			261	Metro lineal	3,000		36.13%						
Redes de drenaje rehabilitadas	01/01/2015	31/12/2015	261	Metro lineal	3,000	1084	36.13%	182.5	243	75.5	100	206	277
Descargas rehabilitadas			261	Rehabilitación	500		49.20%						
Descargas rehabilitadas	01/01/2015	31/12/2015	261	Rehabilitación	500	246	49.20%	58	38	47	40	31	32
Rehabilitación de infraestructura secundaria			261	Pieza	500		58.20%						
Rehabilitación de infraestructura secundaria	01/01/2015	31/12/2015	261	Pieza	500	291	58.20%	41	47	69	41	46	47
Bocas de tormenta construidas			261	Pieza	50		48.00%						
Bocas de tormenta construidas	01/01/2015	31/12/2015	261	Pieza	50	24	48.00%	3	0	1	9	8	3
Tomas de agua instaladas			261	Pieza	500		42.60%						
Tomas de agua instaladas	01/01/2015	31/12/2015	261	Pieza	500	213	42.60%	24	36	47	38	34	34
Limpieza de redes de drenaje			261	Metro lineal	100,000		57.46%						
Limpieza de redes de drenaje	01/01/2015	31/12/2015	261	Metro lineal	100,000	57460	57.46%	8243	9640	9950	9911	8960	10756
Limpieza de ríos y canales			261	Metro lineal	20,000		56.00%						
Limpieza de ríos y canales	01/01/2015	31/12/2015	261	Metro lineal	20,000	11200	56.00%	460	1350	1880	2120	2580	2810
Limpieza y desazolve de bocas de tormenta en la cabecera municipal			261	Pieza	18,400		13.35%						
Limpieza y desazolve de bocas de tormenta en la cabecera municipal	01/01/2015	31/12/2015	261	Pieza	18,400	2456	13.35%	38	83	119	53	103	2060
Circuitos hidrométricos sectorizados			261	Zona	3		51.67%						
Circuitos hidrométricos sectorizados	01/01/2015	31/12/2015	261	Zona	3	1.55	51.67%	0.2	0.2	0.4	0.2	0.27	0.28
Viajes de pipas de agua entregados a la ciudadanía			261	Apoyo	2,800		75.43%						
Viajes de pipas de agua entregados a la ciudadanía	01/01/2015	31/12/2015	261	Apoyo	2,800	2112	75.43%	406	349	390	345	359	263

JUNTA DE AGUA POTABLE, DRENAJE
ALCANTARILLADO Y SANEAMIENTO
DEL MUNICIPIO DE IRAPUATO, GTO.
Blvd. J. José Torres Landa No. 1720 Col Independencia
C.P. 36559, Tel. 01(462) 6069100 Irapuato, México.

www.japami.gob.mx

f japami irapuato

@japamigob

IRAPUATO
CIUDAD DE ACCIONES

Programas Operativos				14067	30%	17.82%								
Programa	Componente	Inicio	Fin	Valor	Avance programado		Avance real		Avance mes					
Actividad					Unidad	Cantidad	Cantidad	%	Enero	Febrero	Marzo	Abril	Mayo	Junio
Operatividad de la Gerencia de Ingeniería y Diseño				2,142				64.70%						
Elaboración de proyectos de Infraestructura hidráulica y sanitaria				261	Proyecto	12		100.00%						
ELABORACIÓN DE PROYECTOS				261	Proyecto	12	43	100.00%	15	9	11	5	3	0
Plan Municipal Hídrico				65	Plan	1		100.00%						
ELABORACIÓN DOCUMENTO				31	Plan	1	1	47.69%	1	0	0	0	0	0
PRESENTACIÓN CONSEJO DIRECTIVO JAPAMI				12	Presentación	1	1	18.46%	0	1	0	0	0	0
PRESENTACIÓN H. AYUNTAMIENTO				22	Presentación	1	1	33.85%	0	1	0	0	0	0
Programa de Incorporación de comunidades rurales				261	Programa	1		97.00%						
ELABORACIÓN DOCUMENTO				64	Programa	1	0.97	23.79%	0.5	0.1	0.1	0.15	0.1	0.02
INCORPORACIÓN COMUNIDADES				197	Acción	1	0.97	73.21%	0.5	0.1	0.05	0.1	0.2	0.02
Rehabilitación de la red de drenaje sanitario en el Fracc. Fovissste (1ra etapa)				259	Obra	1		42.78%						
PROYECTO EJECUTIVO				86	Proyecto	1	0.8	26.56%	0	0.25	0.15	0.1	0.1	0.2
CONVENIO ASIGNACIÓN DE RECURSOS				42	Convenio	1	1	16.22%	0.5	0.5	0	0	0	0
LICITACIÓN				21	Proceso	1	0	0.00%	0	0	0	0	0	0
EJECUCIÓN				110	Obra	1	0	0.00%	0	0	0	0	0	0
Equipamiento del cárcamo no. 34 (Haciendas del Carrizal)				217	Equipamiento	1		59.45%						
PROYECTO EJECUTIVO				86	Proyecto	1	1	39.63%	0	0.5	0.2	0.3	0	0
CONVENIO ASIGNACIÓN DE RECURSOS				22	Convenio	1	1	10.14%	1	0	0	0	0	0
LICITACIÓN				21	Proceso	1	1	9.68%	0	0	0	0	0	1
EJECUCIÓN				88	Equipamiento	1	0	0.00%	0	0	0	0	0	0
Reposición del pozo profundo no. 57 en la col. Che Guevara				280	Obra	1		45.57%						
PROYECTO EJECUTIVO				107	Proyecto	1	0.8	30.57%	0	0.1	0.2	0.15	0.15	0.2
CONVENIO ASIGNACIÓN DE RECURSOS				42	Convenio	1	1	15.00%	0.5	0.5	0	0	0	0
LICITACIÓN				22	Proceso	1	0	0.00%	0	0	0	0	0	0
EJECUCIÓN				109	Obra	1	0	0.00%	0	0	0	0	0	0
Perforación de pozos				216	Obra	3		26.70%						
PROYECTO EJECUTIVO				22	Proyecto	3	0.91	3.09%	0.66	0	0	0.1	0.1	0.05
CONVENIO ASIGNACIÓN DE RECURSOS				22	Convenio	3	1	3.40%	1	0	0	0	0	0
LICITACIÓN				20	Proceso	3	0.85	2.62%	0.66	0	0	0	0.14	0.05
EJECUCIÓN				152	Obra	3	0.75	17.59%	0.36	0.07	0.1	0.1	0.1	0.0243
Supervisión externa para la perforación de pozo profundo en la col. Che Guevara				153	Supervisión	1		14.38%						
PROYECTO EJECUTIVO				0	Proyecto	1	0	0.00%	0	0	0	0	0	0
CONVENIO ASIGNACIÓN DE RECURSOS				22	Convenio	1	2	14.38%	1	0	0	0	0	1
LICITACIÓN				22	Proceso	1	0	0.00%	0	0	0	0	0	0
EJECUCIÓN				109	Supervisión	1	0	0.00%	0	0	0	0	0	0
Adquisición de equipo detección acústica de fugas				215	Equipo	1		100.00%						
PROYECTO EJECUTIVO				86	Proyecto	1	1	40.00%	0	0	0	0	1	0
CONVENIO ASIGNACIÓN DE RECURSOS				20	Convenio	1	1	9.30%	0.5	0.5	0	0	0	0
LICITACIÓN				21	Proceso	1	1	9.77%	0	0	0	0	1	0
EJECUCIÓN				88	Obra	1	1	40.93%	0	0	0	0	0	1
Adquisición 5 pluviómetros				215	Equipo	5		67.26%						
PROYECTO EJECUTIVO				86	Proyecto	1	1	40.00%	0	0	0	0	1	0
CONVENIO ASIGNACIÓN DE RECURSOS				20	Convenio	1	1	9.30%	0.5	0.5	0	0	0	0
LICITACIÓN				21	Proceso	1	1	9.77%	0	0	0	0	1	0
EJECUCIÓN				88	Equipo	5	1	8.19%	0	0	0	0	0	1
Operatividad de la Gerencia de Planta de Tratamiento de Aguas Residuales				10,444				58.61%						
Saneamiento de aguas residuales				261	Metro cúbico	30,000,000		44.46%						
Saneamiento de aguas residuales				261	Metro cúbico	30,000,000	13338282.6	44.46%	2191103.2	1793564.6	2533079.15	1291792.44	2521429.06	3007314.10
Muestreo de agua potable				261	Estudio	325		79.69%						
Muestreo de agua potable				261	Estudio	325	259	79.69%	4	53	26	62	59	55
Muestreo de agua residual				261	Estudio	900		55.78%						
Muestreo de agua residual				261	Estudio	900	502	55.78%	14	67	179	75	112	55
Análisis de calidad de agua potable y residual				261	Estudio	12,000		54.52%						
Análisis de calidad de agua potable y residual				261	Estudio	12,000	6541	54.52%	224	1281	1451	983	1427	1175

Operación								
Programa	Avance programado		Avance					
Indicador	Unidad	Cantidad	Enero	Febrero	Marzo	Abril	Mayo	Junio
Coordinación Jurídica								
Convenios para pago de derechos de incorporación	Informe	7	1	1	1	1	1	2
Coordinación de Desarrollo Institucional								
Solicitudes de información atendidas a través del Sistema Infomex	Informe	22	1	6	2	8	3	2
Coordinación de Comunicación Social								
Personas atendidas en actividades de Cultura del Agua	Persona	21269	1457	2531	3193	1401	1432	11255
Personas atendidas en Estancia del Agua	Persona	1139	248	189	166	170	168	198
Área de Proyectos de la Gerencia de Ingeniería y Diseño								
Revisión de proyectos de obra pública e infraestructura hidráulica y sanit	Proyecto	15	0	0	11	0	3	1
Construcción de obras								
Obra hidrosanitaria en fraccionamientos supervisada	Supervisión	89	10	10	14	14	24	17
Obra hidrosanitaria en urbanizaciones de obras públicas supervisada	Supervisión	295	16	38	48	59	76	58

ING. HUMBERTO JAVIER ROSILES ALVAREZ.
DIRECTOR GENERAL.

JUNTA DE AGUA POTABLE, DRENAJE
ALCANTARILLADO Y SANEAMIENTO
DEL MUNICIPIO DE IRAPUATO, GTO.
Blvd. J. José Torres Landa No. 1720 Col Independencia
C.P. 36559, Tel. 01(462) 6069100 Irapuato, México.

www.japami.gob.mx

[japamiirapuato](https://www.facebook.com/japamiirapuato) [@japamigob](https://twitter.com/japamigob)

 **IRAPUATO**
CIUDAD DE ACCIONES