

NOTAS A LOS ESTADOS FINANCIEROS

Junta de Agua Potable, Drenaje, Alcantarillado y Saneamiento del Municipio de Irapuato, Gto.
 Notas de Desglose y Memoria
 Correspondiente del 01 de Enero al 31 de Diciembre de 2023
 (Cifras en Pesos)

Ejercicio: 2023
 Periodicidad: Trimestral
 Corte: 4

NOTAS	DESCRIPCIÓN
	I. NOTAS DE DESGLOSE:
	INFORMACION CONTABLE
ESF-01	FONDOS CON AFECTACIÓN ESPECÍFICA E INVERSIONES FINANCIERAS
ESF-02	CONTRIBUCIONES POR RECUPERAR
ESF-03	CONTRIBUCIONES POR RECUPERAR CORTO PLAZO
ESF-04	BIENES DISPONIBLES PARA SU TRANSFORMACIÓN ESTIMACIONES Y DETERIOROS (INVENTARIOS)
ESF-05	ALMACENES
ESF-06	FIDEICOMISOS, MANDATOS Y CONTRATOS ANÁLOGOS
ESF-07	PARTICIPACIONES Y APORTACIONES DE CAPITAL
ESF-08	BIENES MUEBLES E INMUEBLES
ESF-09	INTANGIBLES Y DIFERIDOS
ESF-10	ESTIMACIONES Y DETERIOROS
ESF-11	OTROS ACTIVOS
ESF-12	CUENTAS Y DOCUMENTOS POR PAGAR
ESF-13	FONDOS Y BIENES DE TERCEROS
ESF-14	OTROS PASIVOS CIRCULANTES
ACT-01	INGRESOS DE GESTIÓN
ACT-02	PARTICIPACIONES, APORTACIONES, CONVENIOS, INCENTIVOS,...
ACT-03	OTROS INGRESOS Y BENEFICIOS
ACT-04	GASTOS Y OTRAS PERDIDAS
VHP-01	PATRIMONIO CONTRIBUIDO
VHP-02	PATRIMONIO GENERADO
EFE-01	FLUJO DE EFECTIVO
EFE-02	ADQ. BIENES MUEBLES E INMUEBLES
EFE-03	CONCILIACIÓN DEL FLUJO DE EFECTIVO
Conciliación_Ig	CONCILIACIÓN ENTRE LOS INGRESOS PRESUPUESTARIOS Y CONTABLES
Conciliación_Eg	CONCILIACIÓN ENTRE LOS EGRESOS PRESUPUESTARIOS Y LOS GASTOS CONTABLES
Memoria	II. DE MEMORIA (DE ORDEN):
	CONTABLES
	PRESUPUESTARIAS



Notas a los Edos Financieros

Bajo protesta de decir verdad declaramos que los Estados Financieros y sus notas, son razonablemente correctos y son responsabilidad del emisor.



Notas

ESF-01 FONDOS CON AFECTACIÓN ESPECÍFICA E INVERSIONES FINANCIERAS

Cuenta	Nombre de la Cuenta	Monto	Tipo
1114	Inversiones Temporales (Hasta 3 meses)	100,277,840.05	
1115	Fondos con Afectación Específica	29,120,907.42	
1121	Inversiones Financieras de Corto Plazo	0.00	
1211	Inversiones a Largo Plazo	0.00	

ESF-02 CONTRIBUCIONES POR RECUPERAR

Cuenta	Nombre de la Cuenta	Monto	2022	2021	2020	2019	Facilidad de Cobro
1122	Cuentas por Cobrar a Corto Plazo	17.11	0.00	221.26	169.41	13,562,245.47	
1124	Ingresos por Recuperar a Corto Plazo	0.00	0.00	0.00	0.00	0.00	

ESF-03 CONTRIBUCIONES POR RECUPERAR CORTO PLAZO

Cuenta	Nombre de la Cuenta	Monto	A 90 Días	A 180 Días	A 365 Días	+ 365 Días	Característica
1123	Deudores Diversos por Cobrar a Corto Plazo	3,795,096.62	3,795,096.62	0.00	0.00	0.00	
1125	Deudores por Artículos de la Tesorería a Corto Plazo	0.00	0.00	0.00	0.00	0.00	
1126	Préstamos Otorgados a Corto Plazo	0.00	0.00	0.00	0.00	0.00	
1129	Otros Derechos a Recibir Efectivo o Equivalentes a Corto Plazo	59,796,167.97	59,796,167.97	0.00	0.00	0.00	
1131	Anticipo a Proveedores por Adquisición de Bienes y Prestación de Servicios a Corto Plazo	0.00	0.00	0.00	0.00	0.00	
1132	Anticipo a Proveedores por Adquisición de Bienes Inmuebles y Muebles a Corto Plazo	0.00	0.00	0.00	0.00	0.00	
1133	Anticipo a Proveedores por Adquisición de Bienes Intangibles a Corto Plazo	0.00	0.00	0.00	0.00	0.00	
1134	Anticipo a Contratistas por Obras Públicas a Corto Plazo	58,510,181.94	58,510,181.94	0.00	0.00	0.00	
1139	Otros Derechos a Recibir Bienes o Servicios a Corto Plazo	0.00	0.00	0.00	0.00	0.00	

ESF-04 BIENES DISPONIBLES PARA SU TRANSFORMACIÓN ESTIMACIONES Y DETERIOROS (INVENTARIOS)

Cuenta	Nombre de la Cuenta	Monto	Sistema de Costeo	Método de Valuación	Convencencia de la Aplicación	Impacto de Información Financiera
1140	Inventarios	0.00				
1141	Inventario de Mercancías para Venta	0.00				
1142	Inventario de Mercancías Terminadas	0.00				
1143	Inventario de Mercancías en Proceso de Elaboración	0.00				
1144	Inventario de Materias Primas, Materiales y Suministros para Producción	0.00				
1145	Bienes en Tránsito	0.00				

ESF-05 ALMACENES

Cuenta	Nombre de la Cuenta	Monto	Método	Convencencia de Aplicación	Impacto a la Información Financiera por cambios en el método
1150	Almacenes	8,792,110.73			
1151	Almacén de Materiales y Suministros de Consumo	8,792,110.73			

ESF-06 FIDEICOMISOS, MANDATOS Y CONTRATOS ANALÓGOS

Cuenta	Nombre de la Cuenta	Monto	Tipo	Característica
1213	Fideicomisos, Mandatos y Contratos Análogos	0.00		

ESF-07 PARTICIPACIONES Y APORTACIONES DE CAPITAL

Cuenta	Nombre de la Cuenta	Monto
1214	Participaciones y Aportaciones de Capital	0.00

ESF-08 BIENES MUEBLES E INMUEBLES

Cuenta	Nombre de la Cuenta	Monto	Dep. Gasto	Dep. Acumulada	Método	Tasas Aplicada	Criterios
1230	Bienes Inmuebles, Infraestructura y Construcciones en Proceso	933,339,989.85	47,179,188.66	-432,736,123.87			
1231	Terrenos	68,511,112.29	0.00	0.00			
1232	Viviendas	0.00	0.00	0.00			
1233	Edificios no Habitacionales	323,956,889.09	0.00	0.00			
1234	Infraestructura	427,766,848.65	0.00	0.00			
1235	Construcciones en Proceso en Bienes de Dominio Público	85,498,581.45	0.00	0.00			
1236	Construcciones en Proceso en Bienes Propios	26,841,558.17	0.00	0.00			
1239	Otros Bienes Inmuebles	2,777,000.00	0.00	0.00			
1240	Bienes Muebles	415,757,817.93	20,424,080.85	-156,119,535.31			
1241	Mobiliario y Equipo de Administración	49,203,911.98	0.00	0.00			
1242	Mobiliario y Equipo Educativo y Recreativo	-488,793.33	0.00	0.00			
1243	Equipo e Instrumental Médico y de Laboratorio	6,345,751.32	0.00	0.00			
1244	Vehículos y Equipo de Transporte	110,093,115.95	0.00	0.00			
1245	Equipo de Defensa y Seguridad	0.00	0.00	0.00			
1246	Maquinaria, Otros Equipos y Herramientas	249,628,245.35	0.00	0.00			
1247	Colecciones, Obras de Arte y Objetos Valiosos	0.00	0.00	0.00			
1248	Activos Biológicos	0.00	0.00	0.00			

ESF-09 INTANGIBLES Y DIFERIDOS

Cuenta	Nombre de la Cuenta	Monto	Amort. Gasto	Amort. Acum.	Método	Tasas Aplicada	Criterios
1250	Activos Intangibles	3,860,564.84	0.00	0.00			
1251	Software	3,860,564.84	188,768.41	-2,823,481.53			
1252	Patentes, Marcas y Derechos	0.00	0.00	0.00			
1253	Concesiones y Franquicias	0.00	0.00	0.00			
1254	Licencias	0.00	0.00	0.00			
1259	Otros Activos Intangibles	0.00	0.00	0.00			
1270	Activos Diferidos	0.00	0.00	0.00			
1271	Estudios, Formulación y Evaluación de Proyectos	4,347,972.85	0.00	0.00			
1272	Derechos Sobre Bienes en Régimen de Arrendamiento Financiero	0.00	0.00	0.00			
1273	Gastos Pasados por Adelantado a Largo Plazo	0.00	0.00	0.00			
1274	Anticipos a Largo Plazo	0.00	0.00	0.00			
1275	Beneficios al Retiro de Empleados Pagados por Adelantado	0.00	0.00	0.00			
1279	Otros Activos Diferidos	4,347,972.85	0.00	0.00			

ESF-10 ESTIMACIONES Y DETERIOROS

Cuenta	Nombre de la Cuenta	Monto	Criterio
1160	Estimación por Pérdida o Deterioro de Activos Circulantes	0.00	
1161	Estimaciones para Cuentas Incobrables por Derechos a Recibir Efectivo o Equivalentes	0.00	
1162	Estimación por Deterioro de Inventarios	0.00	

ESF-11 OTROS ACTIVOS

Cuenta	Nombre de la Cuenta	Monto	Característica
1290	Otros Activos no Circulantes	0.00	
1291	Bienes en Concesión	0.00	
1292	Bienes en Arrendamiento Financiero	0.00	
1293	Bienes en Comodato	0.00	

ESF-12 CUENTAS Y DOCUMENTOS POR PAGAR

Cuenta	Nombre de la Cuenta	Monto	A 90 Días	A 180 Días	A 365 Días	Más 365 Días	Facilidad de Pago
2110	Cuentas por Pagar a Corto Plazo	41,953,273.44	41,953,273.44	0.00	0.00	0.00	
2111	Servicios Personales por Pagar a Corto Plazo	135,081.10	135,081.10	0.00	0.00	0.00	
2112	Proveedores por Pagar a Corto Plazo	11,932,147.98	11,932,147.98	0.00	0.00	0.00	
2113	Contratistas por Obras Públicas por Pagar a Corto Plazo	25,104,349.30	25,104,349.30	0.00	0.00	0.00	
2114	Participaciones y Aportaciones por Pagar a Corto Plazo	0.00	0.00	0.00	0.00	0.00	
2115	Transferencias Otorgadas por Pagar a Corto Plazo	0.00	0.00	0.00	0.00	0.00	
2116	Intereses, Comisiones y Otros Gastos de la Deuda Pública por Pagar a Corto Plazo	0.00	0.00	0.00	0.00	0.00	
2117	Retenciones y Contribuciones por Pagar a Corto Plazo	3,411,864.78	3,411,864.78	0.00	0.00	0.00	
2118	Devoluciones de la Ley de Ingresos por Pagar a Corto Plazo	0.00	0.00	0.00	0.00	0.00	
2119	Otras Cuentas por Pagar a Corto Plazo	1,369,830.38	1,369,830.38	0.00	0.00	0.00	
2120	Documentos por Pagar a Corto Plazo	0.00	0.00	0.00	0.00	0.00	
2121	Documentos Comerciales por Pagar a Corto Plazo	0.00	0.00	0.00	0.00	0.00	
2122	Documentos con Contratistas por Obras Públicas por Pagar a Corto Plazo	0.00	0.00	0.00	0.00	0.00	
2129	Otros Documentos por Pagar a Corto Plazo	0.00	0.00	0.00	0.00	0.00	

ESF-13 FONDOS Y BIENES DE TERCEROS

Cuenta	Nombre de la Cuenta	Monto	Naturaleza	Característica
2160	Fondos y Bienes de Terceros en Garantía y/o Administración a Corto Plazo	0.00		
2161	Fondos en Garantía a Corto Plazo	0.00		
2162	Fondos en Administración a Corto Plazo	0.00		
2163	Fondos Contingentes a Corto Plazo	0.00		
2164	Fondos de Fideicomisos, Mandatos y Contratos Análogos a Corto Plazo	0.00		
2165	Otros Fondos de Terceros en Garantía y/o Administración a Corto Plazo	0.00		
2166	Valores y Bienes en Garantía a Corto Plazo	0.00		
2250	Fondos y Bienes de Terceros en Garantía y/o Administración a Largo Plazo	0.00		
2251	Fondos en Garantía a Largo Plazo	0.00		
2252	Fondos en Administración a Largo Plazo	0.00		
2253	Fondos Contingentes a Largo Plazo	0.00		
2254	Fondos de Fideicomisos, Mandatos y Contratos Análogos a Largo Plazo	0.00		
2255	Otros Fondos de Terceros en Garantía y/o Administración a Largo Plazo	0.00		
2256	Valores y Bienes en Garantía a Largo Plazo	0.00		

ESF-14 OTROS PASIVOS CIRCULANTES

Cuenta	Nombre de la Cuenta	Monto	Naturaleza	Característica
2159	Otros Pasivos Diferidos a Corto Plazo	0.00		
2159	Otros Pasivos Circulantes	0.00		
2240	Pasivos Diferidos a Largo Plazo	0.00		
2241	Créditos Diferidos a Largo Plazo	0.00		
2242	Intereses Cobrados por Adelantado a Largo Plazo	0.00		
2249	Otros Pasivos Diferidos a Largo Plazo	0.00		

Bajo protesta de decir verdad declaramos que los Estados Financieros y sus notas, son razonablemente correctos y son responsabilidad del emisor.

Firma

Director General
José Lara Lona

Elaboro

Directora de Contabilidad
Marisol del Carmen Muñoz Vega

Firma

Gerente de Administración y Finanzas
Erick Pacheco López

Notas

ACT-01 INGRESOS DE GESTION

Cuenta	Nombre de la Cuenta	Monto	Característica Significativa
4390	Otros Ingresos y Beneficios Varios	5,215,196.11	
4392	Bonificaciones y Descuentos Obtenidos	0.00	
4393	Diferencias por Tipo de Cambio a Favor	0.00	
4394	Diferencias de Cotizaciones a Favor en Valores Negociables	0.00	
4395	Resultado por Posición Monetaria	0.00	
4396	Utilidades por Participación Patrimonial	0.00	
4397	Diferencias por Reestructuración de Deuda Pública a Favor	0.00	
4399	Otros Ingresos y Beneficios Varios	5,215,196.11	

ACT-04 GASTOS Y OTRAS PERDIDAS

Cuenta	Nombre de la Cuenta	Monto	%	Característica
5000	GASTOS Y OTRAS PERDIDAS	716,091,375.83	100%	
5100	GASTOS DE FUNCIONAMIENTO	377,252,063.54	53%	
5110	Servicios Personales	124,073,693.99	17%	
5111	Remuneraciones al Personal de Carácter Permanente	87,407,780.01	12%	
5112	Remuneraciones al Personal de Carácter Transitorio	0.00	0%	
5113	Remuneraciones Adicionales y Especiales	14,182,584.37	2%	
5114	Seguridad Social	21,045,525.56	3%	
5115	Otras Prestaciones Sociales y Económicas	1,437,804.05	0%	
5116	Pago de Estímulos a Servidores Públicos	0.00	0%	
5120	Materiales y Suministros	38,076,619.97	5%	
5121	Materiales de Administración, Emisión de Documentos y Artículos Oficiales	1,435,732.99	0%	
5122	Alimentos y Utensilios	230,516.71	0%	
5123	Materias Primas y Materiales de Producción y Comercialización	77,986.21	0%	
5124	Materiales y Artículos de Construcción y de Reparación	16,963,688.46	2%	
5125	Productos Químicos, Farmacéuticos y de Laboratorio	8,066,078.69	1%	
5126	Combustibles, Lubricantes y Aditivos	7,656,496.93	1%	
5127	Vestuario, Blancos, Prendas de Protección y Artículos Deportivos	1,709,701.17	0%	
5128	Materiales y Suministros para Seguridad	0.00	0%	
5129	Herramientas, Refacciones y Accesorios Menores	1,936,418.81	0%	
5130	Servicios Generales	215,101,749.58	30%	
5131	Servicios Básicos	95,760,346.15	13%	
5132	Servicios de Arrendamiento	13,385,694.72	2%	
5133	Servicios Profesionales, Científicos y Técnicos y Otros Servicios	36,109,592.77	5%	
5134	Servicios Financieros, Bancarios y Comerciales	5,221,647.66	1%	
5135	Servicios de Instalación, Reparación, Mantenimiento y Conservación	22,122,806.06	3%	
5136	Servicios de Comunicación Social y Publicidad	2,997,598.73	0%	
5137	Servicios de Traslado y Viáticos	243,626.53	0%	
5138	Servicios Oficiales	1,305,641.84	0%	
5139	Otros Servicios Generales	37,954,795.12	5%	
5200	TRANSFERENCIAS, ASIGNACIONES, SUBSIDIOS Y OTRAS AYUDAS	1,030,418.10	0%	
5210	Transferencias Internas y Asignaciones al Sector Público	0.00	0%	
5211	Asignaciones al Sector Público	0.00	0%	
5212	Transferencias Internas al Sector Público	0.00	0%	
5220	Transferencias al Resto del Sector Público	0.00	0%	
5221	Transferencias a Entidades Paraestatales	0.00	0%	
5222	Transferencias a Entidades Federativas y Municipios	0.00	0%	
5230	Subsidios y Subvenciones	0.00	0%	
5231	Subsidios	0.00	0%	
5232	Subvenciones	0.00	0%	
5240	Ayudas Sociales	30,418.10	0%	
5241	Ayudas Sociales a Personas	30,418.10	0%	
5242	Becas	0.00	0%	
5243	Ayudas Sociales a Instituciones	0.00	0%	
5244	Ayudas Sociales por Desastres Naturales y Otros Siniestros	0.00	0%	
5250	Pensiones y Jubilaciones	0.00	0%	
5251	Pensiones	0.00	0%	
5252	Jubilaciones	0.00	0%	
5259	Otras Pensiones y Jubilaciones	0.00	0%	
5260	Transferencias a Fideicomisos, Mandatos y Contratos Análogos	0.00	0%	
5261	Transferencias a Fideicomisos, Mandatos y Contratos Análogos al Gobierno	0.00	0%	
5262	Transferencias a Fideicomisos, Mandatos y Contratos Análogos a Entidades Paraestatales	0.00	0%	
5270	Transferencias a la Seguridad Social	0.00	0%	
5271	Transferencias por Obligaciones de Ley	0.00	0%	
5280	Donativos	1,000,000.00	0%	
5281	Donativos a Instituciones sin Fines de Lucro	1,000,000.00	0%	
5282	Donativos a Entidades Federativas y Municipios	0.00	0%	
5283	Donativos a Fideicomiso, Mandatos y Contratos Análogos Privados	0.00	0%	
5284	Donativos a Fideicomiso, Mandatos y Contratos Análogos Estatales	0.00	0%	
5285	Donativos Internacionales	0.00	0%	
5290	Transferencias al Exterior	0.00	0%	
5291	Transferencias al Exterior a Gobiernos Extranjeros y Organismos Internacionales	0.00	0%	
5292	Transferencias al Sector Privado Externo	0.00	0%	
5300	PARTICIPACIONES Y APORTACIONES	63,770.12	0%	
5310	Participaciones	0.00	0%	
5311	Participaciones de la Federación a Entidades Federativas y Municipios	0.00	0%	
5312	Participaciones de las Entidades Federativas a los Municipios	0.00	0%	
5320	Aportaciones	0.00	0%	
5321	Aportaciones de la Federación a Entidades Federativas y Municipios	0.00	0%	
5322	Aportaciones de las Entidades Federativas a los Municipios	0.00	0%	
5330	Convenios	63,770.12	0%	
5331	Convenios de Reasignación	0.00	0%	
5332	Convenios de Descentralización y Otros	63,770.12	0%	
5400	INTERESES, COMISIONES Y OTROS GASTOS DE LA DEUDA PUBLICA	0.00	0%	
5410	Intereses de la Deuda Pública	0.00	0%	
5411	Intereses de la Deuda Pública Interna	0.00	0%	
5412	Intereses de la Deuda Pública Externa	0.00	0%	
5420	Comisiones de la Deuda Pública	0.00	0%	
5421	Comisiones de la Deuda Pública Interna	0.00	0%	
5422	Comisiones de la Deuda Pública Externa	0.00	0%	
5430	Gastos de la Deuda Pública	0.00	0%	
5431	Gastos de la Deuda Pública Interna	0.00	0%	
5432	Gastos de la Deuda Pública Externa	0.00	0%	

Handwritten signature and initials in blue and red ink.

Notas

ACT-01 INGRESOS DE GESTION

Cuenta	Nombre de la Cuenta	Monto	Característica Significativa
4100	INGRESOS DE GESTION	619,162,343.40	
4110	Impuestos	0.00	
4111	Impuestos Sobre los Ingresos	0.00	
4112	Impuestos Sobre el Patrimonio	0.00	
4113	Impuestos Sobre la Producción, el Consumo y las Transacciones	0.00	
4114	Impuestos al Comercio Exterior	0.00	
4115	Impuestos Sobre Nóminas y Asimilables	0.00	
4116	Impuestos Ecológicos	0.00	
4117	Accesorios de Impuestos	0.00	
4118	Impuestos no Comprendidos en la Ley de Ingresos Vigente, Causados en Ejercicios Fiscales Anteriores		
4119	Pendientes de Liquidación o Pago	0.00	
4120	Otros Impuestos	0.00	
4121	Cuotas y Aportaciones de Seguridad Social	0.00	
4122	Aportaciones para Fondos de Vivienda	0.00	
4123	Cuotas para la Seguridad Social	0.00	
4124	Cuotas de Ahorro para el Retiro	0.00	
4125	Accesorios de Cuotas y Aportaciones de Seguridad Social	0.00	
4126	Otras Cuotas y Aportaciones para la Seguridad Social	0.00	
4127	Contribuciones de Mejoras	0.00	
4128	Contribuciones de Mejoras por Obras Públicas	0.00	
4129	Contribuciones de Mejoras no Comprendidas en la Ley de Ingresos Vigente, Causadas en Ejercicios Fiscales		
4130	Anteriores Pendientes de Liquidación o Pago	0.00	
4131	Derechos	0.00	
4132	Derechos por el Uso, Goce, Aprovechamiento o Explotación de Bienes de Dominio Público	0.00	
4133	Derechos por Prestación de Servicios	0.00	
4134	Accesorios de Derechos	0.00	
4135	Derechos no Comprendidos en la Ley de Ingresos Vigente, Causados en Ejercicios Fiscales Anteriores		
4136	Pendientes de Liquidación o Pago	0.00	
4137	Otros Derechos	0.00	
4138	Productos	33,946,413.05	
4139	Productos	33,946,413.05	
4140	Productos no Comprendidos en la Ley de Ingresos Vigente, Causados en Ejercicios Fiscales Anteriores		
4141	Pendientes de Liquidación o Pago	0.00	
4142	Aprovechamientos	0.00	
4143	Incentivos Derivados de la Colaboración Fiscal	0.00	
4144	Multas	0.00	
4145	Indemnizaciones	0.00	
4146	Reintegros	0.00	
4147	Aprovechamientos Provenientes de Obras Públicas	0.00	
4148	Aprovechamientos no Comprendidos en la Ley de Ingresos Vigente, Causados en Ejercicios Fiscales Anteriores		
4149	Pendientes de Liquidación o Pago	0.00	
4150	Accesorios de Aprovechamientos	0.00	
4151	Otros Aprovechamientos	0.00	
4152	Ingresos por Venta de Bienes y Prestación de Servicios	585,215,930.35	
4153	Ingresos por Venta de Bienes y Prestación de Servicios de Instituciones Públicas de Seguridad Social	0.00	
4154	Ingresos por Venta de Bienes y Prestación de Servicios de Empresas Productivas del Estado	0.00	
4155	Ingresos por Venta de Bienes y Prestación de Servicios de Entidades Paraestatales y Fideicomisos No		
4156	Empresariales y No Financieros	585,215,930.35	
4157	Ingresos por Venta de Bienes y Prestación de Servicios de Entidades Paraestatales Empresariales No		
4158	Financieras con Participación Estatal Mayoritaria	0.00	
4159	Ingresos por Venta de Bienes y Prestación de Servicios de Entidades Paraestatales Empresariales Financieras		
4160	Monetarias con Participación Estatal Mayoritaria	0.00	
4161	Ingresos por Venta de Bienes y Prestación de Servicios de Entidades Paraestatales Empresariales Financieras		
4162	No Monetarias con Participación Estatal Mayoritaria	0.00	
4163	Ingresos por Venta de Bienes y Prestación de Servicios de Fideicomisos Financieros Públicos con Participación		
4164	Estatal Mayoritaria	0.00	
4165	Ingresos por Venta de Bienes y Prestación de Servicios de los Poderes Legislativo y Judicial, y de los Órganos		
4166	Autónomos	0.00	

ACT-02 PARTICIPACIONES, APORTACIONES, CONVENIOS, INCENTIVOS...

Cuenta	Nombre de la Cuenta	Monto	Característica Significativa
4200	PARTICIPACIONES, APORTACIONES, CONVENIOS, INCENTIVOS DERIVADOS DE LA COLABORACIÓN FISCAL, FONDOS DISTINTOS DE APORTACIONES, TRANSFERENCIAS, ASIGNACIONES, SUBSIDIOS Y SUBVENCIONES, Y PENSIONES Y JUBILACIONES	64,104,500.29	
4210	Participaciones, Aportaciones, Convenios, Incentivos Derivados de la Colaboración Fiscal y Fondos Distintos de		
4211	Aportaciones	64,104,500.29	
4212	Participaciones	0.00	
4213	Aportaciones	38,228,014.74	
4214	Convenios	25,876,485.55	
4215	Incentivos derivados de la Colaboración Fiscal	0.00	
4216	Fondos Distintos de Aportaciones	0.00	
4217	Transferencias, Asignaciones, Subsidios y Otras ayudas	0.00	
4218	Transferencias Internas y Asignaciones del Sector Público	0.00	
4219	Subsidios y Subvenciones	0.00	
4220	Pensiones y Jubilaciones	0.00	
4221	Transferencias del Fondo Mexicano del Petróleo para la Estabilización y el Desarrollo	0.00	

ACT-03 OTROS INGRESOS Y BENEFICIOS

Cuenta	Nombre de la Cuenta	Monto	Naturaleza	Característica
4300	OTROS INGRESOS Y BENEFICIOS	5,215,196.11		
4310	Ingresos Financieros	0.00		
4311	Intereses Ganados de Títulos, Valores y demás Instrumentos Financieros	0.00		
4312	Otros Ingresos Financieros	0.00		
4313	Incremento por Variación de Inventarios	0.00		
4314	Incremento por Variación de Inventarios de Mercancías para Venta	0.00		
4315	Incremento por Variación de Inventarios de Mercancías Terminadas	0.00		
4316	Incremento por Variación de Inventarios de Mercancías en Proceso de Elaboración	0.00		
4317	Incremento por Variación de Inventarios de Materias Primas, Materiales y Suministros para Producción	0.00		
4318	Incremento por Variación de Almacén de Materias Primas, Materiales y Suministros de Consumo	0.00		
4319	Disminución del Exceso de Estimaciones por Pérdida o Deterioro u Obsolescencia	0.00		
4320	Disminución del Exceso de Estimaciones por Pérdida o Deterioro u Obsolescencia	0.00		
4321	Disminución del Exceso de Provisiones	0.00		
4322	Disminución del Exceso de Provisiones	0.00		

Notas

ACT-01 INGRESOS DE GESTION

Cuenta	Nombre de la Cuenta	Monto	Característica	Significativa
5440	Costo por Coberturas	0.00	0.00	0%
5441	Costo por Coberturas	0.00	0.00	0%
5450	Apoyos Financieros	0.00	0.00	0%
5451	Apoyos Financieros a Intermediarios	0.00	0.00	0%
5452	Apoyo Financieros a Ahorradores y Deudores del Sistema Financiero Nacional	0.00	0.00	0%
5500	OTROS GASTOS Y PERDIDAS EXTRAORDINARIAS	98,901,904.84		14%
5510	Estimaciones, Depreciaciones, Deterioros, Obsolescencia y Amortizaciones	67,803,134.03		9%
5511	Estimaciones por Pérdida o Deterioro de Activos Circulantes	0.00		0%
5512	Estimaciones por Pérdida o Deterioro de Activo no Circulante	0.00		0%
5513	Depreciación de Bienes Inmuebles	15,684,520.87		2%
5514	Depreciación de Infraestructura	31,494,667.79		4%
5515	Depreciación de Bienes Muebles	20,424,080.85		3%
5516	Deterioro de los Activos Biológicos	0.00		0%
5517	Amortización de Activos Intangibles	188,768.41		0%
5518	Disminución de Bienes por pérdida, obsolescencia y deterioro	11,096.11		0%
5520	Provisiones	0.00		0%
5521	Provisiones de Pasivos a Corto Plazo	0.00		0%
5522	Provisiones de Pasivos a Largo Plazo	0.00		0%
5530	Disminución de Inventarios	0.00		0%
5531	Disminución de Inventarios de Mercancías para Venta	0.00		0%
5532	Disminución de Inventarios de Mercancías Terminadas	0.00		0%
5533	Disminución de Inventarios de Mercancías en Proceso de Elaboración	0.00		0%
5534	Disminución de Inventarios de Materias Primas, Materiales y Suministros para Producción	0.00		0%
5535	Disminución de Almacén de Materiales y Suministros de Consumo	0.00		0%
5590	Otros Gastos	31,098,770.81		4%
5591	Gastos de Ejercicios Anteriores	0.00		0%
5592	Pérdidas por Responsabilidades	0.00		0%
5593	Bonificaciones y Descuentos Otorgados	0.00		0%
5594	Diferencias por Tipo de Cambio Negativas	0.00		0%
5595	Diferencias de Cotizaciones Negativas en Valores Negociables	0.00		0%
5596	Resultado por Posición Monetaria	0.00		0%
5597	Pérdidas por Participación Patrimonial	0.00		0%
5598	Diferencias por Reestructuración de Deuda Pública Negativas	0.00		0%
5599	Otros Gastos Varios	31,098,770.81		4%
5600	INVERSIÓN PÚBLICA	238,843,219.23		33%
5610	Inversión Pública no Capitalizable	238,843,219.23		33%
5611	Construcción en Bienes no Capitalizable	238,843,219.23		33%

Bajo protesta de decir verdad declaramos que los Estados Financieros y sus notas, son razonablemente correctos y son responsabilidad del emisor.

Firma

Director General
José Lara Lona

Elaboró

Directora de Contabilidad
Marisol del Carmen Muñoz Vega

Firma

Gerente de Administración y Finanzas
Enck Pacheco López

Notas

EFE-01 FLUJOS DE EFECTIVO

Cuenta	Nombre de la Cuenta / Concepto	2023	2022
1111	Efectivo	626,078.11	434,000.00
1112	Bancos/Tesorería	255,068,918.99	312,566,175.94
1113	Bancos/Dependencias y Otros	0.00	0.00
1114	Inversiones Temporales (Hasta 3 meses)	100,277,840.05	7,165,325.60
1115	Fondos con Afectación Específica	29,120,907.42	64,829,534.85
1116	Depósitos de Fondos de Terceros en Garantía y/o Administración	0.00	0.00
1119	Otros Efectivos y Equivalentes	0.00	0.00
1110	Total de Efectivo y Equivalentes	385,093,744.57	384,995,036.39

EFE-02 ADQ. BIENES MUEBLES E INMUEBLES

Cuenta	Nombre de la Cuenta / Concepto	Adquisición	Pagos
1230	Bienes Inmuebles, Infraestructura y Construcciones en Proceso	-134,782,358.80	-134,782,358.80
1231	Terrenos	2,813,908.45	2,813,908.45
1232	Viviendas	0.00	0.00
1233	Edificios no Habitacionales	32,303,422.27	32,303,422.27
1234	Infraestructura	15,410,186.69	15,410,186.69
1235	Construcciones en Proceso en Bienes de Dominio Público	-161,993,490.08	-161,993,490.08
1236	Construcciones en Proceso en Bienes Propios	-23,316,386.13	-23,316,386.13
1239	Otros Bienes Inmuebles	0.00	0.00
1240	Bienes Muebles	8,895,916.01	8,895,916.01
1241	Mobiliario y Equipo de Administración	457,998.30	457,998.30
1242	Mobiliario y Equipo Educativo y Recreativo	0.00	0.00
1243	Equipo e Instrumental Médico y de Laboratorio	0.00	0.00
1244	Vehículos y Equipo de Transporte	1,043,509.93	1,043,509.93
1245	Equipo de Defensa y Seguridad	0.00	0.00
1246	Maquinaria, Otros Equipos y Herramientas	7,394,407.78	7,394,407.78
1247	Colecciones, Obras de Arte y Objetos Valiosos	0.00	0.00
1248	Activos Biológicos	0.00	0.00
1250	Activos Intangibles	553,265.00	553,265.00
1251	Software	553,265.00	553,265.00
1252	Patentes, Marcas y Derechos	0.00	0.00
1253	Concesiones y Franquicias	0.00	0.00
1254	Licencias	0.00	0.00
1259	Otros Activos Intangibles	0.00	0.00
	Total de Aplicación de efectivo por Actividades de Inversión	-125,333,177.79	-125,333,177.79

EFE-03 CONCILIACIÓN DEL FLUJO DE EFECTIVO

Cuenta	Nombre de la Cuenta / Concepto	2023	2022
3210	Resultados del Ejercicio Ahorro/Desahorro	-27,609,336.03	-26,889,336.03
5400	(+) Movimientos de partidas (o rubros) que no afectan al efectivo	379,698,397.51	185,372,885.09
5410	INTERESES, COMISIONES Y OTROS GASTOS DE LA DEUDA PUBLICA	0.00	0.00
5411	Intereses de la deuda pública	0.00	0.00
5412	Intereses de la Deuda Pública Interna	0.00	0.00
5420	Comisiones de la deuda pública	0.00	0.00
5421	Comisiones de la Deuda Pública Interna	0.00	0.00
5430	Gastos de la deuda pública	0.00	0.00
5431	Gastos de la Deuda Pública Interna	0.00	0.00
5440	Costo por coberturas	0.00	0.00
5441	Costo por coberturas	0.00	0.00
5450	Apoyos financieros	0.00	0.00
5451	Apoyos Financieros a Intermediarios	0.00	0.00
5452	Apoyo Financieros a Ahorradores y Deudores del Sistema Financiero Nacional	0.00	0.00
5500	OTROS GASTOS Y PERDIDAS EXTRAORDINARIAS	98,901,904.84	76,988,499.48
5510	Estimaciones, Depreciaciones, Deterioros, Obsolescencia y Amortizaciones	67,803,134.03	51,494,870.79
5511	Estimaciones por Pérdida o Deterioro de Activos Circulantes	0.00	0.00
5512	Estimaciones por Pérdida o Deterioro de Activo no Circulante	0.00	0.00
5513	Depreciación de Bienes Inmuebles	15,684,520.87	14,301,895.01
5514	Depreciación de Infraestructura	31,494,667.79	23,356,067.44
5515	Depreciación de Bienes Muebles	20,424,080.85	13,448,366.78
5516	Deterioro de los Activos Biológicos	0.00	0.00
5517	Amortización de Activos Intangibles	188,768.41	0.00
5518	Disminución de Bienes por pérdida, obsolescencia y deterioro	11,096.11	390,541.56
5520	Provisiones	0.00	0.00
5521	Provisiones de Pasivos a Corto Plazo	0.00	0.00
5522	Provisiones de Pasivos a Largo Plazo	0.00	0.00
5530	Disminución de Inventarios	0.00	0.00
5531	Disminución de Inventarios de Mercancías para Venta	0.00	0.00
5532	Disminución de Inventarios de Mercancías Terminadas	0.00	0.00
5533	Disminución de Inventarios de Mercancías en Proceso de Elaboración	0.00	0.00
5534	Disminución de Inventarios de Materias Primas, Materiales y Suministros para Producción	0.00	0.00
5535	Disminución de Almacén de Materiales y Suministros de Consumo	0.00	0.00
5590	Otros Gastos	31,098,770.81	25,493,628.69
5591	Gastos de Ejercicios Anteriores	0.00	0.00
5592	Pérdidas por Responsabilidades	0.00	0.00
5593	Bonificaciones y Descuentos Otorgados	0.00	0.00
5594	Diferencias por Tipo de Cambio Negativas en Efectivo y Equivalentes	0.00	0.00
5595	Diferencias de Cotizaciones Negativas en Valores Negociables	0.00	0.00
5596	Resultado por Posición Monetaria	0.00	0.00
5597	Pérdidas por Participación Patrimonial	0.00	0.00
5599	Otros Gastos Varios	0.00	0.00
5600	INVERSIÓN PÚBLICA	31,098,770.81	25,493,628.69
5610	Inversión Pública no Capitalizable	238,843,219.23	77,281,626.28
5611	Construcción en Bienes no Capitalizable	238,843,219.23	77,281,626.28
2110	Incremento en Cuentas por Pagar de Operación	41,953,273.44	31,102,759.33
2111	Provisiones capítulo 1000	135,081.10	854,005.63
2112	Provisiones capítulo 2000	11,932,147.98	3,028,896.56
2115	Provisiones capítulo 4000	11,932,147.98	3,028,896.56
2114	Provisiones capítulo 8000	0.00	0.00
	(-) Movimientos de partidas (o rubros) que afectan al efectivo	106,883,097.78	98,213,475.37
4300	OTROS INGRESOS Y BENEFICIOS	5,215,196.11	7,065,568.29
4310	Ingresos Financieros	0.00	0.00
4311	Intereses Ganados de Títulos, Valores y demás Instrumentos Financieros	0.00	0.00
4319	Otros Ingresos Financieros	0.00	0.00
4320	Incremento por Variación de Inventarios	0.00	0.00
4321	Incremento por Variación de Inventarios de Mercancías para Venta	0.00	0.00
4322	Incremento por Variación de Inventarios de Mercancías Terminadas	0.00	0.00
4323	Incremento por Variación de Inventarios de Mercancías en Proceso de Elaboración	0.00	0.00
4324	Incremento por Variación de Inventarios de Materias Primas, Materiales y Suministros para Producción	0.00	0.00
4325	Incremento por Variación de Almacén de Materias Primas, Materiales y Suministros de Consumo	0.00	0.00
4330	Disminución del Exceso de Estimaciones por Pérdida o Deterioro u Obsolescencia	0.00	0.00

Notas de Desglose Estado de Flujos de Efectivo

Periodicidad: Trimestral

Correspondiente del 01 de Enero al 31 de Diciembre de 2023

Corte: 4

Notas			
4331	Disminución del Exceso de Estimaciones por Pérdida o Deterioro u Obsolescencia	0.00	0.00
4340	Disminución del Exceso de Provisiones	0.00	0.00
4341	Disminución del Exceso de Provisiones	0.00	0.00
4390	Otros Ingresos y Beneficios Varios	5,215,196.11	7,065,568.29
4392	Bonificaciones y Descuentos Obtenidos	0.00	0.00
4393	Diferencias por Tipo de Cambio a Favor	0.00	0.00
4394	Diferencias de Cotizaciones a Favor en Valores Negociables	0.00	0.00
4395	Resultado por Posición Monetaria	0.00	0.00
4396	Utilidades por Participación Patrimonial	0.00	0.00
4397	Diferencias por Reestructuración de Deuda Pública a Favor	0.00	0.00
4399	Otros Ingresos y Beneficios Varios	5,215,196.11	7,065,568.29
1120	Incremento en Cuentas por Cobrar de Operación	63,591,281.70	47,119,578.50
1124	Ingresos por recuperar CRI 10	0.00	0.00
1124	Ingresos por recuperar CRI 20	0.00	0.00
1124	Ingresos por recuperar CRI 30	0.00	0.00
1124	Ingresos por recuperar CRI 40	0.00	0.00
1124	Ingresos por recuperar CRI 50	0.00	0.00
1124	Ingresos por recuperar CRI 60	0.00	0.00
1122	Cuentas por cobrar CRI 70	17.11	0.00
1122	Cuentas por cobrar CRI 80	17.11	0.00
1122	Cuentas por cobrar CRI 90	17.11	0.00
5120	Almacén de Materiales y Suministros de Consumo	38,076,619.97	44,028,328.58
5120	Almacén de Materiales y Suministros de Consumo	38,076,619.97	44,028,328.58
	= Flujos de Efectivo Netos de las Actividades de Operación	245,205,963.70	60,270,073.69

Bajo protesta de decir verdad declaramos que los Estados Financieros y sus notas, son razonablemente correctos y son responsabilidad del emisor.

Firma

Director General
José Lara Lona

Elaboró

Directora de Contabilidad
Marisol del Carmen Muñoz Vega

Firma

Gerente de Administración y Finanzas
Erick Pacheco López

Notas

VHP-01 PATRIMONIO CONTRIBUIDO

Cuenta	Nombre de la Cuenta	Monto	Tipo	Naturaleza
3110	Aportaciones			
3120	Donaciones de Capital		4,610,300.60	
3130	Actualización de la Hacienda Pública/Patrimonio		34,624,403.65	
			383,017,374.66	

VHP-02 PATRIMONIO GENERADO

Cuenta	Nombre de la Cuenta	Monto	Procedencia
3210	Resultado del Ejercicio (Ahorro/ Desahorro)	-27,609,336.03	
3220	Resultados de Ejercicios Anteriores	880,710,134.46	
3230	Revalúos	5,064,933.61	
3231	Revalúo de Bienes Inmuebles	5,064,933.61	
3232	Revalúo de Bienes Muebles	0.00	
3233	Revalúo de Bienes Intangibles	0.00	
3239	Otros Revalúos	0.00	
3240	Reservas	0.00	
3241	Reservas de Patrimonio	0.00	
3242	Reservas Territoriales	0.00	
3243	Reservas por Contingencias	0.00	
3250	Rectificaciones de Resultados de Ejercicios Anteriores	2,250,212.26	
3251	Cambios en Políticas Contables	0.00	
3252	Cambios por Errores Contables	2,250,212.26	


Bajo protesta de decir verdad declaramos que los Estados Financieros y sus notas, son razonablemente correctos y son responsabilidad del emisor.

Firma



Director General
José Lara Lona

Firma



Gerente de Administración y Finanzas
Erick Pacheco López

Elaboró



Directora de Contabilidad
Marisol del Carmen Muñoz Vega

Junta de Agua Potable, Drenaje, Alcantarillado y Saneamiento del Municipio de Irapuato, Gto.

Conciliación entre los Ingresos Presupuestarios y Contables

Correspondiente del 01 de Enero al 31 de Diciembre de 2023

(Cifras en pesos)

1. Total de Ingresos Presupuestarios	891,845,963.26
2. Más Ingresos Contables No Presupuestarios	5,215,196.11
2.1 Ingresos Financieros	0.00
2.2 Incremento por Variación de inventarios	0.00
2.3 Disminución del Exceso de Estimaciones por Pérdida o Deterioro u Obsolescencia	0.00
2.4 Disminución del Exceso de Provisiones	0.00
2.5 Otros Ingresos y Beneficios Varios	5,215,196.11
2.6 Otros Ingresos Contables No Presupuestarios	0.00
3. Menos ingresos presupuestarios no contables	208,579,119.57
3.1 Aprovechamientos Patrimoniales	0.00
3.2 Ingresos Derivados de Financiamientos	0.00
3.3 Otros Ingresos Presupuestarios No Contables	208,579,119.57
4. Total de Ingresos Contables	688,482,039.80

Bajo protesta de decir verdad declaramos que los Estados Financieros y sus notas, son razonablemente correctos y son responsabilidad del emisor.

Firma




Director General
José Lara Lona

Elaboró




Directora de Contabilidad
Marisol del Carmen Muñoz Vega

Firma



Gerente de Administración y Finanzas
Erick Pacheco López

Elaboró



Directora de Finanzas
Norma Elena González Salomón

Junta de Agua Potable, Drenaje, Alcantarillado y Saneamiento del Municipio de Irapuato, Gto.

Conciliación entre los Egresos Presupuestarios y los Gastos Contables

Correspondiente del 01 de Enero al 31 de Diciembre de 2023

(Cifras en pesos)

1. Total de Egresos Presupuestarios	876,212,352.66
2. Menos Egresos Presupuestarios No Contables	509,910,992.84
2.1 Materias Primas y Materiales de Producción y Comercialización	0
2.2 Materiales y Suministros	38,815,307.43
2.3 Mobiliario y Equipo de Administración	2,545,518.81
2.4 Mobiliario y Equipo Educacional y Recreativo	80,000.00
2.5 Equipo e Instrumental Médico y de Laboratorio	0
2.6 Vehículos y Equipo de Transporte	13,655,364.30
2.7 Equipo de Defensa y Seguridad	0
2.8 Maquinaria, Otros Equipos y Herramientas	52,610,575.99
2.9 Activos Biológicos	0
2.10 Bienes Inmuebles	0
2.11 Activos Intangibles	1,193,672.94
2.12 Obra Pública en Bienes de Dominio Público	306,724,745.66
2.13 Obra Pública en Bienes Propios	44,285,807.71
2.14 Acciones y Participaciones de Capital	0
2.15 Compra de Títulos y Valores	0
2.16 Concesión de Préstamos	50,000,000.00
2.17 Inversiones en Fideicomisos, Mandatos y Otros Análogos	0.00
2.18 Provisiones para Contingencias y Otras Erogaciones Especiales	0.00
2.19 Amortización de la Deuda Pública	0.00
2.20 Adeudos de Ejercicios Fiscales Anteriores (ADEFAS)	0.00
2.21 Otros Egresos Presupuestarios No Contables	0.00
3. Más Gastos Contables No Presupuestarios	349,790,016.01
3.1 Estimaciones, Depreciaciones, Deterioros, Obsolescencia y Amortizaciones	67,803,134.03
3.2 Provisiones	0.00
3.3 Disminución de Inventarios	0.00
3.6 Otros Gastos	31,098,770.81
3.7 Otros Gastos Contables No Presupuestarios	250,888,111.17
4. Total de Gastos Contables	716,091,375.83

Bajo protesta de decir verdad declaramos que los Estados Financieros y sus notas, son razonablemente correctos y son responsabilidad del emisor.

Firma




Director General
José Lara Lona

Elaboró



Directora de Contabilidad
Marisol del Carmen Muñoz Vega

Firma



Gerente de Administración y Finanzas
Erick Pacheco López

Elaboró



Directora de Presupuestos
Dulce Ma. Martínez Leyva

Notas

Cuenta	Concepto	Saldo Inicial	Cargos del Periodo	Abonos del Periodo	Saldo Final	Valores en Custodia	Tasa	Vencimiento	Tipo de Contrato
7000	CUENTAS DE ORDEN CONTABLES	0.00	1,803,152.00	1,803,152.00	0.00				
7700	CARTERA EJERCICIOS ANTERIORES	0.00	1,009,582.00	1,009,582.00	0.00				
7710	REZAGOS EJERCICIOS ANTERIORES A 2013	-1,222,605.00	-8,342.00	0.00	-1,214,263.00				
7720	EJERCICIOS ANTERIORES A 2013 REZAGOS	1,222,605.00	0.00	-8,342.00	1,214,263.00				
7730	RECARGOS EJERCICIOS ANTERIORES A 2013	-23,915,965.00	753,304.00	0.00	-24,669,269.00				
7740	EJERCICIOS ANTERIORES A 2013 RECARGOS	23,915,965.00	0.00	753,304.00	24,669,269.00				
7750	CONVENIOS EJERCICIOS ANTERIORES A 2013	-10,965,686.00	275,312.00	0.00	-11,240,998.00				
7760	EJERCICIOS ANTERIORES A 2013 CONVENIOS	10,965,686.00	0.00	275,312.00	11,240,998.00				
7770	REZAGOS EJERCICIO 2013	-343,567.00	-3,023.00	0.00	-340,544.00				
7780	REZAGOS EJERCICIO 2013	343,567.00	0.00	-3,023.00	-340,544.00				
7781	REZAGOS EJERCICIO 2014	-450,497.00	0.00	-7,879.00	-458,376.00				
7792	REZAGOS EJERCICIO 2014	650,497.00	0.00	-7,879.00	642,618.00				
7793	REZAGOS EJERCICIO 2015	-1,254,498.00	-13,430.00	0.00	-1,241,068.00				
7794	REZAGOS EJERCICIO 2015	1,254,498.00	0.00	-13,430.00	1,241,068.00				
7795	REZAGOS OTROS CARGOS EJERCICIO 2015	-5,700,042.00	27,771.00	0.00	-5,727,813.00				
7796	REZAGOS OTROS CARGOS EJERCICIO 2015	5,700,042.00	0.00	27,771.00	5,727,813.00				
7797	REZAGOS EJERCICIO 2016	-1,708,108.00	-14,131.00	0.00	-1,693,977.00				
7798	REZAGOS EJERCICIO 2016	1,708,108.00	0.00	-14,131.00	1,693,977.00				
7810	REZAGOS EJERCICIO 2017	-1,501,221.00	-11,592.00	0.00	-1,489,629.00				
7820	REZAGOS EJERCICIO 2017	1,501,221.00	0.00	-11,592.00	1,489,629.00				
7830	REZAGOS EJERCICIO 2018	-1,915,668.00	-20,023.00	0.00	-1,895,645.00				
7840	REZAGOS EJERCICIO 2018	1,915,668.00	0.00	-20,023.00	1,895,645.00				
7850	REZAGOS EJERCICIO 2019	-3,007,586.00	-47,186.00	0.00	-2,960,400.00				
7860	REZAGOS EJERCICIO 2019	3,007,586.00	0.00	-47,186.00	2,960,400.00				
7870	REZAGOS EJERCICIO 2020	-5,029,539.00	-89,059.00	0.00	-4,940,480.00				
7880	REZAGOS EJERCICIO 2020	5,029,539.00	0.00	-89,059.00	4,940,480.00				
7890	REZAGOS EJERCICIO 2021	-8,262,640.00	-191,380.00	0.00	-8,071,260.00				
7910	REZAGOS EJERCICIO 2021	8,262,640.00	0.00	-191,380.00	8,071,260.00				
7930	REZAGOS EJERCICIO 2022	-13,103,179.00	-482,770.00	0.00	-12,620,409.00				
7940	REZAGOS EJERCICIO 2022	13,103,179.00	0.00	-482,770.00	12,620,409.00				
7950	REZAGOS EJERCICIO 2023	-34,815,635.00	1,635,590.00	0.00	-36,451,215.00				
7960	REZAGOS EJERCICIO 2023	34,815,635.00	0.00	1,635,590.00	36,451,215.00				
8000	CUENTAS DE ORDEN PRESUPUESTARIAS	5,033,654,456.98	1,179,393,636.50	1,179,393,636.50	5,170,671,874.62				
8110	Ley de Ingresos Estimada	567,427,950.13	0.00	0.00	567,427,950.13				
8120	Ley de Ingresos por Ejecutar	460,196,304.61	93,628,653.88	34,229,354.66	400,797,005.39				
8130	Modificaciones a la Ley de Ingresos Estimada	690,985,663.86	34,229,354.66	0.00	725,215,018.52				
8140	Ley de Ingresos Devengada	0.00	93,628,653.88	93,628,653.88	0.00				
8150	Ley de Ingresos Recaudada	798,217,309.38	0.00	93,628,653.88	891,845,963.26				
8210	Presupuesto de Egresos Aprobado	567,427,950.13	0.00	0.00	567,427,950.13				
8220	Presupuesto de Egresos por Ejecutar	363,531,352.58	154,582,605.53	372,809,009.12	145,304,948.99				
8230	Modificaciones al Presupuesto de Egresos Aprobado	690,985,663.86	120,353,250.87	154,582,605.53	725,215,018.52				
8240	Presupuesto de Egresos Comprometido	197,850,264.51	252,455,758.25	207,806,927.80	242,506,094.96				
8250	Presupuesto de Egresos Devengado	21,870,491.75	207,806,927.80	207,806,927.80	21,870,491.75				
8260	Presupuesto de Egresos Ejecido	6,743,439.05	207,806,927.80	166,621,399.06	47,928,967.79				
8270	Presupuesto de Egresos Pagado	668,405,424.86	166,621,399.06	0.00	835,026,823.92				

Bajo protesta de decir verdad declaramos que los Estados Financieros y sus notas, son razonablemente correctos y son responsabilidad del emisor.

Firma

 Director General
 José Lara Lona

Firma

 Gerente de Administración y Finanzas
 Erick Pascual López

Elaboró

 Directora de Contabilidad
 Mariela del Carmen Muñoz Vega
 Directora de Finanzas
 Norma Eleni González Salomón

Elaboró

 Directora de Presupuestos
 Dulce María Martínez Leyva