

Junta de Agua Potable, Drenaje Alcantarillado y Saneamiento del Municipio de Irapuato, Gto.

Estado Analítico del Ejercicio del Presupuesto de Egresos

Clasificación por Objeto del Gasto (Capítulo y Concepto)


Del 01 de Enero al 30 de Septiembre de 2023


Concepto	Egresos					Subejercicio 6 = (3 - 4)
	Aprobado	Ampliaciones/ (Reducciones)	Modificado	Devengado	Pagado	
	1	2	3 = (1 + 2)	4	5	
Servicios Personales	133,683,761.81	0.00	133,683,761.81	82,040,345.95	81,967,134.16	51,643,415.86
Remuneraciones al Personal de Carácter Permanente	93,591,994.84	0.00	93,591,994.84	63,019,668.21	63,006,965.56	30,572,326.63
Remuneraciones al Personal de Carácter Transitorio	0.00	0.00	0.00	0.00	0.00	0.00
Remuneraciones Adicionales y Especiales	14,634,718.80	0.00	14,634,718.80	2,369,894.48	2,309,385.34	12,264,824.32
Seguridad Social	24,759,381.74	0.00	24,759,381.74	16,258,412.48	16,258,412.48	8,500,969.26
Otras Prestaciones Sociales y Económicas	692,666.43	0.00	692,666.43	392,370.78	392,370.78	300,295.65
Previsiones	5,000.00	0.00	5,000.00	0.00	0.00	5,000.00
Pago de Estímulos a Servidores Públicos	0.00	0.00	0.00	0.00	0.00	0.00
Materiales Y Suministros	49,260,821.34	-8,533,222.68	40,727,598.66	27,234,008.54	26,171,953.58	13,493,590.12
Materiales de Administración, Emisión de Documentos y Artículos Oficina	1,383,841.39	-98,914.81	1,284,926.58	1,002,274.52	989,997.28	282,652.06
Alimentos y Utensilios	389,628.17	-40,363.35	349,264.82	186,734.23	185,229.23	162,530.59
Materias Primas y Materiales de Producción y Comercialización	0.00	0.00	0.00	0.00	0.00	0.00
Materiales y Artículos de Construcción y de Reparación	17,605,672.23	-319,667.48	17,286,004.75	11,960,533.93	11,543,212.59	5,325,470.82
Productos Químicos, Farmacéuticos y de Laboratorio	19,069,291.78	-10,478,357.84	8,590,933.94	3,992,255.98	3,603,338.28	4,598,677.96
Combustibles, Lubricantes y Aditivos	7,486,034.39	1,756,197.16	9,242,231.55	6,609,989.63	6,403,055.52	2,632,241.92
Vestuario, Blancos, Prendas de Protección y Artículos Deportivos	1,837,672.72	-8,892.25	1,830,780.47	1,701,994.22	1,701,994.22	128,786.25
Materiales y Suministros Para Seguridad	0.00	0.00	0.00	0.00	0.00	0.00
Herramientas, Refacciones y Accesorios Menores	1,488,680.66	654,775.89	2,143,456.55	1,780,226.03	1,745,126.46	363,230.52
Servicios Generales	149,627,170.35	47,842,958.73	197,470,129.08	168,199,973.36	167,572,242.68	29,270,155.72
Servicios Básicos	77,083,067.50	11,494,646.36	88,577,713.86	81,437,433.53	81,431,968.52	7,140,280.33
Servicios de Arrendamiento	10,242,689.79	6,352,942.91	16,595,632.70	13,469,180.25	13,455,933.05	3,126,452.45
Servicios Profesionales, Científicos, Técnicos y Otros Servicios	17,360,014.02	20,094,768.94	37,454,782.96	24,071,422.55	23,833,090.89	13,383,360.41
Servicios Financieros, Bancarios y Comerciales	3,942,428.36	1,262,365.60	5,204,793.96	4,885,493.50	4,885,493.50	319,300.46
Servicios de Instalación, Reparación, Mantenimiento y Conservación	12,226,292.10	4,046,913.40	16,273,205.50	13,673,067.26	13,302,380.45	2,600,138.24
Servicios de Comunicación Social y Publicidad.	2,432,397.38	767,000.00	3,199,397.38	1,940,470.01	1,940,470.01	1,258,927.37
Servicios de Traslado y Viáticos	358,050.62	-8,000.00	350,050.62	139,973.21	139,973.21	210,077.41
Servicios Oficiales	605,065.40	600,000.00	1,205,065.40	560,541.39	560,541.39	644,524.01
Otros Servicios Generales	25,377,165.18	3,232,321.52	28,609,486.70	28,022,391.66	28,022,391.66	587,095.04
Transferencias, Asignaciones, Subsidios Y Otras Ayudas	1,072,000.00	70,000.00	1,142,000.00	25,418.10	25,418.10	1,116,581.90
Transferencias Internas y Asignaciones al Sector Público	0.00	0.00	0.00	0.00	0.00	0.00
Transferencias al Resto del Sector Público	0.00	0.00	0.00	0.00	0.00	0.00
Subsidios y Subvenciones	0.00	0.00	0.00	0.00	0.00	0.00
Ayudas Sociales	72,000.00	70,000.00	142,000.00	25,418.10	25,418.10	116,581.90
Pensiones y Jubilaciones	0.00	0.00	0.00	0.00	0.00	0.00
Transferencias a Fideicomisos, Mandatos y Otros Análogos	0.00	0.00	0.00	0.00	0.00	0.00
Transferencias a la Seguridad Social	0.00	0.00	0.00	0.00	0.00	0.00
Donativos	1,000,000.00	0.00	1,000,000.00	0.00	0.00	1,000,000.00
Transferencias al Exterior	0.00	0.00	0.00	0.00	0.00	0.00
Bienes Muebles, Inmuebles E Intangibles	26,867,108.57	53,393,729.18	80,260,837.75	63,143,763.72	63,119,788.77	17,117,074.03
Mobiliario y Equipo de Administración	2,586,622.36	1,526,432.12	4,113,054.48	1,641,416.01	1,617,441.06	2,471,638.47
Mobiliario y Equipo Educativo y Recreativo	80,000.00	0.00	80,000.00	80,000.00	80,000.00	0.00
Equipo e Instrumental Médico y de Laboratorio	0.00	0.00	0.00	0.00	0.00	0.00
Vehículos y Equipo de Transporte	1,451,863.01	11,882,505.48	13,334,368.49	12,291,671.58	12,291,671.58	1,042,696.91
Equipo de Defensa y Seguridad	0.00	0.00	0.00	0.00	0.00	0.00
Maquinaria, Otros Equipos y Herramientas	13,062,865.76	45,449,551.58	58,512,417.34	48,578,790.59	48,578,790.59	9,933,626.75
Activos Biológicos	0.00	0.00	0.00	0.00	0.00	0.00
Bienes Inmuebles	8,464,760.00	-7,964,760.00	500,000.00	500,000.00	500,000.00	500,000.00
Activos Intangibles	1,220,997.44	2,500,000.00	3,720,997.44	551,885.54	551,885.54	3,169,111.90
Inversión Pública	206,917,088.06	330,572,467.77	537,489,555.83	213,498,212.27	212,445,691.53	323,991,343.56
Obra Pública en Bienes de Dominio Público	192,607,088.06	225,256,565.81	417,863,653.87	196,948,411.17	196,337,066.40	220,915,243.70
Obra Pública en Bienes Propios	14,310,000.00	105,315,900.96	119,625,900.96	16,549,801.10	16,108,625.13	103,076,099.86
Proyectos Productivos y Acciones de Fomento	0.00	0.00	0.00	0.00	0.00	0.00
Inversiones Financieras Y Otras Provisiones	0.00	86,147,772.17	86,147,772.17	0.00	0.00	86,147,772.17
Inversiones Para el Fomento de Actividades Productivas.	0.00	0.00	0.00	0.00	0.00	0.00
Acciones y Participaciones de Capital	0.00	0.00	0.00	0.00	0.00	0.00
Compra de Títulos y Valores	0.00	0.00	0.00	0.00	0.00	0.00
Concesión de Préstamos	0.00	0.00	0.00	0.00	0.00	0.00
Inversiones en Fideicomisos, Mandatos y Otros Análogos	0.00	0.00	0.00	0.00	0.00	0.00
Otras Inversiones Financieras	0.00	0.00	0.00	0.00	0.00	0.00
Provisiones para Contingencias y Otras Erogaciones Especiales	0.00	86,147,772.17	86,147,772.17	0.00	0.00	86,147,772.17
Participaciones Y Aportaciones	0.00	517,015.02	517,015.02	13,665.62	13,665.62	503,349.40
Participaciones	0.00	0.00	0.00	0.00	0.00	0.00
Aportaciones	0.00	0.00	0.00	0.00	0.00	0.00
Convenios	0.00	517,015.02	517,015.02	13,665.62	13,665.62	503,349.40
Deuda Pública	0.00	0.00	0.00	0.00	0.00	0.00
Amortización de la Deuda Pública	0.00	0.00	0.00	0.00	0.00	0.00
Intereses de la Deuda Pública	0.00	0.00	0.00	0.00	0.00	0.00
Comisiones de la Deuda Pública	0.00	0.00	0.00	0.00	0.00	0.00
Gastos de la Deuda Pública	0.00	0.00	0.00	0.00	0.00	0.00
Costo por Coberturas	0.00	0.00	0.00	0.00	0.00	0.00
Apoyos Financieros	0.00	0.00	0.00	0.00	0.00	0.00
Adeudos de Ejercicios Fiscales Anteriores (Adefas)	0.00	0.00	0.00	0.00	0.00	0.00
Total del Gasto	567,427,950.13	510,010,720.19	1,077,438,670.32	554,155,387.56	551,315,894.44	523,283,282.76

Bajo protesta de decir verdad declaramos que los Estados Financieros y sus notas, son razonablemente correctos y son responsabilidad del emisor.

Firma

 Director General
 José Lara Lona

Firma

 Gerente de Administración y Finanzas
 Erick Pacheco López

Elaboró

 Director de Presupuestos
 Dulce María Martínez Leyva

Junta de Agua Potable, Drenaje Alcantarillado y Saneamiento del Municipio de Irapuato, Gto.
Estado Analítico del Ejercicio del Presupuesto de Egresos
Clasificación Económica (por Tipo de Gasto)
Del 01 de Enero al 30 de Septiembre de 2023

Concepto	Egresos					Subejercicio
	Aprobado	Ampliaciones/ (Reducciones)	Modificado	Devengado	Pagado	
	1	2	3 = (1 + 2)	4	5	
Gasto Corriente	333,643,753.50	39,379,736.05	373,023,489.55	277,499,745.95	275,736,748.52	95,523,743.60
Gasto de Capital	233,784,196.63	470,113,969.12	703,898,165.75	276,641,975.99	275,565,480.30	427,256,189.76
Amortización de la Deuda y Disminución de Pasivos	-	-	-	-	-	-
Pensiones y Jubilaciones	-	-	-	-	-	-
Participaciones	-	517,015.02	517,015.02	13,665.62	13,665.62	503,349.40
Total del Gasto	567,427,950.13	510,010,720.19	1,077,438,670.32	554,155,387.56	551,315,894.44	523,283,282.76


Bajo protesta de decir verdad declaramos que los Estados Financieros y sus notas, son razonablemente correctos y son responsabilidad del emisor.

Firma



Director General
José Lara Lona

Firma



Gerente de Administración y Finanzas
Erick Pacheco López

Elaboró



Director de Presupuestos
Dulce María Martínez Leyva

Junta de Agua Potable, Drenaje Alcantarillado y Saneamiento del Municipio de Irapuato, Gto.
Estado Analítico del Ejercicio del Presupuesto de Egresos
Clasificación Administrativa
Del 01 de Enero al 30 de Septiembre de 2023

Concepto	Egresos					Subejercicio
	Aprobado	Ampliaciones/ (Reducciones)	Modificado	Devengado	Pagado	
	1	2	3 = (1 + 2)	4	5	
ORGANO INTERNO DE CONTROL	2,425,007.49	0.00	2,425,007.49	1,229,823.13	1,227,182.13	1,195,184.36
COORDINACION JURIDICA	11,704,509.83	-7,268,760.00	4,435,749.83	2,300,712.38	2,300,712.38	2,135,037.45
COORDINACION DE COMUNICACION SOCIAL Y VINCULACION	6,060,400.29	2,070,640.00	8,131,040.29	3,972,234.54	3,972,234.54	4,158,805.75
DIRECCION GENERAL	3,357,044.07	-7,000.00	3,350,044.07	1,490,931.07	1,490,531.07	1,859,113.00
COORDINACION DE DESARROLLO INSTITUCIONAL Y SISTEMAS DE	4,148,650.61	3,889,400.00	8,038,050.61	2,890,621.77	2,890,621.77	5,148,428.84
UNIDAD DE ACCESO A LA INFORMACION	661,689.19	0.00	661,689.19	416,804.19	416,804.19	244,885.00
CONTABILIDAD	6,215,234.21	-120,000.00	6,095,234.21	5,354,714.42	5,354,714.42	740,519.79
GERENCIA DE ADMINISTRACION Y FINANZAS	2,390,630.50	86,204,772.17	88,595,402.67	1,398,653.57	1,398,046.64	87,196,749.10
ADQUISICIONES Y CONTROL PATRIMONIAL	2,629,837.81	10,000.00	2,639,837.81	1,717,855.19	1,717,855.19	921,982.62
MANTENIMIENTO Y SERVICIOS GENERALES	24,689,482.93	11,802,744.28	36,492,227.21	23,532,839.45	23,528,833.30	12,959,387.76
FINANZAS	806,748.03	0.00	806,748.03	529,166.69	529,166.69	277,581.34
SOPORTE TECNICO EN TECNOLOGIAS DE LA INFORMACION	3,696,482.37	2,534,761.37	6,231,243.74	3,194,407.96	3,161,383.04	3,036,835.78
PRESUPUESTOS	1,353,336.92	-54,571.27	1,298,765.65	893,398.52	893,398.52	405,367.13
RECURSOS HUMANOS	9,097,655.56	1,345,310.24	10,442,965.80	7,852,049.81	7,852,049.81	2,590,915.99
GERENCIA DE COMERCIALIZACION	18,217,983.47	20,684,174.54	38,902,158.01	12,693,028.28	12,365,474.63	26,209,129.73
MEDICION Y FACTURACION	18,474,849.27	688,724.26	19,163,573.53	15,270,830.60	15,054,776.58	3,898,742.93
RECAUDACION	12,771,983.95	1,216,889.84	13,988,873.79	10,030,546.60	10,008,355.68	3,958,327.19
ATENCION CIUDADANA	9,831,184.69	737,050.86	10,568,235.55	7,346,130.76	7,343,665.20	3,222,104.79
GERENCIA DE OPERACION Y MANTENIMIENTO	25,498,935.18	129,879,959.95	155,378,895.13	141,156,001.24	141,066,565.24	14,222,893.89
DRENAJE Y ALCANTARILLADO	10,046,828.32	298,698.48	10,345,526.80	6,912,466.49	6,907,652.20	3,433,060.31
SUBGERENCIA DE CALIDAD DE AGUA Y PTAR	20,516,776.18	8,110,082.08	28,626,858.26	21,658,131.62	21,374,307.97	6,968,726.64
SUBGERENCIA DE DRENAJE Y ALCANTARILLADO	139,413,749.51	66,788,327.49	206,202,077.00	87,080,641.42	86,878,947.30	119,121,436.58
CALIDAD DEL AGUA PTAR	6,218,001.69	1,186,122.47	7,404,124.16	4,260,077.21	3,989,013.06	3,144,046.95
AGUA POTABLE	99,149,557.00	12,655,389.89	111,804,946.89	102,020,492.58	101,760,350.72	9,784,454.31
OPTIMIZACION DE AGUA	16,135,200.65	731,752.49	16,866,953.14	11,919,493.51	11,662,068.61	4,947,459.63
SUBGERENCIA DE SERVICIOS DE AGUA	48,215,508.06	86,728,691.73	134,944,199.79	42,068,120.53	41,519,136.48	92,876,079.26
GERENCIA DE INGENIERIA Y PROYECTOS	1,203,782.35	14,741,500.84	15,945,283.19	12,887,208.37	12,887,208.37	3,058,074.82
AREA DE PROYECTOS	18,758,329.05	16,061,664.24	34,819,993.29	5,699,507.90	5,402,667.50	29,120,485.39
ADMINISTRACION DE OBRAS	19,980,480.53	-794,658.69	19,185,821.84	8,997,020.87	8,988,128.28	10,188,800.97
JEFATURA DE LO RURAL	2,284,962.05	0.00	2,284,962.05	1,103,766.09	1,096,332.13	1,181,195.96
GERENCIA DE ATENCION A COMUNIDADES RURALES	21,472,128.37	49,889,052.93	71,361,181.30	6,277,710.80	6,277,710.80	65,083,470.50
	0.00					
Total del Gasto	567,427,950.13	510,010,720.19	1,077,438,670.32	554,155,387.56	551,315,894.44	523,283,282.76


Gobierno (Federal/Estatal/Municipal) de Irapuato, Gto.
Estado Analítico del Ejercicio del Presupuesto de Egresos
Clasificación Administrativa
Del 01 de Enero al 30 de Septiembre de 2023


Concepto	Egresos					Subejercicio
	Aprobado	Ampliaciones/ (Reducciones)	Modificado	Devengado	Pagado	
	1	2	3 = (1 + 2)	4	5	
NO APLICA						
Poder Ejecutivo						
Poder Legislativo						
Poder Judicial						
Organos Autónomos						
Total del Gasto	0.00	0.00	0.00	0.00	0.00	0.00

Sector Paraestatal del Gobierno (Federal/Estatal/Municipal) de Irapuato, Gto.
Estado Analítico del Ejercicio del Presupuesto de Egresos
Clasificación Administrativa
Del 01 de Enero al 30 de Septiembre de 2023

Concepto	Egresos					Subejercicio
	Aprobado	Ampliaciones/ (Reducciones)	Modificado	Devengado	Pagado	
	1	2	3 = (1 + 2)	4	5	
Entidades Paraestatales y Fideicomisos No Empresariales y No Financieros	567,427,950.13	510,010,720.19	1,077,438,670.32	554,155,387.56	551,315,894.44	523,283,282.76
Instituciones Públicas de la Seguridad Social						
Entidades Paraestatales Empresariales No Financieras con Participación Estatal Mayoritaria						
Fideicomisos Empresariales No Financieros con Participación Estatal Mayoritaria						
Entidades Paraestatales Empresariales Financieras Monetarias con Participación Estatal Mayoritaria						
Entidades Paraestatales Financieras No Monetarias con Participación Estatal Mayoritaria						
Fideicomisos Financieros Públicos con Participación Estatal Mayoritaria						
Total del Gasto	567,427,950.13	510,010,720.19	1,077,438,670.32	554,155,387.56	551,315,894.44	523,283,282.76

Bajo protesta de decir verdad declaramos que los Estados Financieros y sus notas, son razonablemente correctos y son responsabilidad del emisor.

Firma

 Director General
 José Lara Lona

Firma

 Gerente de Administración y Finanzas
 Erick Pacheco López

Elaboró

 Director de Presupuestos
 Dulce María Martínez Leyva

Junta de Agua Potable, Drenaje Alcantarillado y Saneamiento del Municipio de Irapuato, Gto.
Estado Analítico del Ejercicio del Presupuesto de Egresos
Clasificación Funcional (Finalidad y Función)
Del 01 de Enero al 30 Septiembre de 2023

Concepto	Egresos					Subejercicio 6 = (3 - 4)
	Aprobado	Ampliaciones/ (Reducciones)	Modificado	Devengado	Pagado	
	1	2	3 = (1 + 2)	4	5	
Gobierno	0.00	0.00	0.00	0.00	0.00	0.00
Legislación						
Justicia						
Coordinación de la Política de Gobierno						
Relaciones Exteriores						
Asuntos Financieros y Hacendarios						
Seguridad Nacional						
Asuntos de Orden Público y de Seguridad Interior						
Otros Servicios Generales						
Desarrollo Social	567,427,950.13	510,010,720.19	1,077,438,670.32	554,155,387.56	551,315,894.44	523,283,282.76
Protección Ambiental						
Vivienda y Servicios a la Comunidad	567,427,950.13	510,010,720.19	1,077,438,670.32	554,155,387.56	551,315,894.44	523,283,282.76
Salud						
Recreación, Cultura y Otras Manifestaciones Sociales						
Educación						
Protección Social						
Otros Asuntos Sociales						
Desarrollo Económico	0.00	0.00	0.00	0.00	0.00	0.00
Asuntos Económicos, Comerciales y Laborales en General						
Agropecuaria, Silvicultura, Pesca y Caza						
Combustibles y Energía						
Minería, Manufacturas y Construcción						
Transporte						
Comunicaciones						
Turismo						
Ciencia, Tecnología e Innovación						
Otras Industrias y Otros Asuntos Económicos						
Otras no Clasificadas en Funciones Anteriores	0.00	0.00	0.00	0.00	0.00	0.00
Transacciones de la Deuda Pública / Costo Financiero de la Deuda						
Transferencias, Participaciones y Aportaciones Entre Diferentes Niveles y						
Ordenes de Gobierno						
Saneamiento del Sistema Financiero						
Adeudos de Ejercicios Fiscales Anteriores						
Total del Gasto	567,427,950.13	510,010,720.19	1,077,438,670.32	554,155,387.56	551,315,894.44	523,283,282.76

Bajo protesta de decir verdad declaramos que los Estados Financieros y sus notas, son razonablemente correctos y son responsabilidad del emisor.

Firma

Director General
José Lara Lona

Firma

Gerente de Administración y Finanzas
Erick Pacheco López

Elaboró

Director de Presupuestos
María Martínez Leyva