

NOTAS A LOS ESTADOS FINANCIEROS

JUNTA DE AGUA POTABLE DRENAJE ALCANTARILLADO Y SANEAMIENTO DEL MUNICIPIO DE IRAPUATO GTO.

Ejercicio: 2022

Notas de Desglose y Memoria

Periodicidad: Trimestral

CORRESPONDIENTE DEL 01 DE ENERO AL 31 DE DICIEMBRE DE 2022

Corte: 4

NOTAS	DESCRIPCIÓN
I. NOTAS DE DESGLOSE:	
INFORMACION CONTABLE	
ESF-01	<u>FONDOS CON AFECTACIÓN ESPECÍFICA E INVERSIONES FINANCIERAS</u>
ESF-02	<u>CONTRIBUCIONES POR RECUPERAR</u>
ESF-03	<u>CONTRIBUCIONES POR RECUPERAR CORTO PLAZO</u>
ESF-04	<u>BIENES DISPONIBLES PARA SU TRANSFORMACIÓN ESTIMACIONES Y DETERIOROS</u>
ESF-05	<u>INVENTARIO Y ALMACENES</u>
ESF-06	<u>FIDEICOMISOS, MANDATOS Y CONTRATOS ANÁLOGOS</u>
ESF-07	<u>PARTICIPACIONES Y APORTACIONES DE CAPITAL</u>
ESF-08	<u>BIENES MUEBLES E INMUEBLES</u>
ESF-09	<u>INTANGIBLES Y DIFERIDOS</u>
ESF-10	<u>ESTIMACIONES Y DETERIOROS</u>
ESF-11	<u>OTROS ACTIVOS NO CIRCULANTES</u>
ESF-12	<u>CUENTAS Y DOCUMENTOS POR PAGAR</u>
ESF-13	<u>FONDOS Y BIENES DE TERCEROS</u>
ESF-14	<u>OTROS PASIVOS CIRCULANTES</u>
ACT-01	<u>INGRESOS DE GESTION</u>
ACT-02	<u>PARTICIPACIONES, APORTACIONES, CONVENIOS, INCENTIVOS...</u>
ACT-03	<u>ACT-03 OTROS INGRESOS</u>
ACT-04	<u>GASTOS Y OTRAS PERDIDAS</u>
VHP-01	<u>PATRIMONIO CONTRIBUIDO</u>
VHP-02	<u>PATRIMONIO GENERADO</u>
EFE-01	<u>FLUJO DE EFECTIVO</u>
EFE-02	<u>ADQ. BIENES MUEBLES E INMUEBLES</u>
EFE-03	<u>CONCILIACIÓN DEL FLUJO DE EFECTIVO</u>
Conciliación Ig	<u>CONCILIACIÓN ENTRE LOS INGRESOS PRESUPUESTARIOS Y CONTABLES</u>
Conciliación Eg	<u>CONCILIACIÓN ENTRE LOS EGRESOS PRESUPUESTARIOS Y LOS GASTOS CONTABLES</u>
II. DE MEMORIA (DE ORDEN):	
Memoria	<u>CONTABLES</u>
	<u>PRESUPUESTALES</u>

0319_NDM_MIRA_AWA_2204

Notas

ESF-01 FONDOS CON ASIGNACIÓN ESPECÍFICA E INVERSIONES FINANCIERAS

Cuenta	Nombre de la Cuenta	Monto	Tipo	2021	2020	2019	2018	Facilidad de Cobro
1114	Inversiones temporales (Hasta 3 meses)	7,165,325.60						
1115	Fondos con Asignación Específica	64,829,534.85						

ESF-02 CONTRIBUCIONES POR RECUPERAR

Cuenta	Nombre de la Cuenta	Monto	2021	2020	2019	2018	Facilidad de Cobro
1122	Cuentas por Cobrar a Corto Plazo	0.00	221.26	169.41	13,562,245.47	21,576,195.20	0.00
1124	Ingresos por Recuperar a Corto Plazo	0.00	0.00	0.00	0.00	0.00	0.00

ESF-03 CONTRIBUCIONES POR RECUPERAR CORTO PLAZO

Cuenta	Nombre de la Cuenta	Monto	A 90 Dias	A 180 Dias	A 365 Dias	+ 365 Dias	Característica
1123	Deudores Diversos por Cobrar a Corto Plazo	3,443,959.39	3,443,959.39	0.00	0.00	0.00	0.00
1125	Deudores por Anticipos de la Tesorería Corto Plazo	0.00	0.00	0.00	0.00	0.00	0.00
1131	Anticipo a Proveedores por Adquisición de Bienes y Prestación de Servicios a Corto Plazo	0.00	0.00	0.00	0.00	0.00	0.00
1132	Anticipo a Proveedores por Adquisición de Bienes Inmuebles y Muebles a Corto Plazo	8,766,413.79	8,766,413.79	0.00	0.00	0.00	0.00
1133	Anticipo a Proveedores por Adquisición de Bienes Intangibles a Corto Plazo	0.00	0.00	0.00	0.00	0.00	0.00
1134	Anticipo a Contratistas por Obras Públicas a Corto Plazo	62,650,715.89	62,650,715.89	0.00	0.00	0.00	0.00
1139	Otros Derechos a Recibir Bienes o Servicios a Corto Plazo	0.00	0.00	0.00	0.00	0.00	0.00

ESF-05 ALMACENES

Cuenta	Nombre de la Cuenta	Monto	Método	Conveniencia de Aplicación	Impacto a la Información Financiera por cambios en el método
1150	Almacenes	10,690,546.38			
1151	Almacén de Materiales y Suministros de Consumo	10,690,546.38			

ESF-08 BIENES MUEBLES E INMUEBLES

Cuenta	Nombre de la Cuenta	Monto	Dep. Gasto	Dep. Acumulada	Método	Tasas Aplicada	Criterios
1230	Bienes Inmuebles, Infraestructura y Construcciones en Proceso	1,025,552,413.98	37,657,982.45	-375,265,003.92			
1231	Terrenos	63,469,483.05	0.00	0.00			
1233	Edificios no Habitacionales	288,926,173.88	0.00	0.00			
1234	Infraestructura	403,187,612.48	0.00	0.00			
1235	Construcciones en Proceso en Bienes de Dominio Público	217,111,682.48	0.00	0.00			
1236	Construcciones en Proceso en Bienes Propios	50,054,462.09	0.00	0.00			
1239	Otros Bienes Inmuebles	2,777,002.00	0.00	0.00			
1240	Bienes Muebles	347,634,868.59	13,446,366.78	-135,751,988.49			
1241	Mobiliario y Equipo de Administración y Recreativo	47,297,538.57	0.00	0.00			
1242	Mobiliario y Equipo Educativo y Recreativo	431,468.99	0.00	0.00			
1243	Equipo e Instrumental Médico y de Laboratorio	6,341,073.32	0.00	0.00			
1244	Vehículos y Equipo de Transporte	92,694,728.59	0.00	0.00			
1246	Maquinaria, Otros Equipos y Herramientas	201,114,042.15	0.00	0.00			

ESF-09 INTANGIBLES Y DIFERIDOS

Cuenta	Nombre de la Cuenta	Monto	Amort. Gasto	Amort. Acum.	Método	Tasas Aplicada	Criterios
1250	Activos Intangibles	2,831,536.44	0.00	0.00			
1251	Software	2,831,536.44	0.00	-2,634,713.11			
1270	Activos Diferidos	2,162,972.85	0.00	0.00			
1279	Otros Activos Diferidos	2,162,972.85	0.00	0.00			

ESF-12 CUENTAS Y DOCUMENTOS POR PAGAR

Cuenta	Nombre de la Cuenta	Monto	A 90 Dias	A 180 Dias	A 365 Dias	Más 365 Dias	Facilidad de Pago
2110	Cuentas por Pagar a Corto Plazo	31,102,759.33	31,102,759.33	0.00	0.00	0.00	0.00
2111	Servicios Personales por Pagar a Corto Plazo	854,005.63	854,005.63	0.00	0.00	0.00	0.00
2112	Proveedores por Pagar a Corto Plazo	3,028,896.56	3,028,896.56	0.00	0.00	0.00	0.00
2113	Contratistas por Obras Públicas por Pagar a Corto Plazo	23,000,844.56	23,000,844.56	0.00	0.00	0.00	0.00
2117	Retenciones y Contribuciones por Pagar a Corto Plazo	2,731,547.44	2,731,547.44	0.00	0.00	0.00	0.00
2119	Otras Cuentas por Pagar a Corto Plazo	1,487,465.14	1,487,465.14	0.00	0.00	0.00	0.00

Bajo protesta de solemnidad declaramos que los Estados Financieros y sus notas, son razonablemente correctos y son responsabilidad del emisor.

Firma
 Director General
 José Lara Loma
 Elaboró

Firma
 Gerente de Administración y Finanzas
 Erick Pacheco López
 Director de Contabilidad
 Marisol del Carmen Muñoz Vega

JUNTA DE AGUA POTABLE DRENAJE ALCANTARILLADO Y SANEAMIENTO DEL MUNICIPIO DE IRAPUATO, GTO.

Ejercicio: 2022

Notas de Desglose Estado de Actividades

Periodicidad: Trimestral

CORRESPONDIENTE DEL 01 DE ENERO AL 31 DE DICIEMBRE DE 2022

Corte: 4

Notas


ACT-01 INGRESOS DE GESTION			
Cuenta	Nombre de la Cuenta	Monto	Característica Significativa
4100	INGRESOS DE GESTION	532,780,385.45	
4150	Productos	32,913,956.18	
4151	Productos	32,913,956.18	
4160	Aprovenchamientos	9,272,572.38	
4168	Acoseoros de Aprovenchamientos	9,272,572.38	
4170	Ingresos por Venta de Bienes y Prestación de Servicios	490,593,856.89	
4173	Ingresos por Venta de Bienes y Prestación de Servicios de Entidades Paraestatales y Fideicomisos No Empresariales y No Financieros	490,593,856.89	
ACT-02 PARTICIPACIONES, APORTACIONES, CONVENIOS, INCENTIVOS...			
Cuenta	Nombre de la Cuenta	Monto	Característica Significativa
4200	FISCAL, FONDOS DISTINTOS DE APORTACIONES, TRANSFERENCIAS, ASIGNACIONES, SUBSIDIOS Y SUBVENCIÓNES, Y PENSIONES Y JUBILACIONES	98,398,850.38	
4210	Participaciones, Aportaciones, Convenios, Incentivos Derivados de la Colaboración Fiscal y Fondos Distintos de Aportaciones	98,398,850.38	
4212	Aportaciones	52,688,497.33	
4213	Convenios	45,710,353.05	

ACT-03 OTROS INGRESOS			
Cuenta	Nombre de la Cuenta	Monto	Característica
4300	OTROS INGRESOS Y BENEFICIOS	7,085,568.29	Naturaliza
4390	Otros Ingresos y Beneficios Varios	7,085,568.29	
4399	Otros Ingresos y Beneficios Varios	7,085,568.29	

ACT-04 GASTOS Y OTRAS PERDIDAS			
Cuenta	Nombre de la Cuenta	Monto	% Característica
5000	GASTOS Y OTRAS PERDIDAS	477,717,360.25	100%
5100	GASTOS DE FUNCIONAMIENTO	323,385,662.42	
5110	Servicios Personales	116,012,324.90	
5111	Remuneraciones al Personal de Carácter Permanente	82,419,625.36	17%
5113	Remuneraciones Adicionales y Especiales	13,111,294.01	3%
5114	Seguridad Social	18,902,279.41	4%
5115	Otras Prestaciones Sociales y Económicas	1,579,126.12	0%
5120	Materiales y Suministros	44,028,328.58	
5121	Materiales de Administración, Emisión de Documentos y Artículos Oficiales	1,466,229.90	0%
5122	Alimentos y Utensilios	175,875.91	0%
5124	Materiales y Artículos de Construcción y de Reparación	15,203,140.46	3%
5125	Productos Químicos, Farmacéuticos y de Laboratorio	16,442,474.51	3%
5126	Combustibles, Lubrificantes y Aditivos	7,213,320.85	2%
5127	Vestuario, Blancos, Preadas de Protección y Artículos Deportivos	1,489,117.19	0%
5129	Herramientas, Relaciones y Accesorios Menores	2,038,169.76	0%
5130	Servicios Generales	163,345,008.94	
5131	Servicios Básicos	78,080,610.71	16%
5132	Servicios de Arrendamiento	8,762,990.93	2%
5133	Servicios Profesionales, Científicos y Técnicos y Otros Servicios	17,531,654.08	4%
5134	Servicios Financieros, Bancarios y Comerciales	3,631,075.64	1%
5135	Servicios de Instalación, Reparación, Mantenimiento y Conservación	15,282,261.84	3%
5136	Servicios de Comunicación Social y Publicidad	2,162,644.60	0%
5137	Servicios de Traslado y Viajeros	258,653.16	0%
5138	Servicios Oficiales	2,641,560.65	1%
5139	Otros Servicios Generales	35,013,447.33	7%
5200	TRANSFERENCIAS, ASIGNACIONES, SUBSIDIOS Y OTRAS AYUDAS	44,257.71	0%
5240	Ayudas Sociales	44,257.71	0%
5241	Ayudas Sociales a Personas	21,234.00	0%
5243	Ayudas Sociales a Instituciones	23,023.71	0%
5300	PARTICIPACIONES Y APORTACIONES	17,314.36	0%
5300	Convenios	17,314.36	0%
5332	Convenios de Descentralización y Otros	17,314.36	0%
5500	OTROS GASTOS Y PERDIDAS EXTRAORDINARIAS	76,988,499.48	
5510	Estimaciones, Depreciaciones, Deterioros, Obsolescencia y Amortizaciones	51,494,870.79	3%
5513	Depreciación de Bienes Inmuebles	14,301,895.01	5%
5514	Depreciación de Infraestructura	23,356,067.44	3%
5515	Depreciación de Bienes Muebles	13,446,366.78	0%
5518	Disminución de Bienes por pérdida, obsolescencia y deterioro	390,541.56	0%
5590	Otros Gastos	26,493,628.69	5%
5599	Otros Gastos Varios	26,493,628.69	
5600	INVERSION PUBLICA	77,281,626.28	
5610	Inversión Pública no Capitalizable	77,281,626.28	16%
5611	Construcción en Bienes no Capitalizable	77,281,626.28	


Bajo protesta de decir verdad declaramos que los Estados Financieros y sus notas, son razonablemente correctos y son responsabilidad del emisor.

Firma
 Director General
 José Lara Loma




Elabora

Director de Contabilidad
 Marisol del Carmen Muñoz Vega



Firma
 Gerente de Administración y Finanzas
 Erick Patricio López






Notas

VHP-01 PATRIMONIO CONTRIBUIDO			
Cuenta	Nombre de la Cuenta	Monto	Tipo Naturaleza
3110	Aportaciones	4,610,300.60	
3120	Donaciones de Capital	31,384,572.54	
3130	Actualización de la Hacienda Pública/Patrimonio	383,017,374.66	

VHP-02 PATRIMONIO GENERADO			
Cuenta	Nombre de la Cuenta	Monto	Procedencia
3210	Resultado del Ejercicio (Ahorro/ Desahorro)	160,527,443.87	
3220	Resultados de Ejercicios Anteriores	889,211,648.59	
3230	Revalúos	5,064,933.61	
3231	Revalúo de Bienes Inmuebles	5,064,933.61	
3250	Rectificaciones de Resultados de Ejercicios Anteriores	2,250,212.26	
3252	Cambios por Errores Contables	2,250,212.26	

Bajo protesta de decir verdad declaramos que los Estados Financieros y sus notas, son razonablemente correctos y son responsabilidad del emisor.

<p>Firma</p>  <p>Director General José Lara Lona</p>	<p>Firma</p>  <p>Gerente de Administración y Finanzas Erick Pacheco Lopez</p>
<p>Elaboró</p>  <p>Director de Contabilidad Marsol del Carmen Muñoz Vega</p>	

Notas

EFE-01 FLUJOS DE EFECTIVO

Cuenta	Nombre de la Cuenta	Saldo Final	Saldo Inicial
1111	Efectivo	434,000.00	431,000.00
1112	Bancos/tesorería	312,566,175.94	282,795,098.08
1114	Inversiones Temporales (Hasta 3 meses)	7,165,325.60	195,090,912.61
1115	Fondos con Afectación Específica	64,829,534.85	33,583,580.36
1110	Total	384,995,036.39	511,900,591.05


EFE-02 ADQ. BIENES MUEBLES E INMUEBLES


Cuenta	Nombre de la Cuenta	Monto	Subsidio	Pagos
1230	Bienes Inmuebles, Infraestructura y Construcciones en Proceso	37,756,207.76		37,756,207.76
1231	Terrenos	0.00	0.00	0.00
1233	Edificios no Habitacionales	0.00	0.00	0.00
1234	Infraestructura	5,209,243.48		5,209,243.48
1235	Construcciones en Proceso en Bienes de Dominio Público	23,248,048.51		23,248,048.51
1236	Construcciones en Proceso en Bienes Propios	9,298,915.77		9,298,915.77
1239	Otros Bienes Inmuebles	0.00	0.00	0.00
1240	Bienes Muebles	17,809,870.27		17,809,870.27
1241	Mobiliario y Equipo de Administración	7,496,917.60		7,496,917.60
1242	Mobiliario y Equipo Educativo y Recreativo	66,137.93		66,137.93
1243	Equipo e Instrumental Médico y de Laboratorio	0.00	0.00	0.00
1244	Vehículos y Equipo de Transporte	907,499.99		907,499.99
1246	Maquinaria, Otros Equipos y Herramientas	9,339,314.75		9,339,314.75
1250	Activos Intangibles	39,772.07		39,772.07
1251	Software	39,772.07		39,772.07


EFE-03 CONCILIACION DEL FLUJO DE EFECTIVO

Cuenta	Nombre de la Cuenta	Saldo Final	Saldo Inicial
5500	OTROS GASTOS Y PERDIDAS EXTRAORDINARIAS	76,988,489.48	75,046,289.96
5510	Eliminaciones, Depreciaciones, Deterioros, Obsolescencia y Amortizaciones	51,494,870.79	57,920,302.47
5513	Depreciación de Bienes Inmuebles	14,301,895.01	13,826,288.82
5514	Depreciación de Infraestructura	23,356,067.44	31,598,473.12
5515	Depreciación de Bienes Muebles	13,446,366.78	12,410,153.19
5518	Disminución de Bienes por pérdida, obsolescencia y deterioro	390,541.56	85,387.34
5599	Otros Gastos	25,493,628.69	17,125,967.49
5600	INVERSION PUBLICA	25,493,628.69	17,125,967.49
5610	Inversión Pública no Capitalizable	77,281,626.28	171,463,802.01
5611	Construcción en Bienes no Capitalizable	77,281,626.28	171,463,802.01

Bajo protesta de decir verdad declaramos que los Estados Financieros y sus notas, son razonablemente correctos y son responsabilidad del emisor.

Firma

 Director General
 José Lara Lora

Elaboró

 Director de Contabilidad
 Mansol del Carmen Muñoz Vega

Firma

 Gerente de Administración y Finanzas
 Erick Pacheco López


JUNTA DE AGUA POTABLE DRENAJE ALCANTARILLADO Y SANAMIENTO DEL MUNICIPIO DE IRAPUATO GTO.


Conciliación entre los Ingresos Presupuestarios y Contables


CORRESPONDIENTE DEL 01 DE ENERO AL 31 DE DICIEMBRE DE 2022

(Cifras en pesos)

1. Total de Ingresos Presupuestarios		1,196,954,746.40
2. Más Ingresos Contables No Presupuestarios		
2.1 Ingresos Financieros		7,065,568.29
2.2 Incremento por Variación de inventarios		0.00
2.3 Disminución del Exceso de Estimaciones por Pérdida o Deterioro u Obsolescencia		0.00
2.4 Disminución del Exceso de Provisiones		0.00
2.5 Otros Ingresos y Beneficios Varios		7,065,568.29
2.6 Otros Ingresos Contables No Presupuestarios		0.00
3. Menos Ingresos presupuestarios no contables		565,775,510.57
3.1 Aprovechamientos Patrimoniales		0.00
3.2 Ingresos Derivados de Financiamientos		0.00
3.3 Otros Ingresos Presupuestarios No Contables		565,775,510.57
4. Ingresos Contables (4 = 1 + 2 - 3)		638,244,804.12

Firma

 Director General
 José Lara Lona

Elaboró

 Director de Contabilidad
 Marsol del Carmen Muñoz Vega

Firma

 Gerente de Administración y Finanzas
 Erick Pacheco López

Elaboró

 Director de Finanzas
 Norma Elena Gohzález Salomón

JUNTA DE AGUA POTABLE DRENAJE ALCANTARILLADO Y SANIAMIENTO DEL MUNICIPIO DE IRAPUATO GTO.

Conciliación entre los Egresos Presupuestarios y los Gastos Contables

CORRESPONDIENTE DEL 01 DE ENERO AL 31 DE DICIEMBRE DE 2022

1. Total de Egresos Presupuestarios		752,326,290.75
2. Menos Egresos Presupuestarios No Contables		
2.1	Materia Primas Y Materiales de Producción Y Comercialización	453,847,532.84
2.2	Materiales y Suministros	0.00
2.3	Mobiliario y Equipo de Administración	47,214,361.69
2.4	Mobiliario y Equipo Educativo y Recreativo	11,059,054.33
2.5	Equipo e Instrumental Médico y de Laboratorio	76,720.00
2.6	Vehículos y Equipo de Transporte	54,748.52
2.7	Equipo de Defensa y Seguridad	35,876,063.22
2.8	Maquinaria, Otros Equipos y Herramientas	0.00
2.9	Activos Biológicos	85,462,211.26
2.10	Bienes Inmuebles	0.00
2.11	Activos Intangibles	228,315.06
2.12	Obra Pública en Bienes de Dominio Público	103,239,274.09
2.13	Obra Pública en Bienes Propios	20,636,784.67
2.14	Acciones y Participaciones de Capital	0.00
2.15	Compra de Títulos y Valores	0.00
2.16	Concesión de Prestamos	0.00
2.17	Inversiones en Fideicomisos, Mandatos y Otros Analógicos	0.00
2.18	Provisiones para Contingencias y Otras Erogaciones Especiales	0.00
2.19	Amortización de la Deuda Pública	0.00
2.20	Adelantos de Ejercicios Fiscales Anteriores (ADDEFAS)	0.00
2.21	Otros Egresos Presupuestarios No Contables	150,000,000.00
3. Más Gastos Contables No Presupuestarios		179,238,602.34
3.1	Estimaciones, Depreciaciones, Deterioros, Obsolescencia y Amortizaciones	51,494,870.79
3.2	Provisiones	0.00
3.3	Distribución de Inventarios	0.00
3.4	Aumento por insuficiencia de Estimaciones por Pérdida o Deterioro u Obsolescencia	0.00
3.5	Aumento por insuficiencia de Provisiones	0.00
3.6	Otros Gastos	25,493,628.69
3.7	Otros Gastos Contables No Presupuestarios	102,250,102.86
4. Total de Gasto Contable (4 = 1 - 2 + 3)		477,717,360.25

Bajo protesta de decir verdad declaramos que los Estados Financieros y sus notas, son razonablemente correctos y son responsabilidad del emisor.

Firma

Director General
José Lara Lona

Elaboró

Director de Contabilidad
Marisol del Carmen Muñoz Vega

Firma

Gerente de Administración y Finanzas
Erick Pacheco Lopez

Elaboró

Director de Presupuestos
Dulce Ma. Martínez Leyva

JUNTA DE AGUA POTABLE PREMAJE ALCANTARILLADO Y SANEAMIENTO DEL MUNICIPIO DE IRAPUATO GTO

Notas de Desglose Estado de Situación Financiera

CORRESPONDIENTE DEL 01 DE ENERO AL 31 DE DICIEMBRE DE 2022


Ejercicio: 2022


Periodicidad: Trimestral

Corte: 4

Cuentas		Saldo Inicial		Cargos del Periodo		Abonos del Periodo		Saldo Final	
7000	CIENTAS DE ORDEN CONTABLES								
770	CARTERA EJERCICIOS ANTERIORES	-	-	-	-	-	-	-	-
771	REZAGOS EJERCICIOS ANTERIORES A 2013	1,493,168.00	-	35,921.00	0.00	-	-	1,457,247.00	-
772	EJERCICIOS ANTERIORES A 2013 REZAGOS	1,493,168.00	-	0.00	0.00	-	-	1,457,247.00	-
773	RECARGOS EJERCICIOS ANTERIORES A 2013	16,750.173.00	-	747,742.00	0.00	-	-	17,497,915.00	-
774	EJERCICIOS ANTERIORES A 2013 RECARGOS	16,750,173.00	-	0.00	0.00	-	-	17,497,915.00	-
775	CONVENIOS EJERCICIOS ANTERIORES A 2013	8,855,762.00	-	232,051.00	0.00	-	-	9,087,813.00	-
776	EJERCICIOS ANTERIORES A 2013 CONVENIOS	8,855,762.00	-	0.00	0.00	-	-	9,087,813.00	-
777	REZAGOS EJERCICIO 2013	4,08,274.00	-	5,016.00	0.00	-	-	4,03,258.00	-
778	REZAGOS EJERCICIO 2013	4,08,274.00	-	0.00	0.00	-	-	4,03,258.00	-
779	REZAGOS EJERCICIO 2014	755,423.00	-	7,809.00	0.00	-	-	757,614.00	-
780	REZAGOS EJERCICIO 2014	755,423.00	-	0.00	0.00	-	-	757,614.00	-
781	REZAGOS EJERCICIO 2015	14,831,703.00	-	12,475.00	0.00	-	-	14,791,228.00	-
782	REZAGOS EJERCICIO 2015	14,831,703.00	-	0.00	0.00	-	-	14,791,228.00	-
7795	REZAGOS OTROS CARGOS EJERCICIO 2015	6,244,829.00	-	51,033.00	0.00	-	-	6,193,796.00	-
7796	REZAGOS OTROS CARGOS EJERCICIO 2015	6,244,829.00	-	0.00	0.00	-	-	6,193,796.00	-
7797	REZAGOS EJERCICIO 2016	2,064,696.00	-	31,535.00	0.00	-	-	2,033,151.00	-
7798	REZAGOS EJERCICIO 2016	2,064,696.00	-	0.00	0.00	-	-	2,033,151.00	-
781	REZAGOS EJERCICIO 2017	1,820,258.00	-	26,028.00	0.00	-	-	1,794,230.00	-
782	REZAGOS EJERCICIO 2017	1,820,258.00	-	0.00	0.00	-	-	1,794,230.00	-
783	REZAGOS EJERCICIO 2018	2,394,660.00	-	42,330.00	0.00	-	-	2,352,330.00	-
784	REZAGOS EJERCICIO 2018	2,394,660.00	-	0.00	0.00	-	-	2,352,330.00	-
785	REZAGOS EJERCICIO 2019	3,911,790.00	-	87,106.00	0.00	-	-	3,824,684.00	-
786	REZAGOS EJERCICIO 2019	3,911,790.00	-	0.00	0.00	-	-	3,824,684.00	-
787	REZAGOS EJERCICIO 2020	6,949,11.00	-	182,514.00	0.00	-	-	6,766,597.00	-
788	REZAGOS EJERCICIO 2020	6,949,11.00	-	0.00	0.00	-	-	6,766,597.00	-
791	REZAGOS EJERCICIO 2021	13,568,734.00	-	579,751.00	0.00	-	-	12,988,983.00	-
792	REZAGOS EJERCICIO 2021	13,568,734.00	-	0.00	0.00	-	-	12,988,983.00	-
793	REZAGOS EJERCICIO 2022	34,353,479.00	-	701,173.00	0.00	-	-	35,054,652.00	-
794	REZAGOS EJERCICIO 2022	34,353,479.00	-	0.00	0.00	-	-	35,054,652.00	-

Bajo protesta de decir verdad declaramos que los Estados Financieros y sus notas, son razonablemente correctos y son responsabilidad del emisor.

Firma
 Director General
 José Lara Lona

 Elaboró

Firma
 Gerente de Administración y Finanzas
 Erick Pacheco López


Director de Contabilidad
 Mansel del Carmen Muñoz Vega


JUNTA DE AGUA POTABLE DRENAJE ALCANTARILLADO Y SANEAMIENTO DEL MUNICIPIO DE IRAPUATO GTO


Notas de Desglose Estado de Situación Financiera


CORRESPONDIENTE DEL 01 DE ENERO AL 31 DE DICIEMBRE DE 2022


Notas	Cuentas de Orden Presupuestarias	SALDO INICIAL	SALDO FINAL
8000	Cuentas de Orden Presupuestarias		
8110	Ley de Ingresos Estimada	543,608,662.65	543,608,662.65
8120	Ley de Ingresos por Ejecutar	41,249,100.22	55,454,313.26
8130	Modificaciones a la Ley de Ingresos Estimada	578,308,464.87	578,308,464.87
8140	Ley de Ingresos Devengada	0.00	0.00
8150	Ley de Ingresos Recaudada	1,080,668,027.30	1,196,954,746.40
8210	Presupuesto de Egresos Aprobado	543,608,662.64	543,608,662.64
8220	Presupuesto de Egresos por Ejercer	308,054,933.94	149,039,608.60
8230	Modificaciones al Presupuesto de Egresos Aprobado	-	578,308,464.87
8240	Presupuesto de Egresos Comprometido	276,268,799.18	0.00
8250	Presupuesto de Egresos Devengado	0.00	220,551,228.16
8260	Presupuesto de Egresos Ejercido	5,648,900.96	28,972,935.80
8270	Presupuesto de Egresos Pagado	576,069,517.45	723,353,354.95

Bajo protesta de decir verdad declaramos que los Estados Financieros y sus notas, son razonablemente correctos y son responsabilidad del emisor.

Firma

 Director General
 José Lara Lona

Elabora

 Director de Finanzas
 Norma Elena González Salomón

Firma

 Gerente de Administración y Finanzas
 Erick Pacheco Lopez

Elabora

 Director de Presupuestos
 Dulce María Martínez Leyva