

Junta de Agua Potable, Drenaje Alcantarillado y Saneamiento del Municipio de Irapuato, Gto.
Estado Analítico del Ejercicio del Presupuesto de Egresos
Clasificación Administrativa
Del 01 de Enero al 30 de Septiembre 2022

Concepto	Egresos					Subejercicio
	Aprobado	Ampliaciones/ (Reducciones)	Modificado	Devengado	Pagado	
	1	2	3=(1+2)	4	5	
CONSEJO DIRECTIVO	1,645,628.53	-1,347,719.02	297,909.51	297,909.51	297,909.51	0.00
CONTRALORIA INTERNA	2,755,585.47	-2,372,177.89	383,407.58	383,407.58	383,407.58	0.00
CONTABILIDAD	4,161,478.04	-2,674,141.58	1,487,336.46	1,487,336.46	1,487,336.46	0.00
TESORERIA	1,418,707.01	-1,200,988.49	217,718.52	217,718.52	217,718.52	0.00
FINANZAS	925,402.85	-736,526.35	188,876.50	188,876.50	188,876.50	0.00
PRESUPUESTOS	920,376.17	-734,768.95	185,607.22	185,607.22	185,607.22	0.00
COORDINACION JURIDICA	3,202,514.43	-2,726,994.27	475,520.16	475,520.16	475,520.16	0.00
DIRECCION GENERAL	1,669,452.42	-1,383,841.24	285,611.18	285,611.18	285,611.18	0.00
ADQUISICIONES Y CONTROL PATRIMONIAL	1,988,332.68	-1,665,576.59	322,756.09	322,756.09	322,756.09	0.00
VIGILANCIA	7,478,014.75	-5,923,428.68	1,554,586.07	1,554,586.07	1,554,586.07	0.00
MANTENIMIENTO Y SERVICIOS GENERALES	6,293,119.11	-4,859,252.08	1,433,867.03	1,433,867.03	1,433,867.03	0.00
RECURSOS HUMANOS E INFORMATICA	3,981,057.02	-3,318,897.74	662,159.28	662,159.28	662,159.28	0.00
MANTENIMIENTO DEL PARQUE VEHICULAR	1,910,307.96	-1,500,633.18	409,674.78	409,674.78	409,674.78	0.00
GERENCIA ADMINISTRATIVA	51,260,955.00	-29,934,473.75	21,326,481.25	7,710,372.65	7,710,372.65	13,616,108.60
DIRECCION DE AGUA POTABLE	937,503.72	-768,120.06	169,383.66	169,383.66	169,383.66	0.00
DISTRITO 1	5,430,394.16	-4,281,262.01	1,149,132.15	1,149,132.13	1,149,132.13	0.02
DISTRITO 2	5,461,350.53	-4,451,206.13	1,010,144.40	1,010,144.39	1,010,144.39	0.01
REPARACION DE PAVIMENTOS	6,310,810.00	-5,425,851.35	884,958.65	884,958.65	884,958.65	0.00
PIPAS	2,150,044.26	-1,749,229.05	400,815.21	400,815.21	400,815.21	0.00
OPTIMIZACION DE AGUA	1,036,697.84	-748,509.52	288,188.32	288,188.32	288,188.32	0.00
COORDINACION DE DESARROLLO INSTITUCIONAL	21,059,599.24	-15,469,490.59	5,590,108.65	5,590,108.65	5,590,108.65	0.00
OPERACION Y MTTTO DE POZOS	72,819,352.66	-55,162,164.06	17,657,188.60	17,657,188.60	17,657,188.60	0.00
OPERACION DE REDES DE DISTRIBUCION	2,825,017.49	-2,304,838.19	520,179.30	520,179.30	520,179.30	0.00
NORMATIVA Y CALIDAD DEL AGUA	4,453,090.59	-3,829,573.04	623,517.55	623,517.55	623,517.55	0.00
COORDINACION DE COMUNICACION SOCIAL	8,116,957.18	-7,021,949.60	1,095,007.58	1,095,007.58	1,095,007.58	0.00
GERENCIA DE COMERCIALIZACION	63,010,761.96	-59,278,663.41	3,732,098.55	1,864,687.75	1,864,687.75	1,867,410.80
MEDICION Y FACTURACION	18,399,026.04	-16,507,392.49	1,891,633.55	1,891,633.55	1,891,633.55	0.00
RECAUDACION	12,898,922.05	-10,673,420.82	2,225,501.23	2,225,501.23	2,225,501.23	0.00
DIRECCION DE CONTROL COMERCIAL	1,373,897.49	-1,111,236.53	262,660.96	262,660.96	262,660.96	0.00
COMERCIALIZACION DE LOS SERVICIOS	4,590,057.05	-3,684,498.19	905,558.86	905,558.86	905,558.86	0.00
GERENCIA DE OPERACION Y MANTENIMIENTO	103,009,663.10	-79,300,208.56	23,709,454.54	15,879,541.98	15,879,541.98	7,829,912.56
MANTENIMIENTO DE DRENAJE	5,791,136.84	-4,887,261.29	903,875.55	903,875.54	903,875.54	0.01
OPERACION Y MANTENIMIENTO DE CARCAMOS	21,449,515.73	-17,975,070.30	3,474,445.43	3,474,445.43	3,474,445.43	0.00
RIOS Y CANALES	2,181,335.63	-1,797,064.48	384,271.15	384,271.15	384,271.15	0.00
DIRECCION DE DRENAJE	6,981,090.93	-6,024,567.91	956,523.03	956,523.03	956,523.03	0.00
OPERACION Y MTTTO. DE REDES	3,673,683.25	-3,023,110.42	650,572.83	650,572.83	650,572.83	0.00
GERENCIA DE INGENIERIA Y DISEÑO	26,811,498.02	-9,954,584.67	16,856,913.35	9,262,243.29	9,262,243.29	7,394,670.06
AREA DE PROYECTOS	6,830,102.99	-5,613,833.32	1,216,269.67	1,216,269.67	1,216,269.67	0.00
ADMINISTRACION DE OBRAS	6,767,991.78	-5,548,787.49	1,219,204.29	1,219,204.29	1,219,204.29	0.00
GERENCIA PTAR	12,754,314.85	-11,203,997.57	1,550,317.28	1,151,619.14	1,151,619.14	398,698.14
LABORATORIO PTAR	6,705,713.33	-5,697,008.71	1,008,704.62	1,008,704.62	1,008,704.62	0.00
OPERACION DE LA PTAR	13,299,620.59	-9,863,330.70	3,436,289.89	3,436,289.89	3,436,289.89	0.00
MANTENIMIENTO ELECTROMECANICO PTAR	7,067,751.91	-6,181,364.05	886,387.86	886,387.86	886,387.86	0.00
CONSEJO DIRECTIVO	0.00	100,727.41	100,727.41	59,416.68	59,416.68	41,310.73
ORGANO INTERNO DE CONTROL	0.00	1,733,654.09	1,733,654.09	741,468.63	741,468.63	991,584.41
COORDINACION JURIDICA	0.00	2,410,653.68	2,410,653.68	1,034,225.03	1,031,841.12	1,376,428.65
COORDINACION DE COMUNICACION SOCIAL Y VINCULACION	0.00	4,988,876.91	4,988,876.91	2,318,819.02	2,307,118.07	2,670,057.89
DIRECCION GENERAL	0.00	1,601,052.60	1,601,052.60	836,814.04	828,392.72	764,238.56
COORDINACION DE DESARROLLO INSTITUCIONAL Y SISTEMAS D	0.00	14,246,704.39	14,246,704.39	7,647,548.24	7,631,248.78	6,599,156.15
UNIDAD DE ACCESO A LA INFORMACION	0.00	467,639.47	467,639.47	243,411.67	243,411.67	224,227.80
DIRECCION DE CONTABILIDAD	0.00	3,402,768.03	3,402,768.03	2,373,807.37	2,372,317.82	1,028,960.66
GERENCIA DE ADMINISTRACION Y FINANZAS	0.00	228,482,530.81	228,482,530.81	100,717,777.19	100,710,764.11	127,764,753.62
DIRECCION DE ADQUISICIONES Y CONTROL PATRIMONIAL	0.00	1,931,154.57	1,931,154.57	1,076,762.58	1,070,381.81	854,391.99
DIRECCION DE MANTENIMIENTO Y SERVICIOS GENERALES	0.00	13,015,647.08	13,015,647.08	6,960,310.88	6,871,922.84	6,055,336.20
DIRECCION DE FINANZAS	0.00	6,171,500.01	6,171,500.01	2,974,590.09	2,970,473.25	3,196,909.92
JEFATURA DE SOPORTE TECNICO	0.00	2,434,002.91	2,434,002.91	856,976.93	850,576.93	1,577,025.98
DIRECCION DE PRESUPUESTOS	0.00	760,562.93	760,562.93	440,268.33	439,905.27	320,294.60
DIRECCION DE RECURSOS HUMANOS	0.00	13,229,043.05	13,229,043.05	6,532,367.69	6,527,491.67	6,696,675.36
GERENCIA DE COMERCIALIZACION	0.00	38,833,549.18	38,833,549.18	1,193,076.50	1,191,605.92	37,640,472.68
DIRECCION DE MEDICION Y FACTURACION	0.00	17,962,111.84	17,962,111.84	11,631,757.42	11,611,186.64	6,330,354.42
DIRECCION DE RECAUDACION	0.00	8,029,594.77	8,029,594.77	3,696,308.29	3,440,278.99	4,333,286.48
DIRECCION DE ATENCION CIUDADANA	0.00	6,811,750.18	6,811,750.18	3,594,228.66	3,559,675.72	3,217,521.52
GERENCIA DE OPERACION Y MANTENIMIENTO	0.00	284,322,653.77	284,322,653.77	110,857,459.75	109,674,354.53	173,465,194.02
DRENAJE	0.00	7,696,053.43	7,696,053.43	5,115,626.09	4,961,444.11	2,580,427.34
SUBGERENCIA DE CALIDAD DE AGUA Y PTAR	0.00	3,877,449.90	3,877,449.90	306,095.44	305,552.44	3,571,354.46
ALCANTARILLADO	0.00	20,429,322.66	20,429,322.66	11,012,170.95	10,834,046.99	9,417,151.71
LABORATORIO	0.00	8,736,944.14	8,736,944.14	3,398,312.28	2,961,371.59	5,338,631.86
PTAR	0.00	18,735,285.03	18,735,285.03	10,402,098.43	10,270,121.31	8,333,186.60
OPERACION Y MTTTO DE POZOS	0.00	113,892,750.35	113,892,750.35	59,457,961.04	59,329,651.12	54,434,789.31
SUBGERENCIA DE DRENAJE Y ALCANTARILLADO	0.00	7,185,284.35	7,185,284.35	3,819,206.37	3,745,224.98	3,366,077.98
OPERACION DE REDES DE DISTRIBUCION	0.00	34,422,999.03	34,422,999.03	21,306,310.75	20,058,320.34	13,116,688.28
NORMATIVA Y CALIDAD DEL AGUA	0.00	4,676,752.70	4,676,752.70	2,487,918.48	2,251,144.89	2,188,834.22
SUBGERENCIA DE SERVICIOS DE AGUA	0.00	68,238,345.21	68,238,345.21	6,803,653.62	6,408,536.56	61,408,536.56
GERENCIA DE INGENIERIA Y PROYECTOS	0.00	25,498,717.28	25,498,717.28	4,913,071.88	4,842,301.29	20,585,645.40
DIRECCION DE PROYECTOS	0.00	6,074,923.65	6,074,923.65	3,053,730.21	3,039,625.50	3,021,193.44
DIRECCION DE OBRA	0.00	18,822,215.27	18,822,215.27	6,114,005.77	5,817,593.91	12,708,209.50
JEFATURA RURAL	0.00	711,819.19	711,819.19	322,561.06	322,561.06	389,258.13
GERENCIA DE ATENCION A COMUNIDADES RURALES	0.00	6,894,782.02	6,894,782.02	565,596.79	541,622.54	6,329,185.23
Totál del Gasto	543,608,662.65	576,912,807.57	1,120,521,470.22	497,477,318.37	492,802,917.00	623,044,151.85


Gobierno (Federal/Estatal/Municipal) de Irapuato, Gto.
Estado Analítico del Ejercicio del Presupuesto de Egresos
Clasificación Administrativa
Del 01 de Enero al 30 de Septiembre 2022


Concepto	Egresos					Subejercicio
	Aprobado	Ampliaciones/ (Reducciones)	Modificado	Devengado	Pagado	
	1	2	3 = (1 + 2)	4	5	
Poder Ejecutivo Poder Legislativo Poder Judicial Órganos Autónomos	543,608,662.65	576,928,464.89	1,120,537,127.54	497,477,318.37	492,802,917.00	623,059,809.17
Total del Gasto	543,608,662.65	576,928,464.89	1,120,537,127.54	497,477,318.37	492,802,917.00	623,059,809.17


Sector Paraestatal del Gobierno (Federal/Estatal/Municipal) de Irapuato, Gto.
Estado Analítico del Ejercicio del Presupuesto de Egresos
Clasificación Administrativa
Del 01 de Enero al 30 de Septiembre 2022

Concepto	Egresos					Subejercicio
	Aprobado	Ampliaciones/ (Reducciones)	Modificado	Devengado	Pagado	
	1	2	3 = (1 + 2)	4	5	
Entidades Paraestatales y Fideicomisos No Empresariales y No Financieros	543,608,662.65	576,928,464.89	1,120,537,127.54	497,477,318.37	492,802,917.00	623,059,809.17
Instituciones Públicas de la Seguridad Social						
Entidades Paraestatales Empresariales No Financieras con Participación Estatal Mayoritaria						
Fideicomisos Empresariales No Financieros con Participación Estatal Mayoritaria						
Entidades Paraestatales Empresariales Financieras Monetarias con Participación Estatal Mayoritaria						
Entidades Paraestatales Financieras No Monetarias con Participación Estatal Mayoritaria						
Fideicomisos Financieros Públicos con Participación Estatal Mayoritaria						
Total del Gasto	543,608,662.65	576,928,464.89	1,120,537,127.54	497,477,318.37	492,802,917.00	623,059,809.17

Bajo protesta de decir verdad declaramos que los Estados Financieros y sus notas, son razonablemente correctos y son responsabilidad del emisor.

Firma

 Director General
 José Lara Lora

Firma

 Gerente de Administración y Finanzas
 Erick Pacheco López

Elaboró

 Director de Presupuestos
 Dulce María Martínez Leyva