

NOTAS	DESCRIPCIÓN
	I. NOTAS DE DESGLOSE:
	INFORMACION CONTABLE
<u>ESF-01</u>	FONDOS CON AFECTACIÓN ESPECÍFICA E INVERSIONES FINANCIERAS
<u>ESF-02</u>	CONTRIBUCIONES POR RECUPERAR
<u>ESF-03</u>	CONTRIBUCIONES POR RECUPERAR CORTO PLAZO
<u>ESF-04</u>	BIENES DISPONIBLES PARA SU TRANSFORMACIÓN ESTIMACIONES Y DETERIORS
<u>ESF-05</u>	INVENTARIO Y ALMACENES
<u>ESF-06</u>	FIDEICOMISOS, MANDATOS Y CONTRATOS ANÁLOGOS
<u>ESF-07</u>	PARTICIPACIONES Y APORTACIONES DE CAPITAL
<u>ESF-08</u>	BIENES MUEBLES E INMUEBLES
<u>ESF-09</u>	INTANGIBLES Y DIFERIDOS
<u>ESF-10</u>	ESTIMACIONES Y DETERIORS
<u>ESF-11</u>	OTROS ACTIVOS NO CIRCULANTES
<u>ESF-12</u>	CUENTAS Y DOCUMENTOS POR PAGAR
<u>ESF-13</u>	FONDOS Y BIENES DE TERCEROS
<u>ESF-14</u>	OTROS PASIVOS CIRCULANTES
<u>ACT-01</u>	INGRESOS DE GESTIÓN
<u>ACT-02</u>	PARTICIPACIONES, APORTACIONES, CONVENIOS, INCENTIVOS...
<u>ACT-03</u>	ACT-03 OTROS INGRESOS
<u>ACT-04</u>	GASTOS Y OTRAS PERDIDAS
<u>VHP-01</u>	PATRIMONIO CONTRIBUIDO
<u>VHP-02</u>	PATRIMONIO GENERADO
<u>EFE-01</u>	FLUJO DE EFECTIVO
<u>EFE-02</u>	ADQ. BIENES MUEBLES E INMUEBLES
<u>EFE-03</u>	CONCILIACIÓN DEL FLUJO DE EFECTIVO
<u>Conciliación_Iq</u>	CONCILIACIÓN ENTRE LOS INGRESOS PRESUPUESTARIOS Y CONTABLES
<u>Conciliación_Eg</u>	CONCILIACIÓN ENTRE LOS EGRESOS PRESUPUESTARIOS Y LOS GASTOS CONTABLES
Memoria	II. DE MEMORIA (DE ORDEN):
	<u>CONTABLES</u>
	<u>PRESUPUESTALES</u>




JUNTA DE AGUA POTABLE DRENAJE ALCANTARILLADO Y SANEAMIENTO DEL MUNICIPIO DE IAPUATO GTO.

Ejercicio: 2022

Notas de Desglose Estado de Situación Financiera

Periodicidad: Trimestral

CORRESPONDIENTE DEL 01 DE ENERO AL 30 DE SEPTIEMBRE DE 2022

Conta: 3

Nota

ESF-01 FONDOS CON AFECTACIÓN ESPECÍFICA E INVERSIONES FINANCIERAS

Cuenta	Nombre de la Cuenta	Monto	Tipo	2021	2020	2019	2018	Facilidad de Cobro
1114	Inversiones Temporales (Hasta 3 meses)	7,100,915.70						
1115	Fondos con Afectación Específica	677,350.95						

ESF-02 CONTRIBUCIONES POR RECUPERAR

Cuenta	Nombre de la Cuenta	Monto	A 90 Dias	A 180 Dias	A 265 Dias	A 365 Dias	Característica
1122	Cuentas por Cobrar a Corto Plazo	0.62					
1124	Ingresos por Recuperar a Corto Plazo	0.00					

ESF-03 CONTRIBUCIONES POR RECUPERAR CORTO PLAZO

Cuenta	Nombre de la Cuenta	Monto	A 90 Dias	A 180 Dias	A 265 Dias	A 365 Dias	Característica
1123	Deudores Diversos por Cobrar a Corto Plazo	3,850,432.22					
1125	Deudores por Anticipos de la Tesorería a Corto Plazo	0.00					
1131	Anticipo a Proveedores por Adquisición de Bienes y Prestación de Servicios a Corto Plazo	749,142.50					
1132	Anticipo a Proveedores por Adquisición de Bienes Inmuebles y Muebles a Corto Plazo	2,154,704.74					
1133	Anticipo a Proveedores por Adquisición de Bienes Intangibles a Corto Plazo	0.00					
1134	Anticipo a Contratistas por Obras Públicas a Corto Plazo	6,492,049.28					
1139	Otros Derechos a Recibir Bienes o Servicios a Corto Plazo	0.00					

ESF-05 ALMACENES

Cuenta	Nombre de la Cuenta	Monto	Método	Conveniencia de Aplicación	Impacto a la Información Financiera por cambios en el Método
1150	Almacenes	35,701,268.37			
1151	Almacén de Materiales y Suministros de Consumo	35,701,268.37			

ESF-08 BIENES MUEBLES E INMUEBLES

Cuenta	Nombre de la Cuenta	Monto	Dep. Gasto	Dep. Acumulada	Método	Tasa Aplicada	Criterios
1230	Bienes Inmuebles, Infraestructura y Construcciones en Proceso	973,175,342.87			-364,990,963.05		
1231	Terrenos	60,444,116.89					
1233	Edificios no Habitacionales	288,814,170.07					
1234	Infraestructura	397,976,369.00					
1235	Construcciones en Proceso en Bienes de Dominio Público	183,469,161.70					
1236	Construcciones en Proceso en Bienes Propios	39,692,525.21					
1239	Otros Bienes Inmuebles	2,777,000.00					
1240	Bienes Muebles	317,876,929.44			-131,734,610.18		
1241	Mobiliario y Equipo de Administración	37,390,890.09					
1242	Mobiliario y Equipo Educativo y Recreativo	365,349.06					
1243	Equipo e Instrumental Médico y de Laboratorio	6,347,073.32					
1244	Vehículos y Equipo de Transporte	90,317,690.50					
1246	Maquinaria, Otros Equipos y Herramientas	183,455,926.47					

ESF-09 INTANGIBLES Y DIFERIDOS

Cuenta	Nombre de la Cuenta	Monto	Amort. Gasto	Amort. Acum.	Método	Tasa Aplicada	Criterios
1250	Activos Intangibles	2,634,713.11			0.00		
1251	Software	2,634,713.11			-2,634,713.11		
1270	Activos Diferidos	2,162,972.85			0.00		
1279	Otros Activos Diferidos	2,162,972.85			0.00		

ESF-12 CUENTAS Y DOCUMENTOS POR PAGAR

Cuenta	Nombre de la Cuenta	Monto	A 90 Dias	A 180 Dias	A 365 Dias	Facilidad de Pago
2110	Cuentas por Pagar a Corto Plazo	5,182,117.63				
2111	Servicios Personales por Pagar a Corto Plazo	0.00				
2112	Proveedores por Pagar a Corto Plazo	3,607,595.95				
2113	Contratistas por Obras Públicas por Pagar a Corto Plazo	0.00				
2117	Retenciones y Contribuciones por Pagar a Corto Plazo	688,958.56				
2119	Otras Cuentas por Pagar a Corto Plazo	885,563.12				

Bajo protesta de decir verdad, declaramos que los Estados Financieros y sus notas, son razonablemente correctos y son responsabilidad del emisor.

Firma
 José Lara Lora
 Director de Contabilidad

Firma
 Erick Pacheco Lopez
 Gerente de Administración y Finanzas

Elaboró
 Mairani del Carmen Muñoz Vezga

Notas

ACT-01 INGRESOS DE GESTION

Cuenta	Nombre de la Cuenta	Monto	Característica Significativa
4100	INGRESOS DE GESTION	398,848,740.08	
4150	Productos	23,786,838.13	
4151	Productos	23,786,838.13	
4160	Aprovechamientos	6,439,155.98	
4168	Accesorios de Aprovechamientos	6,439,155.98	
4170	Ingresos por Venta de Bienes y Prestación de Servicios	368,622,745.97	
4173	Ingresos por Venta de Bienes y Prestación de Servicios de Entidades Paraestatales y Fideicomisos No Empresariales y No Financieros	368,622,745.97	

ACT-02 PARTICIPACIONES, APORTACIONES, CONVENIOS, INCENTIVOS...

Cuenta	Nombre de la Cuenta	Monto	Característica Significativa
4200	PARTICIPACIONES, APORTACIONES, CONVENIOS, INCENTIVOS DERIVADOS DE LA COLABORACIÓN FISCAL, FONDOS DISTINTOS DE APORTACIONES, TRANSFERENCIAS, ASIGNACIONES, SUBSIDIOS Y SUBVENCIONES, Y PENSIONES Y JUBILACIONES	9,084,736.21	
4210	Participaciones, Aportaciones, Convenios, Incentivos Derivados de la Colaboración Fiscal y Fondos Distintos de Aportaciones	9,084,736.21	
4212	Aportaciones	7,923,870.83	
4213	Convenios	1,160,865.38	

ACT-03 OTROS INGRESOS

Cuenta	Nombre de la Cuenta	Monto	Naturaleza	Característica
4300	OTROS INGRESOS Y BENEFICIOS	3,409,629.24		
4390	Otros Ingresos y Beneficios Varios	3,409,629.24		
4399	Otros Ingresos y Beneficios Varios	3,409,629.24		

ACT-04 GASTOS Y OTRAS PERDIDAS

Cuenta	Nombre de la Cuenta	Monto	%	Característica
5000	GASTOS Y OTRAS PERDIDAS	341,029,008.31	100%	
5100	GASTOS DE FUNCIONAMIENTO	216,214,218.55		
5110	Servicios Personales	77,355,227.95		
5111	Remuneraciones al Personal de Carácter Permanente	59,864,745.03	18%	
5113	Remuneraciones Adicionales y Especiales	2,348,153.72	1%	
5114	Seguridad Social	14,710,586.27	4%	
5115	Otras Prestaciones Sociales y Económicas	431,742.93	0%	
5120	Materiales y Suministros	23,506,209.92		
5121	Materiales de Administración, Emisión de Documentos y Artículos Oficiales	598,525.11	0%	
5122	Alimentos y Utensilios	80,062.55	0%	
5124	Materiales y Artículos de Construcción y de Reparación	9,111,351.60	3%	
5125	Productos Químicos, Farmacéuticos y de Laboratorio	5,370,194.24	2%	
5126	Combustibles, Lubricantes y Aditivos	5,263,142.23	2%	
5127	Vestuario, Blancos, Prendas de Protección y Artículos Deportivos	1,443,858.18	0%	
5129	Herramientas, Refacciones y Accesorios Menores	1,639,076.01	0%	
5130	Servicios Generales	115,352,780.68		
5131	Servicios Básicos	57,498,001.60	17%	
5132	Servicios de Arrendamiento	6,715,660.56	2%	
5133	Servicios Profesionales, Científicos y Técnicos y Otros Servicios	11,882,867.72	3%	
5134	Servicios Financieros, Bancarios y Comerciales	2,687,065.35	1%	
5135	Servicios de Instalación, Reparación, Mantenimiento y Conservación	9,487,959.87	3%	
5136	Servicios de Comunicación Social y Publicidad	1,012,771.48	0%	
5137	Servicios de Traslado y Viáticos	192,455.88	0%	
5138	Servicios Oficiales	208,365.39	0%	
5139	Otros Servicios Generales	25,667,632.83	8%	
5200	TRANSFERENCIAS, ASIGNACIONES, SUBSIDIOS Y OTRAS AYUDAS	23,023.71	0%	
5240	Ayudas Sociales	23,023.71	0%	
5243	Ayudas Sociales a Instituciones	23,023.71	0%	
5500	OTROS GASTOS Y PERDIDAS EXTRAORDINARIAS	57,335,256.20		
5510	Estimaciones, Depreciaciones, Deterioros, Obsolescencia y Amortizaciones	37,181,812.44		
5513	Depreciación de Bienes Inmuebles	10,727,880.92	3%	
5514	Depreciación de Infraestructura	16,656,040.67	5%	
5515	Depreciación de Bienes Muebles	9,412,844.16	3%	
5518	Disminución de Bienes por pérdida, obsolescencia y deterioro	385,046.69	0%	
5590	Otros Gastos	20,153,443.76		
5599	Otros Gastos Varios	20,153,443.76	6%	
5600	INVERSIÓN PÚBLICA	67,456,509.85		
5610	Inversión Pública no Capitalizable	67,456,509.85	20%	
5611	Construcción en Bienes no Capitalizable	67,456,509.85		

Bajo protesta de decir verdad declaramos que los Estados Financieros y sus notas, son razonablemente correctos y son responsabilidad del emisor.

Firma

Director General
José Lara Loya

Elaboró

Director de Contabilidad
Marisol del Carmen Muñoz Vega

Firma

Gerente de Administración y Finanzas
Erick Pacheco López

Notas

VHP-01 PATRIMONIO CONTRIBUIDO

Cuenta	Nombre de la Cuenta	Monto	Tipo	Naturaleza
3110	Aportaciones	4,610,300.60		
3120	Donaciones de Capital	28,217,202.57		
3130	Actualización de la Hacienda Pública/Patrimonio	383,017,374.66		


VHP-02 PATRIMONIO GENERADO

Cuenta	Nombre de la Cuenta	Monto	Procedencia
3210	Resultado del Ejercicio (Ahorro/ Desahorro)	70,314,097.22	
3220	Resultados de Ejercicios Anteriores	889,211,648.59	
3230	Revalúos	5,064,933.61	
3231	Revalúo de Bienes Inmuebles	5,064,933.61	
3250	Rectificaciones de Resultados de Ejercicios Anteriores	2,250,212.26	
3252	Cambios por Errores Contables	2,250,212.26	


Bajo protesta de decir verdad declaramos que los Estados Financieros y sus notas, son razonablemente correctos y son responsabilidad del emisor.

Firma 

Director General
José Lara Lona

Firma 

Gerente de Administración y Finanzas
Erick Pacheco López

Elaboró 

Director de Contabilidad
Mañsol del Carmen Muñoz Vega

Notas de Desglose Estado de Flujos de Efectivo

Periodicidad: Trimestral

CORRESPONDIENTE DEL 01 DE ENERO AL 30 DE SEPTIEMBRE DE 2022

Corte: 3

Notas

EFE-01 FLUJOS DE EFECTIVO

Cuenta	Nombre de la Cuenta	Saldo Final	Saldo Inicial
1111	Efectivo	469,916.68	431,000.00
1112	Bancos/Tesorería	419,949,176.79	282,795,098.08
1114	Inversiones Temporales (Hasta 3 meses)	7,100,915.70	195,090,912.61
1115	Fondos con Afectación Específica	677,350.95	33,583,580.36
1110	Total	428,197,360.12	511,900,591.05


EFE-02 ADQ. BIENES MUEBLES E INMUEBLES


Cuenta	Nombre de la Cuenta	Monto	Subsidio	Pagos
1230	Bienes Inmuebles, Infraestructura y Construcciones en Proceso	2,556,911.02		2,556,911.02
1231	Terrenos	0.00		0.00
1233	Edificios no Habitacionales	0.00		0.00
1234	Infraestructura	0.00		0.00
1235	Construcciones en Proceso en Bienes de Dominio Público	1,116,056.70		1,116,056.70
1236	Construcciones en Proceso en Bienes Propios	1,440,854.32		1,440,854.32
1239	Otros Bienes Inmuebles	0.00		0.00
1240	Bienes Muebles	484,916.33		484,916.33
1241	Mobiliario y Equipo de Administración	76,963.67		76,963.67
1242	Mobiliario y Equipo Educativo y Recreativo	0.00		0.00
1243	Equipo e Instrumental Médico y de Laboratorio	0.00		0.00
1244	Vehículos y Equipo de Transporte	283,436.66		283,436.66
1246	Maquinaria, Otros Equipos y Herramientas	124,516.00		124,516.00
1250	Activos Intangibles	0.00		0.00
1251	Software	0.00		0.00


EFE-03 CONCILIACION DEL FLUJO DE EFECTIVO

Cuenta	Nombre de la Cuenta	Saldo Final	Saldo Inicial
5500	OTROS GASTOS Y PERDIDAS EXTRAORDINARIAS	57,335,256.20	75,046,269.96
5510	Estimaciones, Depreciaciones, Deterioros, Obsolescencia y Amortizaciones	37,181,812.44	57,920,302.47
5513	Depreciación de Bienes Inmuebles	10,727,880.92	13,826,288.82
5514	Depreciación de Infraestructura	16,656,040.67	31,598,473.12
5515	Depreciación de Bienes Muebles	9,412,844.16	12,410,153.19
5518	Disminución de Bienes por pérdida, obsolescencia y deterioro	385,046.69	85,387.34
5590	Otros Gastos	20,153,443.76	17,125,967.49
5599	Otros Gastos Varios	20,153,443.76	17,125,967.49
5600	INVERSIÓN PÚBLICA	67,456,509.85	171,463,802.01
5610	Inversión Pública no Capitalizable	67,456,509.85	171,463,802.01
5611	Construcción en Bienes no Capitalizable	67,456,509.85	171,463,802.01

Bajo protesta de decir verdad declaramos que los Estados Financieros y sus notas, son razonablemente correctos y son responsabilidad del emisor.

Firma

 Director General
 José Lara Lona

Firma

 Gerente de Administración y Finanzas
 Erick Pacheco López

Elaboró

 Director de Contabilidad
 Marisol del Carmen Muñoz Vega

JUNTA DE AGUA POTABLE DRENAJE ALCANTARILLADO Y SANEAMIENTO DEL MUNICIPIO DE IRAPUATO GTO.

Conciliación entre los Ingresos Presupuestarios y Contables

CORRESPONDIENTE DEL 01 DE ENERO AL 30 DE SEPTIEMBRE DE 2022

(Cifras en pesos)

1. Total de Ingresos Presupuestarios	947,879,036.60
2. Más Ingresos Contables No Presupuestarios	3,409,629.24
2.1 Ingresos Financieros	0.00
2.2 Incremento por Variación de inventarios	0.00
2.3 Disminución del Exceso de Estimaciones por Pérdida o Deterioro u Obsolescencia	0.00
2.4 Disminución del Exceso de Provisiones	0.00
2.5 Otros Ingresos y Beneficios Varios	3,409,629.24
2.6 Otros Ingresos Contables No Presupuestarios	0.00
3. Menos ingresos presupuestarios no contables	539,945,560.31
3.1 Aprovechamientos Patrimoniales	0.00
3.2 Ingresos Derivados de Financiamientos	0.00
3.3 Otros Ingresos Presupuestarios No Contables	539,945,560.31
4. Ingresos Contables (4 = 1 + 2 - 3)	411,343,105.53

Firma

Director General
José Lara Lona

Elaboró

Director de Contabilidad
Marisol del Carmen Muñoz Vega

Firma

Gerente de Administración y Finanzas
Erick Pacheco López

Elaboró

Director de Finanzas
Norma Elena González Salomón

JUNTA DE AGUA POTABLE DRENAJE ALCANTARILLADO Y SANEAMIENTO DEL MUNICIPIO DE IRAPUATO GTO.

Conciliación entre los Egresos Presupuestarios y los Gastos Contables

CORRESPONDIENTE DEL 01 DE ENERO AL 30 DE SEPTIEMBRE DE 2022

1. Total de Egresos Presupuestarios	497,477,318.37
2. Menos Egresos Presupuestarios No Contables	290,542,914.48
2.1 Materias Primas y Materiales de Producción y Comercialización	0.00
2.2 Materiales y Suministros	36,521,648.47
2.3 Mobiliario y Equipo de Administración	1,463,260.39
2.4 Mobiliario y Equipo Educativo y Recreativo	76,720.00
2.5 Equipo e Instrumental Médico y de Laboratorio	54,748.52
2.6 Vehículos y Equipo de Transporte	23,032,423.21
2.7 Equipo de Defensa y Seguridad	0.00
2.8 Maquinaria, Otros Equipos y Herramientas	77,667,487.87
2.9 Activos Biológicos	0.00
2.10 Bienes Inmuebles	0.00
2.11 Activos Intangibles	56,229.06
2.12 Obra Pública en Bienes de Dominio Público	43,785,082.07
2.13 Obra Pública en Bienes Propios	7,885,314.89
2.14 Acciones y Participaciones de Capital	0.00
2.15 Compra de Títulos y Valores	0.00
2.16 Concesión de Préstamos	0.00
2.17 Inversiones en Fideicomisos, Mandatos y Otros Análogos	0.00
2.18 Provisiones para Contingencias y Otras Erogaciones Especiales	0.00
2.19 Amortización de la Deuda Pública	0.00
2.20 Adeudos de Ejercicios Fiscales Anteriores (ADEFAS)	0.00
2.21 Otros Egresos Presupuestarios No Contables	100,000,000.00
3. Más Gastos Contables No Presupuestarios	134,094,604.42
3.1 Estimaciones, Depreciaciones, Deterioros, Obsolescencia y Amortizaciones	37,181,812.44
3.2 Provisiones	0.00
3.3 Disminución de Inventarios	0.00
3.4 Aumento por insuficiencia de Estimaciones por Pérdida o Deterioro u Obsolescencia	0.00
3.5 Aumento por insuficiencia de Provisiones	0.00
3.6 Otros Gastos	20,153,443.76
3.7 Otros Gastos Contables No Presupuestarios	76,759,348.22
4. Total de Gasto Contable (4 = 1 - 2 + 3)	341,029,008.31

Bajo protesta de decir verdad declaramos que los Estados Financieros y sus notas, son razonablemente correctos y son responsabilidad del emisor.

Firma

Director General
José Lara Lona

Elaboró

Director de Contabilidad
Marisol del Carmen Muñoz Vega

Firma

Gerente de Administración y Finanzas
Erick Pacheco López

Elaboró

Director de Presupuestos
Dulce Ma. Martínez Leyva

Cuentas		Saldo Inicial	Cargos del Periodo	Abonos del Periodo	Saldo Final
7000	CUENTAS DE ORDEN CONTABLES				
770	CARTERA EJERCICIOS ANTERIORES				
771	REZAGOS EJERCICIOS ANTERIORES A 2013	- 1,605,850.00	- 17,993.00	0.00	- 1,587,857.00
772	EJERCICIOS ANTERIORES A 2013 REZAGOS	1,605,850.00	0.00	17,993.00	1,587,857.00
773	RECARGOS EJERCICIOS ANTERIORES A 2013	- 14,724,757.00	- 683,015.00	0.00	- 15,407,772.00
774	EJERCICIOS ANTERIORES A 2013 RECARGOS	14,724,757.00	0.00	683,015.00	15,407,772.00
775	CONVENIOS EJERCICIOS ANTERIORES A 2013	- 10,435,051.00	- 64,151.00	0.00	- 10,499,202.00
776	EJERCICIOS ANTERIORES A 2013 CONVENIOS	10,435,051.00	0.00	64,151.00	10,499,202.00
777	REZAGOS EJERCICIO 2013	- 436,061.00	- 13,434.00	0.00	- 422,627.00
778	REZAGOS EJERCICIO 2013	436,061.00	13,434.00	0.00	422,627.00
7791	REZAGOS EJERCICIO 2014	- 815,885.00	- 24,038.00	0.00	- 791,847.00
7792	REZAGOS EJERCICIO 2014	815,885.00	0.00	24,038.00	791,847.00
7793	REZAGOS EJERCICIO 2015	- 1,579,406.00	- 40,478.00	0.00	- 1,538,928.00
7794	REZAGOS EJERCICIO 2015	1,579,406.00	0.00	40,478.00	1,538,928.00
7795	REZAGOS OTROS CARGOS EJERCICIO 2015	- 6,171,701.00	- 2,061.00	0.00	- 6,169,640.00
7796	REZAGOS OTROS CARGOS EJERCICIO 2015	6,171,701.00	0.00	2,061.00	6,169,640.00
7797	REZAGOS EJERCICIO 2016	- 2,169,964.00	- 50,326.00	0.00	- 2,119,638.00
7798	REZAGOS EJERCICIO 2016	2,169,964.00	0.00	50,326.00	2,119,638.00
781	REZAGOS EJERCICIO 2017	- 1,920,556.00	- 33,148.00	0.00	- 1,887,408.00
782	REZAGOS EJERCICIO 2017	1,920,556.00	0.00	33,148.00	1,887,408.00
783	REZAGOS EJERCICIO 2018	- 2,545,545.00	- 48,085.00	0.00	- 2,497,460.00
784	REZAGOS EJERCICIO 2018	2,545,545.00	0.00	48,085.00	2,497,460.00
785	REZAGOS EJERCICIO 2019	- 4,276,592.00	- 131,064.00	0.00	- 4,145,528.00
786	REZAGOS EJERCICIO 2019	4,276,592.00	0.00	131,064.00	4,145,528.00
787	REZAGOS EJERCICIO 2020	- 7,964,940.00	- 306,369.00	0.00	- 7,658,571.00
788	REZAGOS EJERCICIO 2020	7,964,940.00	0.00	306,369.00	7,658,571.00
791	REZAGOS EJERCICIO 2021	- 15,030,247.00	- 897,516.00	0.00	- 15,132,729.00
792	REZAGOS EJERCICIO 2021	15,030,247.00	0.00	897,516.00	15,132,729.00
793	REZAGOS EJERCICIO 2022	- 28,634,312.00	- 8,222,639.00	0.00	- 20,411,673.00
794	REZAGOS EJERCICIO 2022	28,634,312.00	0.00	8,222,639.00	20,411,673.00

Bajo protesta de decir verdad declaro que los Estados Financieros y sus notas, son razonablemente correctos y son responsabilidad del emisor.

Firma

Director General
José Lara Lona

Elaboro

Director de Contabilidad
Marisol del Carmen Muñoz Vega

Firma

Gerente de Administración y Finanzas
Erick Pacheco López

JUNTA DE AGUA POTABLE DRENAJE ALCANTARILLADO Y SANEAMIENTO DEL MUNICIPIO DE IRAPUATO GTO

Notas de Desglose Estado de Situación Financiera

CORRESPONDIENTE DEL 01 DE ENERO AL 30 DE SEPTIEMBRE DE 2022


Notas


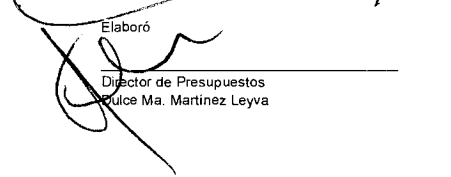
8000	CUENTAS DE ORDEN PRESUPUESTARIAS	SALDO INICIAL	SALDO FINAL
8110	Ley de Ingresos Estimada	543,608,662.65	543,608,662.65
8120	Ley de Ingresos por Ejecutar	219,097,744.34	172,658,090.94
8130	Modificaciones a la Ley de Ingresos Estimada	576,928,464.89	576,928,464.89
8140	Ley de Ingresos Devengada	0.00	0.00
8150	Ley de Ingresos Recaudada	901,439,383.20	947,879,036.60
8210	Presupuesto de Egresos Aprobado	543,608,662.64	543,608,662.64
8220	Presupuesto de Egresos por Ejercer	499,913,087.48	468,129,933.36
8230	Modificaciones al Presupuesto de Egresos Aprobado	- 576,928,464.89	- 576,928,464.89
8240	Presupuesto de Egresos Comprometido	256,298,356.54	154,929,875.81
8250	Presupuesto de Egresos Devengado	0.00	0.00
8260	Presupuesto de Egresos Ejercido	4,821,450.27	4,674,401.37
8270	Presupuesto de Egresos Pagado	402,302,945.27	492,802,917.00

Bajo protesta de decir verdad declaramos que los Estados Financieros y sus notas, son razonablemente correctos y son responsabilidad del emisor.

Firma

 Director General
 José Lara Lona

Elaboró

 Director de Finanzas
 Norma Elena González Salomon

Firma

 Gerente de Administración y Finanzas
 Erick Pacheco López
 Elaboró

 Director de Presupuestos
 Dulce Ma. Martínez Leyva