

**Junta de Agua Potable, Drenaje Alcantarillado y Saneamiento del Municipio de Irapuato, Gto.**  
**Estado Analítico del Ejercicio del Presupuesto de Egresos**  
**Clasificación por Objeto del Gasto (Capítulo y Concepto)**  
**Del 01 de Enero al 30 de Junio de 2022**

Concepto	Egresos					
	Aprobado	Ampliaciones/ (Reducciones)	Modificado	Devengado	Pagado	Subejercicio
	1	2	3 = (1 + 2)	4	5	6 = (3 - 4)
<b>Servicios Personales</b>	<b>125,501,090.70</b>	<b>0.00</b>	<b>125,501,090.70</b>	<b>52,992,626.16</b>	<b>49,770,200.76</b>	<b>72,508,464.54</b>
Remuneraciones al Personal de Carácter Permanente	87,081,433.63	-1,297,179.86	85,784,253.77	41,322,532.17	38,144,877.27	44,461,721.60
Remuneraciones al Personal de Carácter Transitorio	0.00	0.00	0.00	0.00	0.00	0.00
Remuneraciones Adicionales y Especiales	13,306,080.44	952,837.98	14,258,918.42	2,002,270.75	1,958,949.25	12,256,647.67
Seguridad Social	23,506,249.15	-2,268,443.70	21,237,805.46	9,376,077.67	9,376,077.67	11,861,727.79
Otras Prestaciones Sociales y Económicas	1,602,327.48	1,019,503.45	2,621,830.93	291,745.57	290,296.57	2,330,085.36
Previsiones	5,000.00	1,593,282.12	1,598,282.12	0.00	0.00	1,598,282.12
Pago de Estímulos a Servidores Públicos	0.00	0.00	0.00	0.00	0.00	0.00
<b>Materiales Y Suministros</b>	<b>41,808,506.05</b>	<b>10,252,423.24</b>	<b>52,060,929.29</b>	<b>12,809,589.26</b>	<b>11,171,774.20</b>	<b>39,251,340.03</b>
Materiales de Administración, Emisión de Documentos y Artículos Oficina	1,702,301.24	-206,661.64	1,495,639.60	326,221.26	288,364.43	1,169,418.34
Alimentos y Utensilios	387,509.87	66,901.59	454,411.46	78,540.02	77,147.12	375,871.44
Materias Primas y Materiales de Producción y Comercialización	0.00	0.00	0.00	0.00	0.00	0.00
Materiales y Artículos de Construcción y de Reparación	16,566,930.12	2,618,217.58	19,185,147.70	2,312,914.69	2,085,706.53	16,872,233.01
Productos Químicos, Farmacéuticos y de Laboratorio	10,645,509.34	5,577,634.66	16,223,144.00	5,252,077.80	4,467,012.36	10,971,066.20
Combustibles, Lubricantes y Aditivos	8,669,217.88	1,638,810.69	10,308,028.57	3,633,081.76	3,166,170.51	6,674,946.81
Vestuario, Blancos, Prendas de Protección y Artículos Deportivos	1,892,505.86	73,387.61	1,965,893.47	178,554.99	166,434.34	1,787,338.48
Materiales y Suministros Para Seguridad	0.00	0.00	0.00	0.00	0.00	0.00
Herramientas, Refacciones y Accesorios Menores	1,944,531.74	484,132.75	2,428,664.49	1,028,198.74	920,938.91	1,400,465.75
<b>Servicios Generales</b>	<b>133,884,843.95</b>	<b>86,836,999.81</b>	<b>220,721,843.76</b>	<b>75,704,715.09</b>	<b>73,131,856.39</b>	<b>145,017,128.67</b>
Servicios Básicos	76,687,612.39	34,625,659.24	111,313,271.63	41,464,941.92	41,464,861.92	69,848,329.71
Servicios de Arrendamiento	3,625,299.79	190,000.00	3,815,299.79	2,245,961.53	2,245,961.53	1,569,338.26
Servicios Profesionales, Científicos, Técnicos y Otros Servicios	8,120,751.06	16,805,864.85	24,926,615.91	6,306,466.53	5,221,472.13	18,620,149.38
Servicios Financieros, Bancarios y Comerciales	4,008,612.15	289,660.30	4,298,272.45	2,021,937.57	1,944,209.09	2,276,334.88
Servicios de Instalación, Reparación, Mantenimiento y Conservación	12,242,777.92	23,890,037.16	36,132,815.07	6,294,622.67	5,278,024.21	29,838,192.40
Servicios de Comunicación Social y Publicidad	2,382,397.38	500,000.00	2,882,397.38	648,093.99	648,093.99	2,234,303.39
Servicios de Traslado y Viáticos	171,588.95	72,892.55	244,481.50	27,864.70	27,864.70	216,616.80
Servicios Oficiales	188,855.20	25,000.00	213,855.20	140,455.61	140,455.61	73,399.59
Otros Servicios Generales	26,456,949.11	10,437,885.71	36,894,834.83	16,554,370.57	16,160,913.21	20,340,464.26
<b>Transferencias, Asignaciones, Subsidios Y Otras Ayudas</b>	<b>1,111,582.63</b>	<b>-1,030,000.00</b>	<b>81,582.63</b>	<b>23,023.71</b>	<b>23,023.71</b>	<b>58,558.92</b>
Transferencias Internas y Asignaciones al Sector Público	0.00	0.00	0.00	0.00	0.00	0.00
Transferencias al Resto del Sector Público	0.00	0.00	0.00	0.00	0.00	0.00
Subsidios y Subvenciones	0.00	0.00	0.00	0.00	0.00	0.00
Ayudas Sociales	0.00	0.00	0.00	0.00	0.00	0.00
Pensiones y Jubilaciones	111,582.63	-30,000.00	81,582.63	23,023.71	23,023.71	58,558.92
Transferencias a Fideicomisos, Mandatos y Otros Análogos	0.00	0.00	0.00	0.00	0.00	0.00
Transferencias a la Seguridad Social	0.00	0.00	0.00	0.00	0.00	0.00
Donativos	1,000,000.00	-1,000,000.00	0.00	0.00	0.00	0.00
Transferencias al Exterior	0.00	0.00	0.00	0.00	0.00	0.00
<b>Bienes Muebles, Inmuebles E Intangibles</b>	<b>25,988,399.32</b>	<b>106,824,708.69</b>	<b>132,813,108.01</b>	<b>85,196,312.15</b>	<b>84,318,918.98</b>	<b>47,616,795.86</b>
Mobiliario y Equipo de Administración	2,116,804.03	10,908,708.00	13,025,512.03	672,418.71	562,945.54	12,353,093.32
Mobiliario y Equipo Educativo y Recreativo	0.00	0.00	0.00	0.00	0.00	0.00
Equipo e Instrumental Médico y de Laboratorio	0.00	100,000.00	100,000.00	54,748.52	54,748.52	45,251.48
Vehículos y Equipo de Transporte	3,050,000.00	24,339,800.00	27,389,800.00	11,680,542.51	11,680,542.51	15,709,257.49
Equipo de Defensa y Seguridad	0.00	0.00	0.00	0.00	0.00	0.00
Maquinaria, Otros Equipos y Herramientas	11,327,000.00	71,266,200.70	82,593,200.70	72,788,602.41	72,020,682.41	9,804,598.29
Activos Biológicos	0.00	0.00	0.00	0.00	0.00	0.00
Bienes Inmuebles	9,494,595.29	-0.01	9,494,595.28	0.00	0.00	9,494,595.28
Activos Intangibles	0.00	210,000.00	210,000.00	0.00	0.00	210,000.00
<b>Inversión Pública</b>	<b>215,314,240.00</b>	<b>76,820,545.19</b>	<b>292,134,785.19</b>	<b>33,401,007.33</b>	<b>33,401,007.33</b>	<b>258,733,777.86</b>
Obra Pública en Bienes de Dominio Público	182,354,240.00	76,208,553.76	258,562,793.76	27,320,886.06	27,320,886.06	231,241,907.70
Obra Pública en Bienes Propios	32,960,000.00	611,991.43	33,571,991.43	6,080,121.27	6,080,121.27	27,491,870.16
Proyectos Productivos y Acciones de Fomento	0.00	0.00	0.00	0.00	0.00	0.00
<b>Inversiones Financieras Y Otras Provisiones</b>	<b>0.00</b>	<b>227,164,343.98</b>	<b>227,164,343.98</b>	<b>0.00</b>	<b>0.00</b>	<b>227,164,343.98</b>
Inversiones Para el Fomento de Actividades Productivas	0.00	0.00	0.00	0.00	0.00	0.00
Acciones y Participaciones de Capital	0.00	0.00	0.00	0.00	0.00	0.00
Compra de Títulos y Valores	0.00	0.00	0.00	0.00	0.00	0.00
Concesión de Préstamos	0.00	150,000,000.00	150,000,000.00	0.00	0.00	150,000,000.00
Inversiones en Fideicomisos, Mandatos y Otros Análogos	0.00	0.00	0.00	0.00	0.00	0.00
Otras Inversiones Financieras	0.00	0.00	0.00	0.00	0.00	0.00
Provisiones para Contingencias y Otras Erogaciones Especiales	0.00	77,164,343.98	77,164,343.98	0.00	0.00	77,164,343.98
<b>Participaciones Y Aportaciones</b>	<b>0.00</b>	<b>10,649.04</b>	<b>10,649.04</b>	<b>0.00</b>	<b>0.00</b>	<b>10,649.04</b>
Participaciones	0.00	0.00	0.00	0.00	0.00	0.00
Aportaciones	0.00	0.00	0.00	0.00	0.00	0.00
Convenios	0.00	10,649.04	10,649.04	0.00	0.00	10,649.04
<b>Deuda Pública</b>	<b>0.00</b>	<b>0.00</b>	<b>0.00</b>	<b>0.00</b>	<b>0.00</b>	<b>0.00</b>
Amortización de la Deuda Pública	0.00	0.00	0.00	0.00	0.00	0.00
Intereses de la Deuda Pública	0.00	0.00	0.00	0.00	0.00	0.00
Comisiones de la Deuda Pública	0.00	0.00	0.00	0.00	0.00	0.00
Gastos de la Deuda Pública	0.00	0.00	0.00	0.00	0.00	0.00
Costo por Coberturas	0.00	0.00	0.00	0.00	0.00	0.00
Apoyos Financieros	0.00	0.00	0.00	0.00	0.00	0.00
Adeudos de Ejercicios Fiscales Anteriores (Adefas)	0.00	0.00	0.00	0.00	0.00	0.00
<b>Total del Gasto</b>	<b>543,608,662.65</b>	<b>506,879,669.95</b>	<b>1,050,488,332.60</b>	<b>260,127,273.70</b>	<b>251,816,781.37</b>	<b>790,361,058.90</b>

Bajo protesta de decir verdad declaramos que los Estados Financieros y sus notas, son razonablemente correctos y son responsabilidad del emisor.

Firma

Director General  
Jose Lara Lona

Elaboro

Director de Presupuestos  
Dulce María Martínez Leyva


Firma

Gerente de Administración Y Finanzas  
Erick Pacheco López


**Junta de Agua Potable, Drenaje Alcantarillado y Saneamiento del Municipio de Irapuato, Gto.**  
**Estado Analítico del Ejercicio del Presupuesto de Egresos**  
**Clasificación Económica (por Tipo de Gasto)**  
**Del 01 de Enero al 30 de Junio de 2022**

Concepto	Egresos					Subejercicio
	Aprobado	Ampliaciones/ (Reducciones)	Modificado	Devengado	Pagado	
	1	2	3 = (1 + 2)	4	5	
Gasto Corriente	302,306,023.33	96,059,423.05	398,365,446.38	141,529,954.22	134,096,855.06	256,835,492.16
Gasto de Capital	241,302,639.32	410,809,597.86	652,112,237.18	118,597,319.48	117,719,926.31	533,514,917.70
Amortización de la Deuda y Disminución de Pasivos	-	-	-	-	-	-
Pensiones y Jubilaciones	-	-	-	-	-	-
Participaciones	-	10,649.04	10,649.04	-	-	10,649.04
<b>Total del Gasto</b>	<b>543,608,662.65</b>	<b>506,879,669.95</b>	<b>1,050,488,332.60</b>	<b>260,127,273.70</b>	<b>251,816,781.37</b>	<b>790,361,058.90</b>

Bajo protesta de decir verdad declaramos que los Estados Financieros y sus notas, son razonablemente correctos y son responsabilidad del emisor.

Firma  
  
 Director General  
 José Lara Lona

Firma  
  
 Gerente de Administración y Finanzas  
 Erick Pacheco López

Elaboró  
  
 Director de Presupuestos  
 Dulce María Martínez Leyva




**Gobierno (Federal/Estatal/Municipal) de Irapuato, Gto.**  
**Estado Analítico del Ejercicio del Presupuesto de Egresos**  
**Clasificación Administrativa**  
**Del 01 de Enero al 30 de Junio de 2022**


Concepto	Egresos					Subejercicio 6 = ( 3 - 4 )
	Aprobado	Ampliaciones/ (Reducciones)	Modificado	Devengado	Pagado	
	1	2	3 = ( 1 + 2 )	4	5	
Poder Ejecutivo Poder Legislativo Poder Judicial Organos Autónomos	543,608,662.65	506,879,669.95	1,050,488,332.60	260,127,273.70	251,816,781.37	790,361,058.90
<b>Total del Gasto</b>	<b>543,608,662.65</b>	<b>506,879,669.95</b>	<b>1,050,488,332.60</b>	<b>260,127,273.70</b>	<b>251,816,781.37</b>	<b>790,361,058.90</b>

**Sector Paraestatal del Gobierno (Federal/Estatal/Municipal) de Irapuato, Gto.**  
**Estado Analítico del Ejercicio del Presupuesto de Egresos**  
**Clasificación Administrativa**  
**Del 01 de Enero al 30 de Junio de 2022**

Concepto	Egresos					Subejercicio 6 = ( 3 - 4 )
	Aprobado	Ampliaciones/ (Reducciones)	Modificado	Devengado	Pagado	
	1	2	3 = ( 1 + 2 )	4	5	
Entidades Paraestatales y Fideicomisos No Empresariales y No Financieros	543,608,662.65	506,879,669.95	1,050,488,332.60	260,127,273.70	251,816,781.37	790,361,058.90
Instituciones Públicas de la Seguridad Social						
Entidades Paraestatales Empresariales No Financieras con Participación Estatal Mayoritaria						
Fideicomisos Empresariales No Financieros con Participación Estatal Mayoritaria						
Entidades Paraestatales Empresariales Financieras Monetarias con Participación Estatal Mayoritaria						
Entidades Paraestatales Financieras No Monetarias con Participación Estatal Mayoritaria						
Fideicomisos Financieros Públicos con Participación Estatal Mayoritaria						
<b>Total del Gasto</b>	<b>543,608,662.65</b>	<b>506,879,669.95</b>	<b>1,050,488,332.60</b>	<b>260,127,273.70</b>	<b>251,816,781.37</b>	<b>790,361,058.90</b>

Bajo protesta de decir verdad declaramos que los Estados Financieros y sus notas, son razonablemente correctos y son responsabilidad del emisor.

Firma  
  
 Director General  
 José Lara Dóna

Firma  
  
 Gerente de Administración y Finanzas  
 Erick Pacheco López

Elaboró  
  
 Director de Presupuestos  
 Dulce María Martínez Leyva

**Junta de Agua Potable, Drenaje Alcantarillado y Saneamiento del Municipio de Irapuato, Gto.**  
**Estado Analítico del Ejercicio del Presupuesto de Egresos**  
**Clasificación Funcional (Finalidad y Función)**  
**Del 01 de Enero al 30 de Junio de 2022**

Concepto	Egresos					Subejercicio 6 = ( 3 - 4 )
	Aprobado	Ampliaciones/ (Reducciones)	Modificado	Devengado	Pagado	
	1	2	3 = (1 + 2)	4	5	
<b>Gobierno</b>	0.00	0.00	0.00	0.00	0.00	0.00
Legislación						
Justicia						
Coordinación de la Política de Gobierno						
Relaciones Exteriores						
Asuntos Financieros y Hacendarios						
Seguridad Nacional						
Asuntos de Orden Público y de Seguridad Interior						
Otros Servicios Generales						
<b>Desarrollo Social</b>	543,608,662.65	506,879,669.95	1,050,488,332.60	260,127,273.70	251,816,781.37	790,361,058.90
Protección Ambiental						
Vivienda y Servicios a la Comunidad	543,608,662.65	506,879,669.95	1,050,488,332.60	260,127,273.70	251,816,781.37	790,361,058.90
Salud						
Recreación, Cultura y Otras Manifestaciones Sociales						
Educación						
Protección Social						
Otros Asuntos Sociales						
<b>Desarrollo Económico</b>	0.00	0.00	0.00	0.00	0.00	0.00
Asuntos Económicos, Comerciales y Laborales en General						
Agropecuaria, Silvicultura, Pesca y Caza						
Combustibles y Energía						
Minería, Manufacturas y Construcción						
Transporte						
Comunicaciones						
Turismo						
Ciencia, Tecnología e Innovación						
Otras Industrias y Otros Asuntos Económicos						
<b>Otras no Clasificadas en Funciones Anteriores</b>	0.00	0.00	0.00	0.00	0.00	0.00
Transacciones de la Deuda Pública / Costo Financiero de la Deuda						
Transferencias, Participaciones y Aportaciones Entre Diferentes Niveles y Ordenes de Gobierno						
Saneamiento del Sistema Financiero						
Adeudos de Ejercicios Fiscales Anteriores						
<b>Total del Gasto</b>	<b>543,608,662.65</b>	<b>506,879,669.95</b>	<b>1,050,488,332.60</b>	<b>260,127,273.70</b>	<b>251,816,781.37</b>	<b>790,361,058.90</b>

Bajo protesta de decir verdad declaramos que los Estados Financieros y sus notas, son razonablemente correctos y son responsabilidad del emisor.

Firma

Director General  
José Lara Luna

Firma

Gerente de Administración y Finanzas  
Erick Pacheco López

Elaboró

Director de Presupuestos  
Dulce María Martínez Leyva