



**JUNTA DE AGUA POTABLE DRENAJE ALCANTARILLADO Y SANEAMIENTO DEL MUNICIPIO DE IRAPUATO GTO.**  
Estado de Situación Financiera  
**DEL 01 DE ENERO AL 31 DE DICIEMBRE DE 2021**

	2021	2020	PASIVO	2021	2020
<b>ACTIVO</b>					
<b>Activo Circulante</b>			<b>Pasivo Circulante</b>		
Efectivo y Equivalentes	511,900,591.05	415,974,272.23	Cuentas por Pagar a Corto Plazo	16,725,777.31	22,357,421.75
Derechos a Recibir Efectivo o Equivalentes	28,679,586.71	30,892,817.07	Documentos por Pagar a Corto Plazo	0.00	0.00
Derechos a Recibir Bienes o Servicios	16,475,958.71	14,021,301.85	Porción a Corto Plazo de la Deuda Pública a Largo Plazo	0.00	0.00
Inventarios	0.00	0.00	Títulos y Valores a Corto Plazo	0.00	0.00
Almacenes	21,726,845.48	19,087,639.07	Pasivos Diferidos a Corto Plazo	3,021,291.95	3,668,979.73
Estimación por Pérdida o Deterioro de Activos Circulantes	0.00	0.00	Fondos y Bienes de Terceros en Garantía y/o Administración a Corto Plazo	0.00	0.00
Otros Activos Circulantes	0.00	0.00	Provisiones a Corto Plazo	0.00	0.00
<b>Total de Activo Circulante</b>	<b>578,782,981.95</b>	<b>479,966,030.22</b>	Otros Pasivos a Corto Plazo	0.00	0.00
<b>Activo No Circulante</b>			<b>Total de Pasivo Circulante</b>	<b>19,747,069.26</b>	<b>26,026,401.48</b>
Inversiones Financieras a Largo Plazo	0.00	0.00	<b>Pasivo No Circulante</b>		
Derechos a Recibir Efectivo o Equivalentes a Largo Plazo	0.00	0.00	Cuentas por Pagar a Largo Plazo	0.00	0.00
Bienes Inmuebles, Infraestructura y Construcciones en Proceso	984,461,585.53	1,859,320,213.67	Documentos por Pagar a Largo Plazo	0.00	0.00
Bienes Muebles	234,216,974.18	221,462,702.49	Deuda Pública a Largo Plazo	0.00	0.00
Activos Intangibles	2,634,713.11	2,634,713.11	Pasivos Diferidos a Largo Plazo	0.00	0.00
Depreciación, Deterioro y Amortización Acumulada de Bienes	-464,659,108.43	-752,515,238.21	Fondos y Bienes de Terceros en Garantía y/o en Administración a Largo Plazo	0.00	0.00
Activos Diferidos	2,162,972.85	2,077,675.85	Provisiones a Largo Plazo	0.00	0.00
Estimación por Pérdida o Deterioro de Activos no Circulantes	0.00	0.00	<b>Total de Pasivo No Circulante</b>	<b>0.00</b>	<b>0.00</b>
Otros Activos no Circulantes	0.00	0.00	<b>Total del Pasivo</b>	<b>19,747,069.26</b>	<b>26,026,401.48</b>
<b>Total de Activo No Circulante</b>	<b>758,817,137.24</b>	<b>1,426,088,134.49</b>			
<b>Total Activo</b>	<b>1,337,600,119.19</b>	<b>1,906,054,164.71</b>	<b>HACIENDA PÚBLICA/PATRIMONIO</b>		
			<b>Hacienda Pública/Patrimonio Contribuido</b>		
			Aportaciones	415,844,877.83	406,128,317.55
			Donaciones de Capital	4,610,300.60	4,610,300.60
			Actualización de la Hacienda Pública/Patrimonio	28,217,202.57	18,500,642.29
				383,017,374.66	383,017,374.66
			<b>Hacienda Pública/Patrimonio Generado</b>		
			Resultados del Ejercicio (Ahorro/ Desahorro)	902,008,172.10	1,473,899,445.68
			Resultados de Ejercicios Anteriores	-24,236,171.94	-24,720,494.84
			Revalúos	918,929,198.17	1,441,863,804.97
			Reservas	5,064,933.61	5,064,933.61
			Rectificaciones de Resultados de Ejercicios Anteriores	0.00	0.00
				2,250,212.26	2,250,212.26
			<b>Exceso o Insuficiencia en la Actualización de la Hacienda Pública/ Patrimonio</b>	<b>0.00</b>	<b>0.00</b>
			Resultado por Posición Monetaria	0.00	0.00
			Resultado por Tenencia de Activos no Monetarios	0.00	0.00
			<b>Total Hacienda Pública/Patrimonio</b>	<b>1,317,853,049.93</b>	<b>1,880,027,763.23</b>
			<b>Total del Pasivo y Hacienda Pública/Patrimonio</b>	<b>1,337,600,119.19</b>	<b>1,906,054,164.71</b>


Bajo protesta de decir verdad declaramos que los Estados Financieros y sus notas, son razonablemente correctos y son responsabilidad del emisor.

Firma

  
 Tesorero del Consejo Directivo  
 Erick Pacheco-Lopez

  
 Presidente del Consejo Directivo  
 Pedro Manilla Solo

Elaboró

  
 Director de Contabilidad  
 Marisol del Carmen Muñoz Vega