

**JUNTA DE AGUA POTABLE DRENAJE ALCANTARILLADO Y SANEAMIENTO DEL MUNICIPIO DE IRAPUATO GTO**  
**Flujo de Fondos**  
**Del 01 DE ENERO AL 30 DE JUNIO 2021**

Concepto	Estimado / Aprobado	Devengado	Recaudado / Pagado
<b>Rubros de Ingresos</b>	<b>490,291,587.08</b>	<b>758,622,985.93</b>	<b>758,622,985.93</b>
Impuestos			
Cuotas y Aportaciones de Seguridad Social			
Contribuciones de Mejoras			
Derechos			
Productos	20,000,000.00	10,941,169.14	10,941,169.14
Aprovechamientos	4,886,346.70	1,303,274.41	1,303,274.41
Ingresos por Ventas de Bienes y Servicios	460,405,240.38	696,431,489.94	696,431,489.94
Participaciones y Aportaciones	5,000,000.00	49,947,052.44	49,947,052.44
Transferencias, Asignaciones, Subsidios y Otras Ayudas			
Ingresos Derivados de Financiamientos			
	<b>490,291,587.08</b>	<b>256,332,944.04</b>	<b>256,329,699.04</b>
<b>Capítulos de Gasto</b>			
Servicios Personales	121,845,719.13	51,941,599.09	51,941,599.09
Materiales y Suministros	46,836,300.89	23,540,005.68	23,540,005.68
Servicios Generales	135,089,836.98	68,708,065.41	68,704,820.41
Transferencias, Asignaciones, Subsidios y Otras Ayudas	6,183,582.63	30,000,918.80	30,000,918.80
Bienes Muebles, Inmuebles e Intangibles	26,000,000.00	8,319,251.84	8,319,251.84
Inversión Pública	154,336,147.45	73,818,539.34	73,818,539.34
Inversiones Financieras y Otras Provisiones	0.00	0.00	0.00
Participaciones y Aportaciones	0.00	4,563.88	4,563.88
Deuda Pública	0.00	0.00	0.00
	<b>0.00</b>	<b>502,290,041.89</b>	<b>502,293,286.89</b>
<b>Superávit / Déficit</b>			

Concepto	Estimado / Aprobado	Devengado	Recaudado / Pagado
<b>No Etiquetado</b>	<b>0.00</b>	<b>0.00</b>	<b>0.00</b>
Recursos Fiscales			
Financiamientos Internos			
Financiamientos Externos			
Ingresos Propios			
Recursos Federales			
Recursos Estatales			
Otros Recursos de Libre Disposición			
	<b>5,000,000.00</b>	<b>49,947,052.44</b>	<b>49,947,052.44</b>
<b>Etiquetado</b>			
Recursos Federales	5,000,000.00	46,003,831.11	46,003,831.11
Recursos Estatales		3,943,221.33	3,943,221.33
Otros Recursos de Transferencias Federales Etiquetadas			
	<b>5,000,000.00</b>	<b>49,947,052.44</b>	<b>49,947,052.44</b>
<b>Superávit / Déficit</b>			


**NOTA:** En los Ingresos por Venta de Bienes y Servicios en el Devengado y Recaudado incluye la cantidad de \$ 384,991,223.13 de recursos disponibles por Remanentes de Ejercicios Anteriores. De igual forma en Participaciones y Aportaciones, incluye la cantidad de \$ 10,232,082.84 de recursos disponibles por Remanentes del Ejercicio 2020.

Bajo protesta de decir verdad declaramos que los Estados Financieros y sus notas, son razonablemente correctos y son responsabilidad del emisor.


Firma

  
 Presidente del Consejo Directivo  
 Pedro Alamillo Soto


Firma

  
 Tesorero del Consejo Directivo  
 Felipe de Jesús James Ceballos

Elaboró

  
 Director de Finanzas  
 Norma Elena González Salomón

Elaboró

  
 Director de Presupuestos  
 Dulce Ma. Martínez Leyva