

NOTAS A LOS ESTADOS FINANCIEROS

JUNTA DE AGUA POTABLE DRENAJE ALCANTARILLADO Y SANEAMIENTO DEL MUNICIPIO DE IRAPUATO GTO

Notas de Desglose Estado de Situación Financiera

CORRESPONDIENTE DEL 01 DE ENERO AL 30 DE SEPTIEMBRE DE 2019

Ejercicio: 2019

Periodicidad: Trimestral

Corte: 3

NOTAS	DESCRIPCIÓN
I. NOTAS DE DESGLOSE:	
INFORMACION CONTABLE	
<u>ESF-01</u>	<u>FONDOS CON AFECTACIÓN ESPECÍFICA E INVERSIONES FINANCIERAS</u>
<u>ESF-02</u>	<u>CONTRIBUCIONES POR RECUPERAR</u>
<u>ESF-03</u>	<u>CONTRIBUCIONES POR RECUPERAR CORTO PLAZO</u>
<u>ESF-04</u>	<u>BIENES DISPONIBLES PARA SU TRANSFORMACIÓN ESTIMACIONES Y DETERIOROS</u>
<u>ESF-05</u>	<u>INVENTARIO Y ALMACENES</u>
<u>ESF-06</u>	<u>FIDEICOMISOS, MANDATOS Y CONTRATOS ANÁLOGOS</u>
<u>ESF-07</u>	<u>PARTICIPACIONES Y APORTACIONES DE CAPITAL</u>
<u>ESF-08</u>	<u>BIENES MUEBLES E INMUEBLES</u>
<u>ESF-09</u>	<u>INTANGIBLES Y DIFERIDOS</u>
<u>ESF-10</u>	<u>ESTIMACIONES Y DETERIOROS</u>
<u>ESF-11</u>	<u>OTROS ACTIVOS NO CIRCULANTES</u>
<u>ESF-12</u>	<u>CUENTAS Y DOCUMENTOS POR PAGAR</u>
<u>ESF-13</u>	<u>FONDOS Y BIENES DE TERCEROS</u>
<u>ESF-14</u>	<u>OTROS PASIVOS CIRCULANTES</u>
<u>ACT-01</u>	<u>INGRESOS DE GESTION</u>
<u>ACT-02</u>	<u>PARTICIPACIONES, APORTACIONES, CONVENIOS, INCENTIVOS...</u>
<u>ACT-03</u>	<u>ACT-03 OTROS INGRESOS</u>
<u>ACT-04</u>	<u>GASTOS Y OTRAS PERDIDAS</u>
<u>VHP-01</u>	<u>PATRIMONIO CONTRIBUIDO</u>
<u>VHP-02</u>	<u>PATRIMONIO GENERADO</u>
<u>EFE-01</u>	<u>FLUJO DE EFECTIVO</u>
<u>EFE-02</u>	<u>ADQ. BIENES MUEBLES E INMUEBLES</u>
<u>EFE-03</u>	<u>CONCILIACIÓN DEL FLUJO DE EFECTIVO</u>
<u>Conciliación Ig</u>	<u>CONCILIACIÓN ENTRE LOS INGRESOS PRESUPUESTARIOS Y CONTABLES</u>
<u>Conciliación Eg</u>	<u>CONCILIACIÓN ENTRE LOS EGRESOS PRESUPUESTARIOS Y LOS GASTOS CONTABLES</u>
II. DE MEMORIA (DE ORDEN):	
<u>Memoria</u>	<u>CONTABLES</u>
	<u>PRESUPUESTALES</u>

JUNTA DE AGUA POTABLE DRENAJE ALCANTARILLADO Y SANEAMIENTO DEL MUNICIPIO DE IRAPUATO GTO

Notas de Desglose Estado de Situación Financiera

CORRESPONDIENTE DEL 01 DE ENERO AL 30 DE SEPTIEMBRE DE 2019

Ejercicio: 2019

Periodicidad: Trimestral

Corte: 3

Notas

ESF-01 FONDOS CON AFECTACIÓN ESPECÍFICA E INVERSIONES FINANCIERAS

Cuenta	Nombre de la Cuenta	Monto	Tipo
1114	Inversiones Temporales (Hasta 3 meses)	463,360,532.81	

ESF-02 CONTRIBUCIONES POR RECUPERAR

Cuenta	Nombre de la Cuenta	Monto	2018	2017	2016	2015	Factibilidad de Cobro
1122	Cuentas por Cobrar a Corto Plazo	17,245,137.13	21,578,195.20	6,882,861.36	-22,527,101.82	2,512,917.73	

ESF-03 CONTRIBUCIONES POR RECUPERAR CORTO PLAZO

Cuenta	Nombre de la Cuenta	Monto	A 90 Días	A 180 Días	A 365 Días	+ 365 Días	Característica
1123	Deudores Diversos por Cobrar a Corto Plazo	1,125,398.87	1,125,398.87	0.00	0.00	0.00	0.00
1125	Deudores por Anticipos de la Tesorería a Corto Plazo	43,714.55	43,714.55	0.00	0.00	0.00	0.00
1131	Anticipo a Proveedores por Adquisición de Bienes y Prestación de Servicios a Corto Plazo	326,277.00	326,277.00	0.00	0.00	0.00	0.00
1134	Anticipo a Contratistas por Obras Públicas a Corto Plazo	11,400,896.66	11,400,896.66	0.00	0.00	0.00	0.00

ESF-05 ALMACENES

Cuenta	Nombre de la Cuenta	Monto	Método	Conveniencia de Aplicación	Impacto a la información financiera por cambios en el método
1150	Almacenes	12,778,885.73			
1151	Almacén de Materiales y Suministros de Consumo	12,778,885.73			

ESF-08 BIENES MUEBLES E INMUEBLES

Cuenta	Nombre de la Cuenta	Monto	Dep. Gasto	Dep. Acumulada	Método	Tasas Aplicada	Criterios
1230	Bienes Inmuebles, Infraestructura y Construcciones en Proceso	1,790,352,166.22	39,786,772.52	-520,997,885.30			
1231	Terrenos	43,236,009.96	0.00	0.00			
1233	Edificios no Habitacionales	214,420,105.02	0.00	0.00			
1234	Infraestructura	962,356,909.88	0.00	0.00			
1235	Construcciones en Proceso en Bienes de Dominio Público	473,845,091.74	0.00	0.00			
1236	Construcciones en Proceso en Bienes Propios	93,717,049.62	0.00	0.00			
1239	Otros Bienes Inmuebles	2,777,000.00	0.00	0.00			
1240	Bienes Muebles	180,171,131.76	7,845,957.76	-99,369,641.31			
1241	Mobiliario y Equipo de Administración	27,786,044.22	0.00	0.00			
1242	Mobiliario y Equipo Educativo y Recreativo	383,252.74	0.00	0.00			
1243	Equipo e Instrumental Médico y de Laboratorio	5,679,951.72	0.00	0.00			
1244	Vehículos y Equipo de Transporte	70,612,342.84	0.00	0.00			
1246	Maquinaria, Otros Equipos y Herramientas	75,709,540.24	0.00	0.00			

ESF-09 INTANGIBLES Y DIFERIDOS

Cuenta	Nombre de la Cuenta	Monto	Amort. Gasto	Amort. Acum.	Método	Tasas Aplicada	Criterios
1250	Activos Intangibles	2,631,693.11	0.00	0.00			
1251	Software	2,631,693.11	387,990.72	-2,447,149.82			
1270	Activos Diferidos	1,659,363.35	0.00	0.00			
1279	Otros Activos Diferidos	1,659,363.35	0.00	0.00			

ESF-12 CUENTAS Y DOCUMENTOS POR PAGAR

Cuenta	Nombre de la Cuenta	Monto	A 90 Días	A 180 Días	A 365 Días	Más 365 Días	Factibilidad de Pago
2110	Cuentas por Pagar a Corto Plazo	3,045,847.74	3,045,847.74	0.00	0.00	0.00	0.00
2112	Proveedores por Pagar a Corto Plazo	1,688,655.63	1,688,655.63	0.00	0.00	0.00	0.00
2113	Contratistas por Obras Públicas por Pagar a Corto Plazo	61.00	61.00	0.00	0.00	0.00	0.00
2114	Participaciones y Aportaciones por Pagar a Corto Plazo	0.00	0.00	0.00	0.00	0.00	0.00
2117	Retenciones y Contribuciones por Pagar a Corto Plazo	587,625.60	587,625.60	0.00	0.00	0.00	0.00
2119	Otras Cuentas por Pagar a Corto Plazo	769,305.51	769,305.51	0.00	0.00	0.00	0.00

Bajo protesta de decir verdad declaramos que los Estados Financieros y sus notas, son razonablemente correctos y son responsabilidad del emisor.

Firma

Presidente del Consejo Directivo
Pedro Alamilla Soto

Firma

Tesorero del Consejo Directivo
Felipe de Jesús Jaimes Ceballos

Elaboró

Director de Contabilidad
Marisol del Carmen Muñoz Vega

Notas

ACT-01 INGRESOS DE GESTIÓN

Cuenta	Nombre de la Cuenta	Monto	Característica Significativa
4100	INGRESOS DE GESTIÓN	370,661,306.49	
4130	Contribuciones de Mejoras	9,597,797.07	
4131	Contribuciones de Mejoras por Obras Públicas	9,597,797.07	
4150	Productos	20,354,736.90	
4151	Productos	20,354,736.90	
4170	Ingresos por Venta de Bienes y Prestación de Servicios	340,909,735.52	
4173	Ingresos por Venta de Bienes y Prestación de Servicios de Entidades Paraestatales y Fideicomisos No Empresariales y No Financieros	340,909,735.52	

ACT-02 PARTICIPACIONES, APORTACIONES, CONVENIOS, INCENTIVOS

Cuenta	Nombre de la Cuenta	Monto	Característica Significativa
4200	PARTICIPACIONES, APORTACIONES, CONVENIOS, INCENTIVOS DERIVADOS DE LA COLABORACIÓN FISCAL, FONDOS DISTINTOS DE APORTACIONES, TRANSFERENCIAS, ASIGNACIONES, SUBSIDIOS Y SUBVENCIONES, Y PENSIONES Y JUBILACIONES	47,765,592.21	
4220	Transferencias, Asignaciones, Subsidios y Otras ayudas	47,765,592.21	
4221	Transferencias Internas y Asignaciones del Sector Público	47,765,592.21	

ACT-03 OTROS INGRESOS

Cuenta	Nombre de la Cuenta	Monto	Naturaleza	Característica
4300	OTROS INGRESOS Y BENEFICIOS	1,444,661.84		
4390	Otros ingresos y Beneficios Varios	1,444,661.84		
4399	Otros ingresos y Beneficios Varios	1,444,661.84		

ACT-04 GASTOS Y OTRAS PERDIDAS

Cuenta	Nombre de la Cuenta	Monto	%	Característica
5000	GASTOS Y OTRAS PERDIDAS	338,558,849.66	100%	
5100	GASTOS DE FUNCIONAMIENTO	198,244,463.68		
5110	Servicios Personales	74,441,925.21		
5111	Remuneraciones al Personal de Carácter Permanente	42,906,075.13	13%	SUELDOS DEL PERSONAL DE CONFIANZA Y BASE
5112	Remuneraciones al Personal de Carácter Transitorio	54,000.00	0%	
5113	Remuneraciones Adicionales y Especiales	1,755,729.11	1%	
5114	Seguridad Social	13,784,459.13	4%	
5115	Otras Prestaciones Sociales y Económicas	15,941,661.84	5%	
5120	Materiales y Suministros	29,036,789.25		
5121	Materiales de Administración, Emisión de Documentos y Artículos Oficiales	1,144,324.13	0%	
5122	Alimentos y Utensilios	180,558.46	0%	
5123	Materiales Puros y Materiales de Producción y Comercialización	334,432.15	0%	
5124	Materiales y Artículos de Construcción y de Reparación	8,480,133.94	2%	
5125	Productos Químicos, Farmacéuticos y de Laboratorio	10,107,845.59	3%	
5126	Combustibles, Lubricantes y Aditivos	6,224,785.81	2%	
5127	Vestuario, Blancos, Prendas de Protección y Artículos Deportivos	1,341,195.30	0%	
5128	Herramientas, Refacciones y Accesorios Menores	1,243,532.07	0%	
5130	Servicios Generales	92,705,750.22		
5131	Servicios Básicos	56,432,556.94	17%	ENERGIA ELECTRICA DE POZOS Y OFICINAS, SERVICIO TELEFONIA E INTERNET EN OFICINAS
5132	Servicios de Arrendamiento	799,095.99	0%	
5133	Servicios Profesionales, Científicos y Técnicos y Otros Servicios	3,935,590.92	1%	
5134	Servicios Financieros, Bancarios y Comerciales	2,633,477.28	1%	
5135	Servicios de Instalación, Reparación, Mantenimiento y Conservación	6,992,538.24	2%	
5136	Servicios de Comunicación Social y Publicidad	1,806,484.55	1%	
5137	Servicios de Traslado y Viáticos	30,084.53	0%	
5138	Servicios Oficiales	223,274.70	0%	
5139	Otros Servicios Generales	19,912,867.07	6%	
5200	TRANSFERENCIAS, ASIGNACIONES, SUBSIDIOS Y OTRAS AYUDAS	498,712.40		
5240	Ayudas Sociales	490,712.40		
5241	Ayudas Sociales a Personas	465,264.59	0%	
5243	Ayudas Sociales a Instituciones	25,447.81	0%	
5280	Donativos	8,000.00	0%	
5281	Donativos a Instituciones sin Fines de Lucro	8,000.00	0%	
5300	PARTICIPACIONES Y APORTACIONES	5,000,000.00	1%	
5330	Convenios	5,000,000.00	1%	
5332	Convenios de Descentralización y Otros	5,000,000.00	1%	
5600	OTROS GASTOS Y PERDIDAS EXTRAORDINARIAS	80,697,212.89		
5510	Estimaciones, Depreciaciones, Deterioros, Obsolescencia y Amortizaciones	48,045,007.16		
5513	Depreciación de Bienes Inmuebles	7,184,073.58	2%	DEPRECIACION DE REDES AGUA, DRENAJE, POZOS, TANQUES ELEVADOS
5514	Depreciación de Infraestructura	32,602,696.94	10%	
5515	Depreciación de Bienes Muebles	7,845,907.76	2%	
5516	Deterioro de los Activos Biológicos	0.00	0%	
5517	Amortización de Activos Intangibles	387,990.72	0%	
5518	Disminución de Bienes por pérdida, obsolescencia y deterioro	25,276.16	0%	
5690	Otros Gastos	32,651,205.73	10%	BONIFICACIONES POR SERVICIOS DE AGUA, DRENAJE, TRATAMIENTO, POR REZAGOS, POR ANTICIPOS, POR IVA
5600	INVERSION PUBLICA	32,651,205.73		
5610	Inversión Pública no Capitalizable	56,118,560.00		
5611	Construcción en Bienes no Capitalizable	56,118,560.00	17%	FINQUITOS DE OBRAS QUE SON DE DOMINIO PUBLICO O QUE NO SON CAPITALIZABLES

Bajo protesta de decir verdad declaramos que los Estados Financieros y sus notas, son razonablemente correctos y son responsabilidad del emisor.

Firma

Presidente del Consejo Directivo
Pedro Atamila Soto

Elaboró

Director de Contabilidad
Mansol del Carmen Muñoz Vega

Firma

Tesoroero del Consejo Directivo
Fidel Torres Jaime Caballero

Notas

VHP-01 PATRIMONIO CONTRIBUIDO

Cuenta	Nombre de la Cuenta	Monto	Tipo	Naturaleza
3110	Aportaciones		4,610,300.60	
3120	Donaciones de Capital		11,545,396.25	
3130	Actualización de la Hacienda Pública/Patrimonio		383,017,374.66	

VHP-02 PATRIMONIO GENERADO

Cuenta	Nombre de la Cuenta	Monto	Procedencia
3210	Resultado del Ejercicio (Ahorro/ Desahorro)	81,512,614.48	
3220	Resultados de Ejercicios Anteriores	1,387,743,818.38	
3230	Revalúos	5,064,933.61	
3231	Revalúo de Bienes Inmuebles	5,064,933.61	
3250	Rectificaciones de Resultados de Ejercicios Anteriores	2,250,212.26	
3252	Cambios por Errores Contables	2,250,212.26	

Bajo protesta de decir verdad declaramos que los Estados Financieros y sus notas, son razonablemente correctos y son responsabilidad del emisor.


Firma


 Presidente del Consejo Directivo
 Pedro Alamilla Soto

Firma


 Tesorero del Consejo Directivo
 Felipe de Jesús James Ceballos

Elaboró


 Director de Contabilidad
 Marisol del Carmen Muñoz Vega

Notas

EFE-01 FLUJOS DE EFECTIVO

Cuenta	Nombre de la Cuenta	Saldo Final	Saldo Inicial
1111	Efectivo	400,499.73	559,499.73
1112	Bancos/Tesorería	24,129,888.04	58,037,166.05
1113	Bancos/Dependencias y Otros	43,771.58	0.00
1114	Inversiones Temporales (Hasta 3 meses)	463,360,532.81	353,274,069.69
1110	Total	487,934,689.16	411,870,735.47

EFE-02 ADQ. BIENES MUEBLES E INMUEBLES

Cuenta	Nombre de la Cuenta	Monto	Subsidio	Pagos
1230	Bienes Inmuebles, Infraestructura y Construcciones en Proceso	1,790,352,166.22		
1231	Terrenos	43,236,009.96		
1233	Edificios no Habitacionales	214,420,105.02		
1234	Infraestructura	962,356,909.88		
1235	Construcciones en Proceso en Bienes de Dominio Público	473,845,091.74		
1236	Construcciones en Proceso en Bienes Propios	93,717,049.62		
1239	Otros Bienes Inmuebles	2,777,000.00		
1240	Bienes Muebles	180,171,131.76		
1241	Mobiliario y Equipo de Administración	27,786,044.22		
1242	Mobiliario y Equipo Educativo y Recreativo	383,252.74		
1243	Equipo e Instrumental Médico y de Laboratorio	5,679,951.72		
1244	Vehículos y Equipo de Transporte	70,612,342.84		
1245	Maquinaria, Otros Equipos y Herramientas	75,709,540.24		
1250	Activos Intangibles	2,631,963.11		
1251	Software	2,631,963.11		

EFE-03 CONCILIACIÓN DEL FLUJO DE EFECTIVO

Cuenta	Nombre de la Cuenta	Saldo Final	Saldo Inicial
5500	OTROS GASTOS Y PERDIDAS EXTRAORDINARIAS	80,697,212.89	111,709,841.81
5510	Estimaciones, Depreciaciones, Deterioros, Obsolescencia y Amortizaciones	48,046,007.16	62,065,149.27
5513	Depreciación de Bienes Inmuebles	7,184,073.58	8,928,455.67
5514	Depreciación de Infraestructura	32,602,698.94	43,006,503.99
5515	Depreciación de Bienes Muebles	7,845,967.76	9,437,124.63
5517	Amortización de Activos Intangibles	387,990.72	492,516.90
5518	Disminución de Bienes por pérdida, obsolescencia y deterioro	25,276.16	200,548.08
5599	Otros Gastos	32,651,205.73	49,644,692.54
5599	Otros Gastos Varios	32,651,205.73	49,644,692.54
5600	INVERSIÓN PÚBLICA	56,118,560.00	2,838,464.75
5610	Inversión Pública no Capitalizable	56,118,560.00	2,838,464.75
5611	Construcción en Bienes no Capitalizable	56,118,560.00	2,838,464.75

Bajo protesta de decir verdad declaramos que los Estados Financieros y sus notas, son razonablemente correctos y son responsabilidad del emisor.

Firma

Presidente del Consejo Directivo
Pedro Ajamilla Soto

Firma

Tesorero del Consejo Directivo
Felipe de Jesús Jaimes Ceballos

Elaboró

Director de Contabilidad
Marisol del Carmen Muñoz Vega

JUNTA DE AGUA POTABLE DRENAJE ALCANTARILLADO Y SANEAMIENTO DEL MUNICIPIO DE IRAPUATO GTO

Conciliación entre los Ingresos Presupuestarios y Contables


CORRESPONDIENTE DEL 01 DE ENERO AL 30 DE SEPTIEMBRE DE 2019

(Cifras en pesos)

1. Total de Ingresos Presupuestarios	649,664,376.07
2. Más Ingresos Contables No Presupuestarios	1,444,661.84
2.1 Ingresos Financieros	0.00
2.2 Incremento por Variación de inventarios	0.00
2.3 Disminución del Exceso de Estimaciones por Pérdida o Deterioro u Obsolescencia	0.00
2.4 Disminución del Exceso de Provisiones	0.00
2.5 Otros Ingresos y Beneficios Varios	1,444,661.84
2.6 Otros Ingresos Contables No Presupuestarios	
3. Menos ingresos presupuestarios no contables	231,037,474.37
3.1 Aprovechamientos Patrimoniales	0.00
3.2 Ingresos Derivados de Financiamientos	0.00
3.3 Otros Ingresos Presupuestarios No Contables	231,037,474.37
4. Ingresos Contables (4 = 1 + 2 - 3)	420,071,563.54

Bajo protesta de decir verdad declaramos que los Estados Financieros y sus notas, son razonablemente correctos y son responsabilidad del emisor.


Firma


 Presidente del Consejo Directivo
 Pedro Alamilla Soto

Firma


 Tesorero del Consejo Directivo
 Felipe de Jesús Jaimes Ceballos

Elaboró


 Director de Contabilidad
 Marisol del Carmen Muñoz Vega

Elaboró


 Director de Finanzas
 Norma Elena González Salomón

JUNTA DE AGUA POTABLE DRENAJE ALCANTARILLADO Y SANEAMIENTO DEL MUNICIPIO DE IRAPUATO GTO

Cconciliación entre los Egresos Presupuestarios y los Gastos Contables

CORRESPONDIENTE DEL 01 DE ENERO AL 30 DE SEPTIEMBRE DE 2019

1. Total de egresos (presupuestarios)	325,277,415.28
2. Menos Egresos Presupuestarios No Contables	143,059,222.31
2.1 Materias Primas y Materiales de Producción y Comercialización	304,061.52
2.2 Materiales y Suministros	33,407,268.39
2.3 Mobiliario y Equipo de Administración	340,882.00
2.4 Mobiliario y Equipo Educativo y Recreativo	15,991.76
2.5 Equipo e Instrumental Médico y de Laboratorio	172,840.00
2.6 Vehículos y Equipo de Transporte	3,554,072.78
2.7 Equipo de Defensa y Seguridad	0.00
2.8 Maquinaria, Otros Equipos y Herramientas	2,222,374.62
2.9 Activos Biológicos	0.00
2.10 Bienes Inmuebles	812,000.00
2.11 Activos Intangibles	0.00
2.12 Obra Pública en Bienes de Dominio Público	83,746,350.60
2.13 Obra Pública en Bienes Propios	18,483,380.84
2.14 Acciones y Participaciones de Capital	
2.15 Compra de Títulos y Valores	
2.16 Concesión de Préstamos	
2.17 Inversiones en Fideicomisos, Mandatos y Otros Análogos	
2.18 Provisiones para Contingencias y Otras Erogaciones Especiales	
2.19 Amortización de la Deuda Pública	
2.20 Adeudos de Ejercicios Fiscales Anteriores (ADEFAS)	
2.21 Otros Egresos Presupuestarios No Contables	
3. Más Gastos Contables No Presupuestarios	156,340,756.09
3.1 Estimaciones, Depreciaciones, Deterioros, Obsolescencia y Amortizaciones	48,046,007.16
3.2 Provisiones	
3.3 Disminución de Inventarios	
3.4 Aumento por insuficiencia de Estimaciones por Pérdida o Deterioro u Obsolescencia	
3.5 Aumento por insuficiencia de Provisiones	
3.6 Otros Gastos	32,651,205.73
3.7 Otros Gastos Contables No Presupuestarios	75,643,543.20
4. Total de Gasto Contable (4 = 1 - 2 + 3)	338,558,949.06

Bajo protesta de decir verdad declaramos que los Estados Financieros y sus notas, son razonablemente correctos y son responsabilidad del emisor.

Firma

Presidente del Consejo Directivo
Pedro Alamilla Soto

Elaboró

Director de Contabilidad
Marisol del Carmen Muñoz Vega

Firma

Tesorero del Consejo Directivo
Felipe de Jesús Jaime Ceballos

Elaboró

Director de Presupuestos
Dulce Ma. Martínez Leyva

Notas de Desglose Estado de Situación Financiera

CORRESPONDIENTE DEL 01 DE ENERO AL 30 DE SEPTIEMBRE DE 2019

Notas			
Cuenta	Concepto	Saldo Inicial	Saldo Final
7000	CUENTAS DE ORDEN CONTABLES	71,958,611.00	55,356,374.00
771	REZAGOS EJERCICIOS ANTERIORES A 2013	2,800,870.00	2,276,623.00
773	RECARGOS EJERCICIOS ANTERIORES A 2013	12,768,980.00	15,039,170.00
775	CONVENIOS EJERCICIOS ANTERIORES A 2013	7,993,845.00	8,083,524.00
778	REZAGOS EJERCICIO 2013	1,344,172.00	1,044,655.00
7791	REZAGOS EJERCICIO 2014	2,250,217.00	1,794,724.00
7793	REZAGOS EJERCICIO 2015	3,921,374.00	3,165,176.00
7795	REZAGOS OTROS CARGOS EJERCICIO 2015	3,395,222.00	4,498,406.00
7797	REZAGOS EJERCICIO 2016	5,975,757.00	4,648,125.00
781	REZAGOS EJERCICIO 2017	7,668,398.00	5,374,739.00
784	REZAGOS EJERCICIO 2018	23,839,976.00	9,431,232.00
786	REZAGOS EJERCICIO 2019	23,544,736.00	23,544,736.00


Bajo protesta de decir verdad declaramos que los Estados Financieros y sus notas, son razonablemente correctos y son responsabilidad del emisor.

Firma



Presidente del Consejo Directivo
Pedro Alamillo Soto

Firma



Tesorero del Consejo
Felipe de Jesús James Ceballos

Elaboró



Director de Contabilidad
Mariisol del Carmen Muñoz Vega

JUNTA DE AGUA POTABLE DRENAJE ALCANTARILLADO Y SANEAMIENTO DEL MUNICIPIO DE IRAPUATO GTO

Notas de Desglose Estado de Situación Financiera

CORRESPONDIENTE DEL 01 DE ENERO AL 30 DE SEPTIEMBRE DE 2019

Notas

8000	CUENTAS DE ORDEN PRESUPUESTARIAS	SALDO INICIAL	SALDO FINAL
8110	Ley de Ingresos Estimada	34,154,568.28	42,982,336.15
8120	Ley de Ingresos por Ejecutar	-3,717,339.13	-7,941,450.94
8130	Modificaciones a la Ley de Ingresos Estimada		
8140	Ley de Ingresos Devengada	37,871,907.42	50,923,787.09
8150	Ley de Ingresos Recaudada	37,871,907.42	50,923,787.09
8210	Presupuesto de Egresos Aprobado	32,959,137.87	70,664,646.39
8220	Presupuesto de Egresos por Ejercer	2,656,515.65	29,969,956.38
8230	Modificaciones al Presupuesto de Egresos Aprobado	0.00	
8240	Presupuesto de Egresos Comprometido	30,302,622.22	40,694,690.01
8250	Presupuesto de Egresos Devengado	37,520,564.91	34,287,781.48
8260	Presupuesto de Egresos Ejercido	38,030,252.51	34,398,931.65
8270	Presupuesto de Egresos Pagado	38,030,252.51	34,398,931.65

Bajo protesta de decir verdad declaramos que los Estados Financieros y sus notas, son razonablemente correctos y son responsabilidad del emisor.

Firma

Presidente del Consejo Directivo
Pedro Alamilla Soto

Elaboró

Director de Finanzas
Norma Elena González Salomón

Firma

Tesorero del Consejo
Felipe de Jesús James Ceballos

Elaboró

Director de Presupuestos
Dulce Ma. Martínez Leyva