

NOTAS A LOS ESTADOS FINANCIEROS

COMUNIDAD DE AGUA POTABLE DRENAJE ALCANTARILLADO Y SANEAMIENTO DEL MUNICIPIO DE IRAPUATO, GTO.

Notas de Desglose Estado de Situación Financiera

CORRESPONDIENTE DEL 01 DE ENERO AL 30 DE SEPTIEMBRE DE 2018

Ejercicio: 2018

Periodicidad: Trimestral

Corte: 3

NOTAS	DESCRIPCIÓN
I. NOTAS DE DESGLOSE:	
<b>INFORMACION CONTABLE</b>	
<u>ESF-01</u>	<u>FONDOS CON AFECTACIÓN ESPECÍFICA E INVERSIONES FINANCIERAS</u>
<u>ESF-02</u>	<u>CONTRIBUCIONES POR RECUPERAR</u>
<u>ESF-03</u>	<u>CONTRIBUCIONES POR RECUPERAR CORTO PLAZO</u>
<u>ESF-04</u>	<u>BIENES DISPONIBLES PARA SU TRANSFORMACIÓN ESTIMACIONES Y DETERIOROS</u>
<u>ESF-05</u>	<u>INVENTARIO Y ALMACENES</u>
<u>ESF-06</u>	<u>FIDEICOMISOS, MANDATOS Y CONTRATOS ANÁLOGOS</u>
<u>ESF-07</u>	<u>PARTICIPACIONES Y APORTACIONES DE CAPITAL</u>
<u>ESF-08</u>	<u>BIENES MUEBLES E INMUEBLES</u>
<u>ESF-09</u>	<u>INTANGIBLES Y DIFERIDOS</u>
<u>ESF-10</u>	<u>ESTIMACIONES Y DETERIOROS</u>
<u>ESF-11</u>	<u>OTROS ACTIVOS NO CIRCULANTES</u>
<u>ESF-12</u>	<u>CUENTAS Y DOCUMENTOS POR PAGAR</u>
<u>ESF-13</u>	<u>FONDOS Y BIENES DE TERCEROS</u>
<u>ESF-14</u>	<u>OTROS PASIVOS CIRCULANTES</u>
<u>EA-01</u>	<u>INGRESOS</u>
<u>EA-02</u>	<u>OTROS INGRESOS</u>
<u>EA-03</u>	<u>GASTOS</u>
<u>VHP-01</u>	<u>PATRIMONIO CONTRIBUIDO</u>
<u>VHP-02</u>	<u>PATRIMONIO GENERADO</u>
<u>EFE-01</u>	<u>FLUJO DE EFECTIVO</u>
<u>EFE-02</u>	<u>ADQ. BIENES MUEBLES E INMUEBLES</u>
<u>EFE-03</u>	<u>CONCILIACIÓN DEL FLUJO DE EFECTIVO</u>
<u>Conciliación Ig</u>	<u>CONCILIACIÓN ENTRE LOS INGRESOS PRESUPUESTARIOS Y CONTABLES</u>
<u>Conciliación Eg</u>	<u>CONCILIACIÓN ENTRE LOS EGRESOS PRESUPUESTARIOS Y LOS GASTOS CONTABLES</u>
II. DE MEMORIA (DE ORDEN):	
<b>Memoria</b>	<u>CONTABLES</u>
	<u>PRESUPUESTALES</u>

JUNTA DE AGUA POTABLE DRENAJE ALCANTARILLADO Y SANEAMIENTO DEL MUNICIPIO DE IRAPUATO GTO

Notas de Desglose Estado de Situación Financiera

CORRESPONDIENTE DEL 01 DE ENERO AL 30 DE SEPTIEMBRE DE 2018

Ejercicio: 2018

Periodicidad: Trimestral

Corte: 3

Página:

0101 CUENTAS Y DOCUMENTOS POR PAGAR

Cuenta	Nombre de la Cuenta	Monto	Tipo
1114	Inversiones Temporales (Hasta 3 meses)	352,070,451.01	

0102 CUENTAS POR COBRAR A CORTO PLAZO

Cuenta	Nombre de la Cuenta	Monto	2017	2016	2015	2014	Facilidad de Cobro
1122	Cuentas por Cobrar a Corto Plazo	21,692,683.82	6,892,861.36	-22,527,101.82	2,512,917.73	2,497,127.32	
1124	Ingresos por Recuperar a Corto Plazo	0.00	0.00	-10,019,715.61	0.00	0.00	

0103 CUENTAS POR COBRAR A PLAZO

Cuenta	Nombre de la Cuenta	Monto	A 90 Días	A 180 Días	A 365 Días	+ 365 Días	Característica
1123	Deudores Diversos por Cobrar a Corto Plazo	1,599,319.54	1,599,319.54	0.00	0.00	0.00	
1125	Deudores por Anticipos de la Tesorería a Corto Plazo	25,000.00	25,000.00	0.00	0.00	0.00	
1131	Anticipo a Proveedores por Adquisición de Bienes y Prestación de Servicios a Corto Plazo	148,763.07	148,763.07	0.00	0.00	0.00	
1134	Anticipo a Contratistas por Obras Públicas a Corto Plazo	27,755,762.85	27,755,762.85	0.00	0.00	0.00	

0104 ALMACENES

Cuenta	Nombre de la Cuenta	Monto	Método	Conveniencia de Aplicación	Impacto a la Información Financiera por cambios en el método
1150	Almacenes	21,796,269.28			
1151	Almacén de Materiales y Suministros de Consumo	21,796,269.28			

0105 BIENES INMUEBLES

Cuenta	Nombre de la Cuenta	Monto	Dep. Gasto	Dep. Acumulada	Método	Tasas Aplicada	Criterios	Característica
1230	Bienes Inmuebles, Infraestructura y Construcciones en Proceso	1,675,932,042.67	38,943,578.23	-68,253,251.56				
1231	Terrenos	39,733,519.48	0.00	0.00				
1233	Edificios no Habitacionales	204,086,379.38	0.00	0.00				
1234	Infraestructura	947,028,091.46	0.00	0.00				
1235	Construcciones en Proceso en Bienes de Dominio Público	411,760,019.03	0.00	0.00				
1236	Construcciones en Proceso en Bienes Propios	70,517,033.31	0.00	0.00				
1239	Otros Bienes Inmuebles	2,777,000.00	0.00	0.00				
1240	Bienes Muebles	171,875,719.11	6,859,579.19	-91,691,489.94				
1241	Mobiliario y Equipo de Administración	27,055,832.89	0.00	0.00				
1242	Mobiliario y Equipo Educativo y Recreativo	258,003.31	0.00	0.00				
1243	Equipo e Instrumental Médico y de Laboratorio	3,546,281.42	0.00	0.00				
1244	Vehículos y Equipo de Transporte	70,155,012.88	0.00	0.00				
1246	Maquinaria, Otros Equipos y Herramientas	70,861,588.61	0.00	0.00				

0106 ACTIVOS INTANGIBLES

Cuenta	Nombre de la Cuenta	Monto	Amort. Gasto	Amort. Acum.	Método	Tasas Aplicada	Criterios	Característica
1250	Activos Intangibles	2,631,933.11	0.00	0.00				
1251	Software	2,631,933.11	351,859.79	-1,928,501.90				
1270	Activos Diferidos	1,595,102.75	0.00	0.00				
1279	Otros Activos Diferidos	1,595,102.75	0.00	0.00				

0107 CUENTAS Y DOCUMENTOS POR PAGAR

Cuenta	Nombre de la Cuenta	Monto	A 90 Días	A 180 Días	A 365 Días	Más 365 Días	Facilidad de Pago
2110	Cuentas por Pagar a Corto Plazo	23,538,046.80	23,538,046.80	0.00	0.00	0.00	
2111	Servicios Personales por Pagar a Corto Plazo	0.00	0.00	0.00	0.00	0.00	
2112	Proveedores por Pagar a Corto Plazo	12,399,292.71	12,399,292.71	0.00	0.00	0.00	
2113	Contratistas por Obras Públicas por Pagar a Corto Plazo	-0.01	-0.01	0.00	0.00	0.00	
2114	Participaciones y Aportaciones por Pagar a Corto Plazo	2,462.00	2,462.00	0.00	0.00	0.00	
2117	Retenciones y Contribuciones por Pagar a Corto Plazo	608,527.03	608,527.00	0.00	0.00	0.00	
2119	Otras Cuentas por Pagar a Corto Plazo	10,527,765.10	10,527,765.10	0.00	0.00	0.00	

Bajo protesta de decir verdad declaramos que los Estados Financieros y sus notas, son razonablemente correctos y son responsabilidad del emisor

Firma

Presidente del Consejo Directivo  
J. Salvador Pérez Godínez

Elaboró

Director de Contabilidad  
Marisol del Carmen Muñoz Vega

Firma

Tesorero del Consejo Directivo  
Felipe de Jesús Gámez Cobalillo

Notas

INGRESOS

Cuenta	Nombre de la Cuenta	Monto	Característica Significativa
4100	INGRESOS DE GESTIÓN	328,552,267.12	
4130	Contribuciones de Mejoras	1,507,689.27	
4131	Contribuciones de Mejoras por Obras Públicas	1,507,689.27	
4150	Productos de Tipo Corriente	2,070,720.14	
4152	Otros Productos que Generan ingresos Corrientes	2,070,720.14	
4160	Aprovechamientos de Tipo Corriente	10,486,146.03	
4166	Accesorios de Aprovechamientos	10,486,146.03	
4170	Ingresos por venta de Bienes y Servicios	312,507,600.76	
4173	Ingresos por venta de Bienes y Servicios de Organismos Descentralizados	312,507,600.76	
4200	PARTICIPACIONES, APORTACIONES, TRANSFERENCIAS, ASIGNACIONES, SUBSIDIOS Y OTRAS AYUDAS	155,866,346.13	
4210	Participaciones y Aportaciones	155,866,346.13	
4211	Participaciones	155,866,346.13	

OTROS INGRESOS Y BENEFICIOS

Cuenta	Nombre de la Cuenta	Monto	Naturaleza	Característica
4300	OTROS INGRESOS Y BENEFICIOS	21,042,244.64		
4310	Ingresos Financieros	21,042,244.64		
4311	Intereses Ganados de Valores, Créditos, Bonos y Otros	21,042,244.64		
4390	Otros ingresos y Beneficios Varios	922,600.02		
4399	Otros ingresos y Beneficios Varios	922,600.02		

GASTOS

Cuenta	Nombre de la Cuenta	Monto	%	Característica
5000	GASTOS Y OTRAS PERDIDAS	395,266,878.65	100%	
5100	GASTOS DE FUNCIONAMIENTO	183,979,427.64	47%	
5110	Servicios Personales	71,956,019.02	18%	
5111	Remuneraciones al Personal de Carácter Permanente	42,607,107.00	11%	
5112	Remuneraciones al Personal de Carácter Transitorio	54,000.00	0%	
5113	Remuneraciones Adicionales y Especiales	1,744,883.15	0%	
5114	Seguridad Social	11,593,310.00	3%	
5115	Otros Prestaciones Sociales y Económicas	15,116,710.77	4%	
5120	Materiales y Suministros	34,696,425.27	9%	
5121	Materiales de Administración, Emisión de Documentos y Artículos Oficiales	881,721.32	0%	
5122	Alimentos y Utensilios	291,100.03	0%	
5123	Materiales Primas y Materiales de Producción y Comercialización	287,248.81	0%	
5124	Materiales y Artículos de Construcción y de Reparación	14,842,555.38	4%	
5125	Productos Químicos, Farmacéuticos y de Laboratorio	8,961,241.65	2%	
5126	Combustibles, Lubricantes y Aditivos	6,883,306.70	2%	
5127	Vestuario, Blancos, Prendas de Protección y Artículos Deportivos	1,216,743.77	0%	
5129	Herramientas, Refacciones y Accesorios Menores	1,434,507.63	0%	
5130	Servicios Generales	88,024,982.36	22%	
5131	Servicios Básicos	46,569,295.95	12%	
5132	Servicios de Arrendamiento	1,554,598.23	0%	
5133	Servicios Profesionales, Científicos y Técnicos y Otros Servicios	5,838,416.44	1%	
5134	Servicios Financieros, Bancarios y Comerciales	2,311,236.30	0%	
5135	Servicios de Instalación, Reparación, Mantenimiento y Conservación	10,150,281.10	3%	
5136	Servicios de Comunicación Social y Publicidad	2,046,590.04	0%	
5137	Servicios de Traslado y Viáticos	90,437.14	0%	
5138	Servicios Oficiales	227,409.53	0%	
5139	Otros Servicios Generales	15,336,761.62	4%	
5200	TRANSFERENCIAS, ASIGNACIONES, SUBSIDIOS Y OTRAS AYUDAS	703,776.47	0%	
5240	Ayudas Sociales	689,776.47	0%	
5241	Ayudas Sociales a Personas	658,360.37	0%	
5243	Ayudas Sociales a Instituciones	25,416.10	0%	
5280	Donativos	20,000.00	0%	
5281	Donativos a instituciones sin Fines de Lucro	20,000.00	0%	
5300	PARTICIPACIONES Y APORTACIONES	25,431,768.86	6%	
5330	Convenios	25,431,768.86	6%	
5332	Convenios de Descentralización y Otros	25,431,768.86	6%	
5500	OTROS GASTOS Y PERDIDAS EXTRAORDINARIAS	35,151,903.86	9%	
5510	Estimaciones, Depreciaciones, Deterioros, Obsolescencia y Amortizaciones	46,365,565.29	12%	
5513	Depreciación de Bienes Inmuebles	6,717,272.15	2%	
5514	Depreciación de Infraestructura	32,226,306.06	8%	
5515	Depreciación de Bienes Muebles	6,859,579.19	2%	
5517	Amortización de Activos Intangibles	381,855.72	0%	
5518	Disminución de Bienes por pérdida, obsolescencia y deterioro	200,546.06	0%	
5590	Otros Gastos	39,766,338.69	10%	
5599	Otros Gastos Varios	39,766,338.69	10%	

Bajo protesta de decir verdad declaramos que los Estados Financieros y sus notas, son razonablemente correctos y son responsabilidad del emisor.

Firma  
 Presidente del Consejo Directivo  
 J. Salvador Pérez Godínez

Firma  
 Tesorero del Consejo Directivo  
 Felipe de Jesús Jaimes Acosta

Elaboró:  
 Director de Contabilidad  
 Marisol del Carmen Muñoz Vega

Notas

V.P. PATRIMONIO CONTRIBUIDO

Cuenta	Nombre de la Cuenta	Monto	Tipo	Naturaleza
3110	Aportaciones	4,610,300.60		
3120	Donaciones de Capital	9,575,081.45		
3130	Actualización de la Hacienda Pública/Patrimonio	383,017,374.66		

V.P. PATRIMONIO GENERAL

Cuenta	Nombre de la Cuenta	Monto	Procedencia
3210	Resultado del Ejercicio (Ahorro/ Desahorro)	198,136,669.06	
3220	Resultados de Ejercicios Anteriores	1,180,245,129.16	
3230	Revalúos	5,064,933.61	
3231	Revalúo de Bienes Inmuebles	5,064,933.61	
3250	Rectificaciones de Resultados de Ejercicios Anteriores	130,388.58	
3252	Cambios por Errores Contables	130,388.58	

Bajo protesta de decir verdad declaramos que los Estados Financieros y sus notas, son razonablemente correctos y son responsabilidad del emisor.

Firma

Presidente del Consejo Directivo  
J. Salvador Pérez Godínez

Firma

Tesorero del Consejo Directivo  
Felipe de Jesús Juárez Ceballos

Elaboró

Director de Contabilidad  
Marisol del Carmen Muñoz Vega



Millas

**EFE 01 FLUJOS DE EFECTIVO**

Cuenta	Nombre de la Cuenta	Saldo Final	Saldo Inicial
1111	Efectivo	494,499.73	723,499.73
1112	Bancos/Tesorería	61,445,913.61	82,614,834.30
1113	Bancos/Dependencias y Otros	25,000.00	0.00
1114	Inversiones Temporales (Hasta 3 meses)	362,070,451.01	348,093,374.03
1110	Total	424,035,864.35	431,431,708.06

**EFE 02 ADD. BIENES MUEBLES E INMUEBLES**

Cuenta	Nombre de la Cuenta	Monto	Subsidio	Pagos
1230	Bienes Inmuebles, Infraestructura y Construcciones en Proceso	1,675,902,042.67		
1231	Terrenos	39,733,519.49		
1233	Edificios no Habitacionales	204,086,379.38		
1234	Infraestructura	947,028,091.46		
1235	Construcciones en Proceso en Bienes de Dominio Público	411,760,019.03		
1236	Construcciones en Proceso en Bienes Propios	70,517,033.31		
1239	Otros Bienes Inmuebles	2,777,000.00		
1240	Bienes Muebles	171,075,719.11		
1241	Mobiliario y Equipo de Administración	27,056,832.89		
1242	Mobiliario y Equipo Educativo y Recreativo	256,003.31		
1243	Equipo e Instrumental Médico y de Laboratorio	3,546,281.42		
1244	Vehículos y Equipo de Transporte	70,155,012.88		
1246	Maquinaria, Otros Equipos y Herramientas	70,861,588.61		
1250	Activos Intangibles	2,631,963.11		
1251	Software	2,631,963.11		

**EFE 03 COMPARACION DEL MUNICIPIO ADICIONALES**

Cuenta	Nombre de la Cuenta	Saldo Final	Saldo Inicial
5500	OTROS GASTOS Y PERDIDAS EXTRAORDINARIAS	86,151,903.98	140,728,869.40
5513	Depreciación de Bienes Inmuebles	6,717,272.15	9,007,180.06
5514	Depreciación de Infraestructura	32,226,306.08	41,089,771.67
5515	Depreciación de Bienes Muebles	6,859,579.19	8,934,995.44
5517	Amortización de Activos Intangibles	361,859.79	435,811.27
5518	Disminución de Bienes por pérdida, obsolescencia y deterioro	200,548.08	0.00
5599	Otros Gastos Varios	39,786,338.69	72,038,861.97
5611	Construcción en Bienes no Capitalizable	0.00	9,222,248.99

Bajo protesta de decir verdad declaramos que los Estados Financieros y sus notas, son razonablemente correctos y son responsabilidad del emisor.

Firma

Presidente del Consejo Directivo  
J. Salvador Pérez Godínez

Firma

Tesorero del Consejo Directivo  
Felipe de Jesús Guzmán Ceballos

Elaboró

Director de Contabilidad  
Marisol del Carmen Muñoz Vega

JUNTA DE AGUA POTABLE DRENAJE ALCANTARILLADO Y SANEAMIENTO DEL MUNICIPIO DE IRAPUATO GTO

Conciliación entre los Ingresos Presupuestarios y Contables


CORRESPONDIENTE DEL 01 DE ENERO AL 30 DE SEPTIEMBRE DE 2018

(Cifras en pesos)

<b>1. Ingresos Presupuestarios</b>		487,780,401.76
<b>2. Más ingresos contables no presupuestarios</b>		16,623,146.15
Incremento por variación de inventarios	0.00	
Disminución del exceso de estimaciones por pérdida o deterioro u obsolescencia	0.00	
Disminución del exceso de provisiones	0.00	
Otros ingresos y beneficios varios	0.00	
Otros ingresos contables no presupuestarios	16,623,146.15	
<b>3. Menos ingresos presupuestarios no contables</b>		0.00
Productos de capital	0.00	
Aprovechamientos capital	0.00	
Ingresos derivados de financiamientos	0.00	
Otros ingresos presupuestarios no contables	0.00	
<b>4. Ingresos Contables (4 = 1 + 2 - 3)</b>		<b>504,403,547.91</b>


Bajo protesta de decir verdad declaramos que los Estados Financieros y sus notas, son razonablemente correctos y son responsabilidad del emisor.

Firma




Presidente del Consejo Directivo  
J. Salvador Pérez Godínez

Elaboró




Director de Contabilidad  
Marisol del Carmen Muñoz Vega

Firma



Tesorero del Consejo Directivo  
Felipe de Jesús Daines Ceballos

Elaboró



Director de Finanzas  
Norma Elena González Salomón

JUNTA DE AGUA POTABLE DRENAJE ALCANTARILLADO Y SANEAMIENTO DEL MUNICIPIO DE IRAPUATO GTO

Conciliación entre los Egresos Presupuestarios y los Gastos Contables

CORRESPONDIENTE DEL 01 DE ENERO AL 30 DE SEPTIEMBRE DE 2018

<b>1. Total de egresos (presupuestarios)</b>		<b>535,457,562.55</b>
<b>2. Menos egresos presupuestarios no contables</b>		<b>585,677,706.38</b>
Mobiliario y equipo de administración	6,748,042.12	
Mobiliario y equipo educacional y recreativo	107,002.53	
Equipo e instrumental médico y de laboratorio	352,499.43	
Vehículos y equipo de transporte	9,125,992.52	
Equipo de defensa y seguridad	0.00	
Maquinaria, otros equipos y herramientas	15,901,250.65	
Activos biológicos	0.00	
Bienes inmuebles	453,879,196.23	
Activos intangibles	88,972.00	
Obra pública en bienes propios	99,474,750.90	
Acciones y participaciones de capital	0.00	
Compra de títulos y valores	0.00	
Inversiones en fideicomisos, mandatos y otros análogos	0.00	
Provisiones para contingencias y otras erogaciones especiales	0.00	
Amortización de la deuda pública	0.00	
Adeudos de ejercicios fiscales anteriores (ADEFAS)	0.00	
Otros egresos presupuestales no contables	0.00	
<b>3. Más gastos contables no presupuestales</b>		<b>356,487,022.68</b>
Estimaciones, depreciaciones, deterioros, obsolescencia y amortizaciones	46,365,565.29	
Provisiones	0.00	
Disminución de inventarios	0.00	
Aumento por insuficiencia de estimaciones por pérdida o deterioro u obsolescencia	0.00	
Aumento por insuficiencia de provisiones	0.00	
Otros gastos	39,786,338.69	
Otros gastos contables no presupuestales	270,335,118.70	
<b>4. Total de Gasto Contable (4 = 1 - 2 + 3)</b>		<b>306,266,878.86</b>

Bajo protesta de decir verdad declaramos que los Estados Financieros y sus notas, son razonablemente correctos y son responsabilidad del emisor.

Firma

Presidente del Consejo Directivo  
J. Salvador Pérez Godínez

Elaboró

Director de Contabilidad  
Marisol del Carmen Muñoz Vega

Firma

Tesorero del Consejo Directivo  
Felipe de Jesús Jaime Ceballos

Elaboró

Director de Presupuestos  
Dulce María Martínez Leyva

Cuenta	Concepto	Saldo Inicial	Saldo Final
7000	<b>CUENTAS DE ORDEN CONTABLES</b>	<b>50,951,685.00</b>	<b>50,057,646.00</b>
771	REZAGOS EJERCICIOS ANTERIORES A 2013	2,854,088.00	2,884,762.00
773	RECARGOS EJERCICIOS ANTERIORES A 2013	12,430,130.00	12,457,142.00
775	CONVENIOS EJERCICIOS ANTERIORES A 2013	7,574,555.00	7,645,339.00
778	REZAGOS EJERCICIO 2013	1,499,731.00	1,463,291.00
7791	REZAGOS EJERCICIO 2014	2,478,113.00	2,423,886.00
7793	REZAGOS EJERCICIO 2015	4,433,971.00	4,288,942.00
7795	REZAGOS OTROS CARGOS EJERCICIO 2015	2,932,561.00	3,042,965.00
7797	REZAGOS EJERCICIO 2016	6,912,107.00	6,800,854.00
781	REZAGOS EJERCICIO 2017	9,836,429.00	9,242,465.00
784	REZAGOS EJERCICIO 2018	19,340,252.00	21,073,003.00

Bajo protesta de decir verdad declaramos que los Estados Financieros y sus notas, son razonablemente correctos y son responsabilidad del emisor.

Firma

Presidente del Consejo Directivo  
J. Salvador Pérez Godínez

Firma

Tesorero del Consejo  
Felipe de Jesús James Ceballos

Elaboró

Director de Contabilidad  
Marisol del Carmen Muñoz Vega



JUNTA DE AGUA POTABLE DRENAJE ALCANTARILLADO Y SANEAMIENTO DEL MUNICIPIO DE IRAPUATO GTO

Notas de Desglose Estado de Situación Financiera

CORRESPONDIENTE DEL 01 DE ENERO AL 30 DE SEPTIEMBRE DE 2018

Miles

8000	CUENTAS DE ORDEN PRESUPUESTARIAS	SALDO INICIAL	SALDO FINAL
8110	Ley de Ingresos Estimada	33,006,445.82	45,367,163.58
8120	Ley de Ingresos por Ejecutar	-20,082,206.26	-3,831,609.47
8130	Modificaciones a la Ley de Ingresos Estimada		
8140	Ley de Ingresos Devengada	53,088,652.08	49,198,773.05
8150	Ley de Ingresos Recaudada	53,088,652.08	49,198,773.05
8210	Presupuesto de Egresos Aprobado	57,836,065.04	50,995,714.36
8220	Presupuesto de Egresos por Ejercer	12,156,671.97	28,881,633.71
8230	Modificaciones al Presupuesto de Egresos Aprobado		
8240	Presupuesto de Egresos Comprometido	45,679,393.07	22,114,080.65
8250	Presupuesto de Egresos Devengado	50,656,104.74	48,891,600.68
8260	Presupuesto de Egresos Ejercido	50,656,104.74	48,891,600.68
8270	Presupuesto de Egresos Pagado	50,391,076.32	49,989,394.35

Bajo protesta de decir verdad declaramos que los Estados Financieros y sus notas, son razonablemente correctos y son responsabilidad del emisor.

Firma

Presidente del Consejo Directivo  
J. Salvador Pérez Godínez

Elaboró

Director de Finanzas  
Norma Elena González Salomón

Firma

Tesorero del Municipio  
Felipe de Jesús Jaimes Ceballos

Elaboró

Director de Presupuestos  
Dulce María Martínez Leyva