

JUNTA DE AGUA POTABLE DRENAJE ALCANTARILLADO Y SANEAMIENTO DEL MUNICIPIO DE IRAPUATO, GTO
ESTADO DE SITUACIÓN FINANCIERA
AL 31 DE DICIEMBRE DE 2018

	2017		2018		2017		2018	
	PASIVO		PASIVO					
ACTIVO								
Activo Circulante	480,173,505.47	543,208,462.65	543,208,462.65	480,173,505.47	Pasivo Circulante	32,053,532.72	32,053,532.72	63,276,880.93
Derechos a Recibir Efectivo o Equivalentes	411,870,735.47	431,431,708.08	431,431,708.08	411,870,735.47	Cuentas por Pagar a Corto Plazo	29,775,981.10	29,775,981.10	63,276,880.93
Derechos a Recibir Bienes o Servicios	11,180,881.27	46,620,527.62	46,620,527.62	11,180,881.27	Documentos por Pagar a Corto Plazo	0.00	0.00	0.00
Inventarios	0.00	0.00	0.00	0.00	Porción a Corto Plazo de la Deuda Pública a Largo Plazo	0.00	0.00	0.00
Almacenes	13,376,659.95	26,664,566.95	26,664,566.95	13,376,659.95	Títulos y Valores a Corto Plazo	0.00	0.00	0.00
Estimación por Pérdida o Deterioro de Activos Circulantes	0.00	0.00	0.00	0.00	Pasivos Diferidos a Corto Plazo	2,277,551.62	2,277,551.62	0.00
Otros Activos Circulantes	0.00	0.00	0.00	0.00	Fondos y Bienes de Terceros en Garantía y/o Administración a Corto Plazo	0.00	0.00	0.00
Total de Activo Circulante	480,173,505.47	543,208,462.65	543,208,462.65	480,173,505.47	Provisiones a Corto Plazo	0.00	0.00	0.00
Activo No Circulante	1,362,603,799.48	1,095,115,647.28	1,095,115,647.28	1,362,603,799.48	Otros Pasivos a Corto Plazo	0.00	0.00	0.00
Inversiones Financieras a Largo Plazo	0.00	0.00	0.00	0.00	Total de Pasivo Circulante	32,053,532.72	32,053,532.72	63,276,880.93
Derechos a Recibir Efectivo o Equivalentes a Largo Plazo	0.00	0.00	0.00	0.00	Pasivo No Circulante	0.00	0.00	0.00
Bienes Inmuebles, Infraestructura y Construcciones en Proceso	1,759,333,160.18	1,455,285,259.95	1,455,285,259.95	1,759,333,160.18	Cuentas por Pagar a Largo Plazo	0.00	0.00	0.00
Bienes Muebles	176,554,606.22	156,789,673.06	156,789,673.06	176,554,606.22	Documentos por Pagar a Largo Plazo	0.00	0.00	0.00
Activos Intangibles	2,631,993.11	2,481,652.82	2,481,652.82	2,631,993.11	Deuda Pública a Largo Plazo	0.00	0.00	0.00
Depreciación, Deterioro y Amortización Acumulada de Bienes	-577,572,837.78	-520,294,010.95	-520,294,010.95	-577,572,837.78	Pasivos Diferidos a Largo Plazo	0.00	0.00	0.00
Activos Diferidos	1,656,907.75	853,072.40	853,072.40	1,656,907.75	Fondos y Bienes de Terceros en Garantía y/o en Administración a Largo Plazo	0.00	0.00	0.00
Estimación por Pérdida o Deterioro de Activos no Circulantes	0.00	0.00	0.00	0.00	Provisiones a Largo Plazo	0.00	0.00	0.00
Otros Activos no Circulantes	0.00	0.00	0.00	0.00	Total de Pasivo No Circulante	0.00	0.00	0.00
Total de Activo No Circulante	1,362,603,799.48	1,095,115,647.28	1,095,115,647.28	1,362,603,799.48	Total del Pasivo	32,053,532.72	32,053,532.72	63,276,880.93
Total Activo	1,842,777,304.95	1,638,324,109.93	1,638,324,109.93	1,842,777,304.95	HACIENDA PÚBLICA/PATRIMONIO	1,810,723,772.23	1,575,047,229.00	1,810,723,772.23
					Hacienda Pública/Patrimonio Contribuido	398,304,509.64	389,573,472.65	389,573,472.65
					Aportaciones	4,610,300.60	4,610,300.60	4,610,300.60
					Donaciones de Capital	10,676,834.38	1,945,797.39	1,945,797.39
					Actualización de la Hacienda Pública/Patrimonio	383,017,374.66	383,017,374.66	383,017,374.66
					Hacienda Pública/Patrimonio Generado	1,412,419,262.59	1,185,473,756.35	1,185,473,756.35
					Resultados del Ejercicio (Ahorro/ Desahorro)	225,633,456.27	235,095,264.19	235,095,264.19
					Resultados de Ejercicios Anteriores	1,179,471,578.45	945,183,166.97	945,183,166.97
					Revaluos	5,064,933.61	5,064,933.61	5,064,933.61
					Reservas	0.00	0.00	0.00
					Rectificaciones de Resultados de Ejercicios Anteriores	2,249,294.26	130,388.58	130,388.58
					Exceso o Insuficiencia en la Actualización de la Hacienda Pública/ Patrimonio	0.00	0.00	0.00
					Resultado por Posición Monetaria	0.00	0.00	0.00
					Resultado por Tenencia de Activos no Monetarios	0.00	0.00	0.00
					Total Hacienda Pública/Patrimonio	1,810,723,772.23	1,575,047,229.00	1,810,723,772.23
					Total del Pasivo y Hacienda Pública/Patrimonio	1,842,777,304.95	1,638,324,109.93	1,842,777,304.95

Bajo protesta de decir verdad declaramos que los Estados Financieros y sus notas, son razonablemente correctos y son responsabilidad del emisor.

Firma

Presidente del Consejo Directivo
 Pedro Alamillo Solís
 Elaboró

Firma

Tesoroero del Consejo Directivo
 Felipe de Jesús Torres Ceballos

Director de Contabilidad
 Mansol del Carmen Muñoz Vega

JUNTA DE AGUA POTABLE DRENAJE ALCANTARILLADO Y SANEAMIENTO DEL MUNICIPIO DE IRAPUATO, GTO
ESTADO DE ACTIVIDADES
DEL 01 DE ENERO AL 31 DE DICIEMBRE DE 2018

	<u>2018</u>	<u>2017</u>
INGRESOS Y OTROS BENEFICIOS		
Ingresos de la Gestión:	434,055,744.63	439,810,555.10
Impuestos	0.00	0.00
Cuotas y Aportaciones de Seguridad Social	0.00	0.00
Contribuciones de Mejoras	2,095,697.29	3,909,195.00
Derechos	0.00	19,889.53
Productos de Tipo Corriente	2,260,655.10	1,492,115.02
Aprovechamientos de Tipo Corriente	14,051,555.84	31,315,660.31
Ingresos por Venta de Bienes y Servicios	415,647,836.40	403,073,694.44
Ingresos no Comprendidos en las Fracciones de la Ley de Ingresos Causados en Ejercicios Fiscales Anteriores Pendientes de Liquidación o Pago	0.00	0.00
Participaciones, Aportaciones, Transferencias, Asignaciones, Subsidios y Otras Ayudas	182,294,072.46	156,734,558.16
Participaciones y Aportaciones	182,294,072.46	156,734,558.16
Transferencias, Asignaciones, Subsidios y Otras ayudas	0.00	0.00
Otros Ingresos y Beneficios	29,005,192.30	22,819,084.86
Ingresos Financieros	27,715,285.73	21,072,350.81
Incremento por Variación de Inventarios	0.00	0.00
Disminución del Exceso de Estimaciones por Pérdida o Deterioro u Obsolescencia	0.00	0.00
Disminución del Exceso de Provisiones	0.00	0.00
Otros Ingresos y Beneficios Varios	1,289,906.57	1,746,734.05
Total de Ingresos y Otros Beneficios	645,355,009.39	619,364,198.12
GASTOS Y OTRAS PÉRDIDAS		
Gastos de Funcionamiento	288,679,541.47	235,424,159.87
Servicios Personales	109,213,604.26	105,209,382.41
Materiales y Suministros	55,617,438.55	23,560,709.16
Servicios Generales	123,848,498.66	106,654,068.30
Transferencias, Asignaciones, Subsidios Y Otras Ayudas	1,061,936.23	781,246.29
Transferencias Internas y Asignaciones al Sector Público	0.00	0.00
Transferencias al Resto del Sector Público	0.00	0.00
Subsidios y Subvenciones	0.00	0.00
Ayudas Sociales	804,838.23	481,246.29
Pensiones y Jubilaciones	0.00	0.00
Transferencias a Fideicomisos, Mandatos y Contratos Análogos	0.00	0.00
Transferencias a la Seguridad Social	0.00	0.00
Donativos	257,098.00	300,000.00
Transferencias al Exterior	0.00	0.00
Participaciones y Aportaciones	15,431,768.86	7,334,658.37
Participaciones	0.00	0.00
Aportaciones	0.00	0.00
Convenios	15,431,768.86	7,334,658.37
Intereses, Comisiones y Otros Gastos de la Deuda Pública	0.00	0.00
Intereses de la Deuda Pública	0.00	0.00
Comisiones de la Deuda Pública	0.00	0.00
Gastos de la Deuda Pública	0.00	0.00
Costo por Coberturas	0.00	0.00
Apoyos Financieros	0.00	0.00
Otros Gastos y Pérdidas Extraordinarias	111,709,841.81	131,506,620.41
Estimaciones, Depreciaciones, Deterioros, Obsolescencia y Amortizaciones	62,065,149.27	59,467,750.44
Provisiones	0.00	0.00
Disminución de Inventarios	0.00	0.00
Aumento por Insuficiencia de Estimaciones por Pérdida o Deterioro y Obsolescencia	0.00	0.00
Aumento por Insuficiencia de Provisiones	0.00	0.00
Otros Gastos	49,644,692.54	72,038,861.97
Inversión Pública	2,838,464.75	9,222,248.99
Inversión Pública no Capitalizable	2,838,464.75	9,222,248.99
Total de Gastos y Otras Pérdidas	419,721,553.12	384,268,933.93
Resultados del Ejercicio (Ahorro/Desahorro)	225,633,456.27	235,095,264.19

Bajo protesta de decir verdad declaramos que los Estados Financieros y sus notas, son razonablemente correctos y son responsabilidad del emisor.

Firma

Presidente del Consejo Directivo
Pedro Alamillo Soto

Elaboró

Director de Contabilidad
Marisol del Carmen Muñoz Vega

Firma

Tesorero del Consejo Directivo
Felipe de Jesús Jiménez Ceballos

JUNTA DE AGUA POTABLE DRENAJE ALCANTARILLADO Y SANEAMIENTO DEL MUNICIPIO DE IRAPUATO GTO
Estado de Variación en la Hacienda Pública
DEL 01 DE ENERO AL 31 DE DICIEMBRE DE 2018

Concepto	Hacienda Pública / Patrimonio Contribuido	Hacienda Pública / Patrimonio Generado de Ejercicios Anteriores	Hacienda Pública / Patrimonio Generado de Ejercicio	Exceso o Insuficiencia en la Actualización de la Hacienda Pública / Patrimonio	Total
Hacienda Pública / Patrimonio Contribuido Neto de 2017	389,573,472.65				389,573,472.65
Aportaciones	4,610,300.60				4,610,300.60
Donaciones de Capital	1,945,797.39				1,945,797.39
Actualización de la Hacienda Pública/Patrimonio	383,017,374.66				383,017,374.66
Hacienda Pública / Patrimonio Generado Neto de 2017		1,185,473,756.35	0.00		1,185,473,756.35
Resultados del Ejercicio (Ahorro/Desahorro)		235,095,264.19	0.00		235,095,264.19
Resultados de Ejercicios Anteriores		945,183,169.97			945,183,169.97
Revalúos		5,064,933.61			5,064,933.61
Reservas		0.00			0.00
Rectificaciones de Resultados de Ejercicios Anteriores		130,388.58			130,388.58
Exceso o Insuficiencia en la Actualización de la Hacienda Pública / Patrimonio Neto de 2017					
Resultado por Posición Monetaria					
Resultado por Tenencia de Activos no Monetarios					
Hacienda Pública / Patrimonio Neto Final de 2017	389,573,472.65	1,185,473,756.35	0.00		1,575,047,229.00
Cambios en la Hacienda Pública / Patrimonio Contribuido Neto de 2018	8,731,036.99				8,731,036.99
Aportaciones	0.00				0.00
Donaciones de Capital	8,731,036.99				8,731,036.99
Actualización de la Hacienda Pública/Patrimonio	0.00				0.00
Variaciones de la Hacienda Pública / Patrimonio Neto de 2018			226,945,506.24		226,945,506.24
Resultados del Ejercicio (Ahorro/Desahorro)			-9,461,807.92		-9,461,807.92
Resultados de Ejercicios Anteriores			234,288,408.48		234,288,408.48
Revalúos			0.00		0.00
Reservas			0.00		0.00
Rectificaciones de Resultados de Ejercicios Anteriores			2,118,905.68		2,118,905.68
Cambios en el Exceso o Insuficiencia en la Actualización de la Hacienda Pública / Patrimonio Neto de 2018					
Resultado por Posición Monetaria					
Resultado por Tenencia de Activos no Monetarios					
Hacienda Pública / Patrimonio Neto Final de 2018	398,304,509.64	1,185,473,756.35	226,945,506.24		1,810,723,772.23

Bajo protesta de decir verdad declaramos que los Estados Financieros y sus notas, son razonablemente correctos y son responsabilidad del emisor.

Firma

 Presidente del Consejo Directivo
 Pedro Alamiña Soto

Elaboró

 Director de Contabilidad
 Marisol del Carmen Muñoz Vega

Firma

 Tesorero del Consejo Directivo
 Felipe de Jesús Jarales Caballos

JUNTA DE AGUA POTABLE DRENAJE ALCANTARILLADO Y SANEAMIENTO DEL MUNICIPIO DE IRAPUATO GTO

**Estado de Cambios en la Situación Financiera
DEL 01 DE ENERO AL 31 DE DICIEMBRE DE 2018**

	Origen	Aplicación
ACTIVO	0.00	204,453,195.02
<i>Activo Circulante</i>	63,034,957.18	0.00
Efectivo y Equivalentes	19,560,972.59	0.00
Derechos a Recibir Efectivo o Equivalentes	0.00	5,253,608.76
Derechos a Recibir Bienes o Servicios	35,439,666.35	0.00
Inventarios	0.00	0.00
Almacenes	13,287,927.00	0.00
Estimación por Pérdida o Deterioro de Activos Circulantes	0.00	0.00
Otros Activos Circulantes	0.00	0.00
<i>Activo No Circulante</i>	0.00	267,488,152.20
Inversiones Financieras a Largo Plazo	0.00	0.00
Derechos a Recibir Efectivo o Equivalentes a Largo Plazo	0.00	0.00
Bienes Inmuebles, Infraestructura y Construcciones en Proceso	0.00	304,047,900.23
Bienes Muebles	0.00	19,764,933.16
Activos Intangibles	0.00	150,310.29
Depreciación, Deterioro y Amortización Acumulada de Bienes	57,278,826.83	0.00
Activos Diferidos	0.00	803,835.35
Estimación por Pérdida o Deterioro de Activos no Circulantes	0.00	0.00
Otros Activos no Circulantes	0.00	0.00
PASIVO	0.00	31,223,348.21
<i>Pasivo Circulante</i>	0.00	31,223,348.21
Cuentas por Pagar a Corto Plazo	0.00	33,500,899.83
Documentos por Pagar a Corto Plazo	0.00	0.00
Porción a Corto Plazo de la Deuda Pública a Largo Plazo	0.00	0.00
Títulos y Valores a Corto Plazo	0.00	0.00
Pasivos Diferidos a Corto Plazo	2,277,551.62	0.00
Fondos y Bienes de Terceros en Garantía y/o Administración a Corto Plazo	0.00	0.00
Provisiones a Corto Plazo	0.00	0.00
Otros Pasivos a Corto Plazo	0.00	0.00
<i>Pasivo No Circulante</i>	0.00	0.00
Cuentas por Pagar a Largo Plazo	0.00	0.00
Documentos por Pagar a Largo Plazo	0.00	0.00
Deuda Pública a Largo Plazo	0.00	0.00
Pasivos Diferidos a Largo Plazo	0.00	0.00
Fondos y Bienes de Terceros en Garantía y/o en Administración a Largo Plazo	0.00	0.00
Provisiones a Largo Plazo	0.00	0.00
HACIENDA PÚBLICA/PATRIMONIO	235,676,543.23	0.00
<i>Hacienda Pública/Patrimonio Contribuido</i>	8,731,036.99	0.00
Aportaciones	0.00	0.00
Donaciones de Capital	8,731,036.99	0.00
Actualización de la Hacienda Pública/Patrimonio	0.00	0.00
<i>Hacienda Pública/Patrimonio Generado</i>	226,945,506.24	0.00
Resultados del Ejercicio (Ahorro/ Desahorro)	0.00	9,461,807.92
Resultados de Ejercicios Anteriores	234,288,408.48	0.00
Revalúos	0.00	0.00
Reservas	0.00	0.00
Rectificaciones de Resultados de Ejercicios Anteriores	2,118,905.68	0.00
<i>Exceso o Insuficiencia en la Actualización de la Hacienda Pública/Patrimonio</i>	0.00	0.00
Resultado por Posición Monetaria	0.00	0.00
Resultado por Tenencia de Activos no Monetarios	0.00	0.00

Bajo protesta de decir verdad declaramos que los Estados Financieros y sus notas, son razonablemente correctos y son responsabilidad del emi

Firma

Presidente del Consejo Directivo
Pedro Alamilla Soto

Elaboró

Director de Contabilidad
Marisol del Carmen Muñoz Vega

Firma

Tesoroero del Consejo Directivo
Felipe de Jesús Jaimes Ceballos


JUNTA DE AGUA POTABLE DRENAJE ALCANTARILLADO Y SANEAMIENTO DEL MUNICIPIO DE IRAPUATO GTO

Estado de Flujos de Efectivo
Del 1 de enero al 31 de diciembre del 2018


Concepto	2018	2017
Flujo de Efectivo de las Actividades de Operación		
Origen	717,804,704.78	684,589,132.83
Impuestos	-	-
Cuotas y Aportaciones de Seguridad Social	-	-
Contribuciones de mejoras	2,095,697.29	4,070,655.96
Derechos	-	-
Productos de Tipo Corriente	2,260,655.10	1,492,115.82
Aprovechamientos de Tipo Corriente	14,051,555.84	31,307,671.15
Ingresos por Venta de Bienes y Servicios	418,548,964.60	401,192,334.85
Ingresos no Comprendidos en las Fracciones de la Ley de Ingresos Causados en Ejercicios Fiscales Anteriores Pendientes de Liquidación o Pago	-	-
Participaciones y Aportaciones	182,294,072.46	158,863,982.50
Transferencias, Asignaciones y Subsidios y Otras Ayudas	-	-
Otros Orígenes de Operación	98,553,759.49	87,662,372.55
Aplicación	365,625,748.86	295,557,874.00
Servicios Personales	94,317,978.92	91,546,697.46
Materiales y Suministros	62,053,412.04	9,552,360.52
Servicios Generales	150,563,527.72	116,983,977.08
Transferencias Internas y Asignaciones al Sector Público	-	-
Transferencias al resto del Sector Público	-	-
Subsidios y Subvenciones	-	-
Ayudas Sociales	1,037,649.73	781,999.02
Pensiones y Jubilaciones	-	-
Transferencias a Fideicomisos, Mandatos y Contratos Análogos	-	-
Transferencias a la Seguridad Social	-	-
Donativos	-	-
Transferencias al Exterior	-	-
Participaciones	-	-
Aportaciones	-	-
Convenios	7,458,110.23	7,465,534.75
Otras Aplicaciones de Operación	50,195,070.22	69,227,305.17
Flujo Neto de Efectivo por Actividades de Operación	352,178,955.92	389,031,258.83
Flujo de Efectivo de las actividades de Inversión		
Origen	0.00	0.00
Bienes Inmuebles, Infraestructura y Construcciones en Proceso	-	-
Bienes Muebles	-	-
Otros Orígenes de Inversión	-	-
Aplicación	347,153,719.85	143,653,993.13
Bienes Inmuebles, Infraestructura y Construcciones en Proceso	259,921,569.17	143,374,500.54
Bienes Muebles	13,554,939.93	279,492.59
Otros Orígenes de Inversión	73,677,210.75	-
Flujo Neto de Efectivo por Actividades de Inversión	-347,153,719.85	-143,653,993.13
Flujo de Efectivo de las actividades de Financiamiento		
Origen		
Endeudamiento Neto		
Interno		
Externo		
Otros Orígenes de Financiamiento		
Aplicación	24,586,208.66	164,407,136.72
Servicios de la Deuda		
Interno	-	-
Externo	-	-
Otros Aplicaciones de Financiamiento	24,586,208.66	164,407,136.72
Flujo Neto de Efectivo por Actividades de Financiamiento	-24,586,208.66	-164,407,136.72
Incremento/Disminución Neta en el Efectivo y Equivalentes al Efectivo	-19,560,972.59	80,970,128.98
Efectivo y Equivalentes al Efectivo al Inicio del Ejercicio	431,431,708.06	350,461,579.08
Efectivo y Equivalentes al Efectivo al Final del Ejercicio	411,870,735.47	431,431,708.06

Bajo protesta de decir verdad declaramos que los Estados Financieros y sus notas, son razonablemente correctos y son responsabilidad del emisor.

Firma


Presidente del Consejo Directivo
Pedro Alamillo Soto

Elaboró


Director de Contabilidad
Marisol del Carmen Muñoz Vega

Firma


Tesorero del Consejo Directivo
Felipe de Jesús Jaimes Ceballos

JUNTA DE AGUA POTABLE DRENAJE ALCANTARILLADO Y SANEAMIENTO DEL MUNICIPIO DE IRAPUATO GTO					
Estado Analítico del Activo					
DEL 01 DE ENERO AL 31 DE DICIEMBRE DE 2018					
Concepto	Saldo Inicial 1	Cargos del Periodo 2	Abonos del Periodo 3	Saldo Final 4 (1+2-3)	Variación Del Periodo (4-1)
ACTIVO	1,638,324,109.93	3,028,504,834.80	2,824,051,439.78	1,842,777,304.95	204,453,195.02
<i>Activo Circulante</i>	<i>543,208,462.65</i>	<i>2,668,426,761.57</i>	<i>2,731,466,718.75</i>	<i>480,173,505.47</i>	<i>-63,034,957.18</i>
Efectivo y Equivalentes	431,431,708.06	1,507,424,502.66	1,586,665,875.25	411,870,735.47	-19,560,972.59
Derechos a Recibir Efectivo o Equivalentes	38,491,640.02	993,854,502.79	988,400,894.03	43,745,248.78	5,253,608.76
Derechos a Recibir Bienes o Servicios	46,620,527.62	53,172,642.08	66,612,309.33	11,180,861.27	-35,439,668.35
Inventarios	0.00	0.00	0.00	0.00	0.00
Almacenes	26,664,588.95	54,173,712.14	67,461,640.14	13,376,659.95	-13,287,927.00
Estimación por Pérdida o Deterioro de Activos Circulantes	0.00	0.00	0.00	0.00	0.00
Otros Activos Circulantes	0.00	0.00	0.00	0.00	0.00
<i>Activo No Circulante</i>	<i>1,095,115,647.28</i>	<i>360,078,873.23</i>	<i>92,590,721.03</i>	<i>1,362,603,799.48</i>	<i>267,488,152.20</i>
Inversiones Financieras a Largo Plazo	0.00	0.00	0.00	0.00	0.00
Derechos a Recibir Efectivo o Equivalentes a Largo Plazo	0.00	0.00	0.00	0.00	0.00
Bienes Inmuebles, Infraestructura y Construcciones en Proceso	1,455,285,259.95	328,467,181.17	24,410,280.94	1,759,333,160.18	304,047,900.23
Bienes Muebles	156,789,673.05	25,774,255.27	6,006,322.11	176,554,606.22	19,764,933.16
Activos Intangibles	2,481,652.62	150,310.29	0.00	2,631,963.11	150,310.29
Depreciación, Deterioro y Amortización Acumulada de Bienes	-520,294,010.95	4,599,522.15	61,878,348.98	-577,572,837.78	-57,276,826.83
Activos Diferidos	853,072.40	1,067,504.35	283,769.99	1,656,907.75	803,835.35
Estimación por Pérdida o Deterioro de Activos no Circulantes	0.00	0.00	0.00	0.00	0.00
Otros Activos no Circulantes	0.00	0.00	0.00	0.00	0.00

Bajo protesta de decencia declaramos que los Estados Financieros y sus notas, son razonablemente correctos y son responsabilidad del emisor

Firma

Presidente del Consejo Directivo
Pedro Alamo Soto

Elaboró

Director de Contabilidad
Marisol del Carmen Muñoz Vega

Firma

Tesoro del Consejo Directivo
Felipe de Jesús Jaime Osorio

JUNTA DE AGUA POTABLE DRENAJE ALCANTARILLADO Y SANEAMIENTO DEL MUNICIPIO DE IRAPUATO GTO
Estado Analítico de la Deuda y Otros Pasivos
DEL 01 DE ENERO AL 31 DE DICIEMBRE DE 2018

Denominación de las Deudas	Moneda de Contratación	Institución o País Acreedor	Saldo Inicial del Período	Saldo Final del Período
DEUDA PÚBLICA				
Corto Plazo				
Deuda Interna				
Instituciones de Crédito				
Títulos y Valores				
Arrendamientos Financieros				
Deuda Externa				
Organismos Financieros Internacionales				
Deuda Bilateral				
Títulos y Valores				
Arrendamientos Financieros				
<i>Subtotal a Corto Plazo</i>				
Largo Plazo				
Deuda Interna				
Instituciones de Crédito				
Títulos y Valores				
Arrendamientos Financieros				
Deuda Externa				
Organismos Financieros Internacionales				
Deuda Bilateral				
Títulos y Valores				
Arrendamientos Financieros				
<i>Subtotal Largo Plazo</i>				
Otros Pasivos			63,276,880.93	32,053,532.72
Total Deuda y Otros Pasivos			63,276,880.93	32,053,532.72


Bajo protesta de decir verdad declaramos que los Estados Financieros y sus notas, son razonablemente correctos y son responsabilidad del emisor

Firma



 Presidente del Consejo Directivo
 Pedro Alanilla Soto

Firma



 Tesorero del Consejo
 Felipe de Jesús Jaimes Ceballos

Elaboró




 Director de Contabilidad
 Marisol del Carmen Muñoz Vega


JUNTA DE AGUA POTABLE DRENAJE ALCANTARILLADO Y SANEAMIENTO DEL MUNICIPIO DE IRAPUATO GTO
Informe Sobre Pasivos Contingentes
al 31 de diciembre del 2018

NOMBRE	CONCEPTO
JUICIOS	
DENUNCIAS PENALES	25 casos en proceso
CIVILES	14 casos en proceso
TRIBUNAL CONTENCIOSO ADMINISTRATIVO	6 casos en proceso
TRIBUNAL FEDERAL DE JUSTICIA ADMINISTRATIVA	1 caso en proceso
JUZGADO ADMINISTRATIVO	1 caso en proceso
AMPARO	1 caso en proceso
LABORAL	2 casos en proceso
GARANTÍAS	
AVALES	
PENSIONES Y JUBILACIONES	
DEUDA CONTINGENTE	

Bajo protesta de decir verdad declaramos que los Estados Financieros y sus notas, son razonablemente correctos y son responsabilidad del emisor.



 Presidente del Consejo Directivo
 Pedro Alamilla Soto



 Tesorero del Consejo Directivo
 Felipe de Jesús Jaimes Ceballos

Elaboró 

 Coordinador Jurídico
 Ma del Carmen Barajas Zepeda

Elaboró 

 Director de Recursos Humanos
 Marisol Zavala Barroso

NOTAS	DESCRIPCIÓN
	I. NOTAS DE DESGLOSE:
	INFORMACION CONTABLE
ESF-01	FONDOS CON AFECTACIÓN ESPECÍFICA E INVERSIONES FINANCIERAS
ESF-02	CONTRIBUCIONES POR RECUPERAR
ESF-03	CONTRIBUCIONES POR RECUPERAR CORTO PLAZO
ESF-04	BIENES DISPONIBLES PARA SU TRANSFORMACIÓN ESTIMACIONES Y DETERIOROS
ESF-05	INVENTARIO Y ALMACENES
ESF-06	FIDEICOMISOS, MANDATOS Y CONTRATOS ANÁLOGOS
ESF-07	PARTICIPACIONES Y APORTACIONES DE CAPITAL
ESF-08	BIENES MUEBLES E INMUEBLES
ESF-09	INTANGIBLES Y DIFERIDOS
ESF-10	ESTIMACIONES Y DETERIOROS
ESF-11	OTROS ACTIVOS NO CIRCULANTES
ESF-12	CUENTAS Y DOCUMENTOS POR PAGAR
ESF-13	FONDOS Y BIENES DE TERCEROS
ESF-14	OTROS PASIVOS CIRCULANTES
EA-01	INGRESOS
EA-02	OTROS INGRESOS
EA-03	GASTOS
VHP-01	PATRIMONIO CONTRIBUIDO
VHP-02	PATRIMONIO GENERADO
EFE-01	FLUJO DE EFECTIVO
EFE-02	ADO. BIENES MUEBLES E INMUEBLES
EFE-03	CONCILIACIÓN DEL FLUJO DE EFECTIVO
Conciliación Ig	CONCILIACIÓN ENTRE LOS INGRESOS PRESUPUESTARIOS Y CONTABLES
Conciliación Eg	CONCILIACIÓN ENTRE LOS EGRESOS PRESUPUESTARIOS Y LOS GASTOS CONTABLES
Memoria	II. DE MEMORIA (DE ORDEN):
	CONTABLES
	PRESUPUESTALES

[Handwritten signatures and initials]

Nota:

ESP-01 FONDOS CON AFECTACIÓN ESPECÍFICA E INVERSIONES FINANCIERAS

Cuenta	Nombre de la Cuenta	Monto	Tipo	2017	2016	2015	2014	Facilidad de Cobro
1114	Inversiones Temporales (Hasta 3 meses)	353,274,669.69						

ESP-02 CONTRIBUCIONES POR RECUPERAR

Cuenta	Nombre de la Cuenta	Monto	A 90 Días	A 180 Días	A 365 Días	+ 365 Días	Característica
1122	Cuentas por Cobrar a Corto Plazo	21,578,195.20	0.00	6,882,461.36	-22,527,101.82	2,512,917.73	2,497,127.32
1124	Ingresos por Recuperar a Corto Plazo	0.00	0.00	-10,019,715.81	0.00	0.00	0.00

ESP-03 CONTRIBUCIONES POR RECUPERAR CORTO PLAZO

Cuenta	Nombre de la Cuenta	Monto	A 90 Días	A 180 Días	A 365 Días	+ 365 Días	Característica
1123	Deudores Diversos por Cobrar a Corto Plazo	1,597,782.00	0.00	1,597,782.00	0.00	0.00	0.00
1131	Anticipo a Proveedores por Adquisición de Bienes y Prestación de Servicios a Corto Plazo	16,740.00	0.00	16,740.00	0.00	0.00	0.00
1134	Anticipo a Contratistas por Obras Públicas a Corto Plazo	11,164,121.27	0.00	11,164,121.27	0.00	0.00	0.00

ESP-04 ALMACENES

Cuenta	Nombre de la Cuenta	Monto	Método	Conveniencia de Aplicación	Impacto a la Información Financiera por Cambios en el Método
1150	Almacenes	13,376,659.95			
1151	Almacén de Materiales y Suministros de Consumo	13,376,659.95			

ESP-05 BIENES MUEBLES E INMUEBLES

Cuenta	Nombre de la Cuenta	Monto	Dep. Gasto	Dep. Acumulada	Método	Tasa Aplicada	Criterios
1230	Bienes Inmuebles, Infraestructura y Construcciones en Proceso	1,759,333,160.18	51,934,959.66	-491,244,633.41			
1231	Terrenos	41,193,590.14	0.00	0.00			
1233	Edificios no Habitacionales	214,400,017.95	0.00	0.00			
1234	Infraestructura	951,617,424.42	0.00	0.00			
1235	Construcciones en Proceso en Bienes de Dominio Público	467,401,907.98	0.00	0.00			
1236	Construcciones en Proceso en Bienes Propios	81,953,229.69	0.00	0.00			
1239	Otros Bienes Inmuebles	2,777,000.00	0.00	0.00			
1240	Bienes Muebles	176,554,655.22	9,437,124.63	-94,269,045.36			
1241	Mobiliario y Equipo de Administración	27,792,654.82	0.00	0.00			
1242	Mobiliario y Equipo Educativo y Recreativo	362,825.19	0.00	0.00			
1243	Equipo e Instrumental Médico y de Laboratorio	5,343,504.84	0.00	0.00			
1244	Vehículos y Equipo de Transporte	70,247,337.48	0.00	0.00			
1246	Maquinaria, Otros Equipos y Herramientas	72,808,283.89	0.00	0.00			

ESP-06 INTANGIBLES Y DIFERIDOS

Cuenta	Nombre de la Cuenta	Monto	Amort. Gasto	Amort. Acum.	Método	Tasa Aplicada	Criterios
1250	Activos Intangibles	2,631,653.11	0.00	0.00			
1251	Software	2,631,653.11	492,516.90	-2,059,159.01			
1270	Activos Diferidos	1,656,907.75	0.00	0.00			
1279	Otros Activos Diferidos	1,656,907.75	0.00	0.00			

ESP-07 CUENTAS Y DOCUMENTOS POR PAGAR

Cuenta	Nombre de la Cuenta	Monto	A 90 Días	A 180 Días	A 365 Días	Más 365 Días	Facilidad de Pago
2110	Cuentas por Pagar a Corto Plazo	29,775,981.10	29,775,981.10	0.00	0.00	0.00	0.00
2112	Proveedores por Pagar a Corto Plazo	8,231,786.87	8,231,786.87	0.00	0.00	0.00	0.00
2113	Contratistas por Obras Públicas por Pagar a Corto Plazo	17,595,994.84	17,595,994.84	0.00	0.00	0.00	0.00
2114	Participaciones y Aportaciones por Pagar a Corto Plazo	2,462.00	2,462.00	0.00	0.00	0.00	0.00
2117	Retenciones y Contribuciones por Pagar a Corto Plazo	2,524,645.28	2,524,645.28	0.00	0.00	0.00	0.00
2119	Otras Cuentas por Pagar a Corto Plazo	1,421,092.11	1,421,092.11	0.00	0.00	0.00	0.00

Bajo protesta de decir verdad declaramos que los Estados Financieros y sus notas, son razonablemente correctos y somos responsables de su elaboración.

Firma



Presidente del Consejo Directivo
Felipe de Jesús Jiménez Ceballos

Elaboró



Director de Contabilidad
Mansiel del Carmen Muñoz Vega

JAPAMI
Notas de Desglose Estado de Actividades
CORRESPONDIENTE DEL 01 DE ENERO AL 31 DE DICIEMBRE DE 2018

Ejercicio: 2018
Periodicidad: Trimestral
Corte: 4

Notas

EA.01 INGRESOS

Cuenta	Nombre de la Cuenta	Monto	Característica Significativa
4100	INGRESOS DE GESTIÓN	434,055,744.63	
4120	Contribuciones de Mejoras	2,095,697.29	
4131	Contribuciones de Mejoras por Obras Públicas	2,095,697.29	
4150	Productos de Tipo Corriente	2,260,655.10	
4159	Otros Productos que Generan Ingresos Corrientes	14,051,555.84	
4160	Aprovechamientos de Tipo Corriente	14,051,555.84	
4165	Accesorios de Aprovechamientos	415,647,836.40	
4170	Ingresos por Venta de Bienes y Servicios	415,647,836.40	
4173	Ingresos por Venta de Bienes y Servicios de Organismos Descentralizados	182,294,072.46	
4200	PARTICIPACIONES, APORTACIONES, TRANSFERENCIAS, ASIGNACIONES, SUBSIDIOS Y OTRAS AYUDAS	182,294,072.46	
4210	Participaciones y Aportaciones	182,294,072.46	
4211	Participaciones	182,294,072.46	

EA.02 OTROS INGRESOS

Cuenta	Nombre de la Cuenta	Monto	Naturaleza	Característica
4300	OTROS INGRESOS Y BENEFICIOS	22,715,285.73		
4310	Ingresos Financieros	22,715,285.73		
4311	Intereses Ganados de Valores, Créditos, Bonos y Otros.	1,289,906.57		
4350	Otros Ingresos y Beneficios Varios	1,289,906.57		
4399	Otros Ingresos y Beneficios Varios	1,289,906.57		

EA.03 GASTOS

Cuenta	Nombre de la Cuenta	Monto	%	Característica
5000	GASTOS Y OTRAS PERDIDAS	419,721,533.12	100%	
5100	GASTOS DE FUNCIONAMIENTO	288,679,541.47		
5110	Servicios Personales	109,213,604.26		
5111	Remuneraciones al Personal de Carácter Permanente	58,878,821.35		SUELDOS DEL PERSONAL DE
5112	Remuneraciones al Personal de Carácter Transitorio	72,000.00		14% CONFIANZA Y BASE
5113	Remuneraciones Adicionales y Especiales	12,130,243.31		0%
5114	Seguridad Social	15,284,224.20		3%
5115	Otras Prestaciones Sociales y Económicas	23,048,315.40		4%
5120	Materiales y Suministros	55,617,438.55		5%
5121	Materiales de Administración, Emisión de Documentos y Artículos Oficiales	1,309,329.47		0%
5122	Alimentos y Utensilios	373,979.75		0%
5123	Materiales Pírimos y Materiales de Producción y Comercialización	451,444.95		0%
5124	Materiales y Artículos de Construcción y de Reparación	24,642,587.43		6%
5125	Productos Químicos, Farmacéuticos y de Laboratorio	16,119,713.93		4%
5126	Combustibles, Lubricantes y Aditivos	9,595,496.74		2%
5127	Vestuario, Blancos, Prendas de Protección y Artículos Deportivos	1,259,877.17		0%
5128	Herramientas, Refacciones y Accesorios Menores	1,567,005.51		0%
5130	Servicios Generales	123,848,426.65		
5131	Servicios Básicos	69,103,643.95		16% ENERGIA ELECTRICA DE POZOS Y OFICINAS, SERVICIO TELEFONIA E INTERNET EN OFICINAS
5132	Servicios de Arrendamiento	1,874,000.69		0%
5133	Servicios Profesionales, Científicos y Técnicos y Otros Servicios	7,973,029.72		2%
5134	Servicios Financieros, Bancarios y Comerciales	3,297,558.61		1%
5135	Servicios de Instalación, Reparación, Mantenimiento y Conservación	13,207,733.27		3%
5136	Servicios de Comunicación Social y Publicidad	2,156,980.73		1%
5137	Servicios de Traslado y Viáticos	106,998.89		0%
5138	Servicios Oficiales	299,823.41		0%
5139	Otros Servicios Generales	26,028,720.99		6%
5200	TRANSFERENCIAS, ASIGNACIONES, SUBSIDIOS Y OTRAS AYUDAS	1,051,936.29		
5240	Ayudas Sociales	804,838.23		0%
5241	Ayudas Sociales a Personas	779,420.13		0%
5243	Ayudas Sociales a Instituciones	25,418.10		0%
5280	Donativos	257,098.00		0%
5281	Donativos a Instituciones sin Fines de Lucro	257,098.00		0%
5300	PARTICIPACIONES Y APORTACIONES	15,431,768.95		
5330	Convenios	15,431,768.95		
5332	Convenios de Descentralización y Otros	15,431,768.95		4%
5500	OTROS GASTOS Y PERDIDAS EXTRAORDINARIAS	111,709,941.81		
5510	Estimaciones, Depreciaciones, Deterioros, Obsolescencia y Amortizaciones	62,055,148.27		
5513	Depreciación de Bienes Inmuebles	2,028,455.67		2%
5514	Depreciación de Infraestructura	43,006,503.99		10%
5515	Depreciación de Bienes Muebles	9,437,124.63		2%
5517	Amortización de Activos Intangibles	482,518.90		0%
5518	Disminución de Bienes por pérdida, obsolescencia y deterioro	200,548.06		0%
5590	Otros Gastos	49,644,692.54		
5599	Otros Gastos Varios	49,644,692.54		12% BONIFICACIONES POR SERVICIOS DE AGUA, DRENAJE, TRATAMIENTO, POR REZAGOS, POR ANTICIPOS

Bajo protesta de decir verdad declaramos que los Estados Financieros y sus notas, son razonablemente correctos y son responsabilidad del emisor.

Firma

Presidente del Consejo Directivo
Pedro Almirante Soto

Elaboró

Director de Contabilidad
Mansol del Carmen Muñoz Vega

Firma

Tesorero del Consejo Directivo
Diego de Jesús Jaime Muñoz

JAPAMI

Ejercicio: 2018

Notas de Desglose Estado de Variación en la Hacienda Pública

Periodicidad: Trimestral

CORRESPONDIENTE DEL 01 DE ENERO AL 31 DE DICIEMBRE DE 2018

Corte: 4

Notas

VHP-01 PATRIMONIO CONTRIBUIDO

Cuenta	Nombre de la Cuenta	Monto	Tipo	Naturaleza
3110	Aportaciones			4,610,300.60
3120	Donaciones de Capital			10,676,834.38
3130	Actualización de la Hacienda Pública/Patrimonio			383,017,374.66

VHP-02 PATRIMONIO GENERADO

Cuenta	Nombre de la Cuenta	Monto	Procedencia
3210	Resultado del Ejercicio (Ahorro/ Desahorro)		225,633,456.27
3220	Resultados de Ejercicios Anteriores		1,179,471,578.45
3230	Revalúos		5,064,933.61
3231	Revalúo de Bienes Inmuebles		5,064,933.61
3250	Rectificaciones de Resultados de Ejercicios Anteriores		2,249,294.26
3252	Cambios por Errores Contables		2,249,294.26

Bajo protesta de decir verdad declaramos que los Estados Financieros y sus notas, son razonablemente correctos y son responsabilidad del emisor.

Firma

Presidente del Consejo Directivo
Pedro Alamillo Soto

Elaboró

Director de Contabilidad
Marisol del Carmen Muñoz Vega

Firma

Tesorero del Consejo Directivo
Felipe de Jesús Jaimes Ceballos

JAPAMI

Notas de Desglose Estado de Flujos de Efectivo

CORRESPONDIENTE DEL 01 DE ENERO AL 31 DE DICIEMBRE DE 2018

Ejercicio: 2018

Periodicidad: Trimestral

Corte: 4

Notas

EFE-01 FLUJOS DE EFECTIVO

Cuenta	Nombre de la Cuenta	Saldo Final	Saldo Inicial
1111	Efectivo	559,499.73	723,409.73
1112	Bancos/Tesorería	58,037,166.05	62,614,834.30
1113	Bancos/Dependencias y Otros	0.00	0.00
1114	Inversiones Temporales (Hasta 3 meses)	353,274,069.69	348,093,374.03
1115	Fondos con Afectación Específica	0.00	0.00
1116	Depósitos de Fondos de Terceros en Garantía y/o Administración	0.00	0.00
1119	Otros Efectivos y Equivalentes	0.00	0.00
1110	Total	411,870,735.47	431,431,708.06

EFE-02 ADQ. BIENES MUEBLES E INMUEBLES

Cuenta	Nombre de la Cuenta	Monto	Subsidio	Pagos
1230	Bienes Inmuebles, Infraestructura y Construcciones en Proceso	1,759,333,160.18		
1231	Terrenos	41,183,580.14		
1232	Viviendas	0.00		
1233	Edificios no Habitacionales	214,400,017.95		
1234	Infraestructura	951,617,424.42		
1235	Construcciones en Proceso en Bienes de Dominio Público	467,401,907.98		
1236	Construcciones en Proceso en Bienes Propios	81,953,229.69		
1239	Otros Bienes Inmuebles	2,777,000.00		
1240	Bienes Muebles	176,554,606.22		
1241	Mobiliario y Equipo de Administración	27,792,654.82		
1242	Mobiliario y Equipo Educativo y Recreativo	362,825.19		
1243	Equipo e Instrumental Médico y de Laboratorio	5,343,504.84		
1244	Vehículos y Equipo de Transporte	70,247,337.48		
1245	Equipo de Defensa y Seguridad	0.00		
1246	Maquinaria, Otros Equipos y Herramientas	72,808,283.89		
1247	Colecciones, Obras de Arte y Objetos Valiosos	0.00		
1248	Activos Biológicos	0.00		
1250	Activos Intangibles	2,631,963.11		
1251	Software	2,631,963.11		
1252	Patentes, Marcas y Derechos	0.00		
1253	Concesiones y Franquicias	0.00		
1254	Licencias	0.00		
1259	Otros Activos Intangibles	0.00		

EFE-03 CONCILIACIÓN DEL FLUJO DE EFECTIVO

Cuenta	Nombre de la Cuenta	Saldo Final	Saldo Inicial
5500	OTROS GASTOS Y PERDIDAS EXTRAORDINARIAS	111,709,841.81	140,728,869.40
5510	Estimaciones, Depreciaciones, Deterioros, Obsolescencia y Amortizaciones	62,065,149.27	0.00
5513	Depreciación de Bienes Inmuebles	8,928,455.67	9,007,180.06
5514	Depreciación de Infraestructura	43,006,503.99	41,089,771.67
5515	Depreciación de Bienes Muebles	9,437,124.63	8,934,995.44
5517	Amortización de Activos Intangibles	492,516.90	435,811.27
5518	Disminución de Bienes por pérdida, obsolescencia y deterioro	200,548.08	0.00
5590	Otros Gastos	49,644,692.54	0.00
5599	Otros Gastos Varios	49,644,692.54	72,038,861.97
5611	Construcción en Bienes no Capitalizable	2,838,464.75	9,222,248.99

Bajo protesta de decir verdad declaramos que los Estados Financieros y sus notas, son razonablemente correctos y son responsabilidad del emisor.

Firma

Presidente del Consejo Directivo

Pedro Alanilla Soto

Elaboró

Director de Contabilidad

Marisol del Carmen Muñoz Vega

Firma

Tesorero del Consejo Directivo

Felipe de Jesús James Ceballos

JAPAMI

Conciliación entre los Ingresos Presupuestarios y Contables

CORRESPONDIENTE DEL 01 DE ENERO AL 31 DE DICIEMBRE DE 2018

(Cifras en pesos)

1. Ingresos Presupuestarios		619,126,954.89
2. Más ingresos contables no presupuestarios		26,228,054.50
Incremento por variación de inventarios	0.00	
Disminución del exceso de estimaciones por pérdida o deterioro u obsolescencia	0.00	
Disminución del exceso de provisiones	0.00	
Otros ingresos y beneficios varios	0.00	
Otros ingresos contables no presupuestarios	26,228,054.50	
3. Menos ingresos presupuestarios no contables		0.00
Productos de capital	0.00	
Aprovechamientos capital	0.00	
Ingresos derivados de financiamientos	0.00	
Otros ingresos presupuestarios no contables	0.00	
4. Ingresos Contables (4 = 1 + 2 - 3)		645,355,009.39

Bajo protesta de decir verdad declaramos que los Estados Financieros y sus notas, son razonablemente correctos y son responsabilidad del emisor.

Firma



Presidente del Consejo Directivo
Pedro Alamita Soto

Firma




Tesorero del Consejo Directivo
Felipe de Jesús Jaimes Ceballos

Elaboró



Director de Contabilidad
Marisol del Carmen Muñoz Vega

Elaboró



Director de Finanzas
Norma Elena González Salomón

JAPAMI

Conciliación entre los Egresos Presupuestarios y los Gastos Contables

CORRESPONDIENTE DEL 01 DE ENERO AL 31 DE DICIEMBRE DE 2018

1. Total de egresos (presupuestarios)		654,070,977.43
2. Menos egresos presupuestarios no contables		346,059,266.12
Mobiliario y equipo de administración	6,401,667.41	
Mobiliario y equipo educacional y recreativo	145,929.22	
Equipo e instrumental médico y de laboratorio	2,408,261.42	
Vehículos y equipo de transporte	3,902,633.30	
Equipo de defensa y seguridad	0.00	
Maquinaria, otros equipos y herramientas	10,951,389.84	
Activos biológicos	0.00	
Bienes inmuebles	258,694,755.86	
Activos intangibles	174,359.94	
Obra pública en bienes propios	57,993,592.60	
Acciones y participaciones de capital		
Compra de títulos y valores		
Inversiones en fideicomisos, mandatos y otros análogos	0.00	
Provisiones para contingencias y otras erogaciones especiales	0.00	
Amortización de la deuda pública	0.00	
Adeudos de ejercicios fiscales anteriores (ADEFAS)	0.00	
Otros egresos presupuestales no contables	5,386,676.53	
3. Más gastos contables no presupuestales		111,709,841.81
Estimaciones, depreciaciones, deterioros, obsolescencia y amortizaciones	62,065,149.27	
Provisiones	0.00	
Disminución de inventarios	0.00	
Aumento por insuficiencia de estimaciones por pérdida o deterioro u obsolescencia	0.00	
Aumento por insuficiencia de provisiones	0.00	
Otros gastos	49,644,692.54	
Otros gastos contables no presupuestales	0.00	
4. Total de Gasto Contable (4 = 1 - 2 + 3)		419,721,553.12

Bajo protesta de decir verdad declaramos que los Estados Financieros y sus notas, son razonablemente correctos y son responsabilidad del emisor.

Firma

Presidente del Consejo Directivo
Pedro Alamiá Soto

Elaboró

Director de Contabilidad
Marisol del Carmen Muñoz Vega

Firma

Tesorero del Consejo Directivo
Felipe de Jesús James Ceballos

Elaboró

Director de Presupuestos
Dulce Ma. Martínez Leyva

Notas de Desglose Estado de Situación Financiera

CORRESPONDIENTE DEL 01 DE ENERO AL 31 DE DICIEMBRE DE 2018

Notas

Cuenta	Concepto	Saldo Inicial	Saldo Final
7000	CUENTAS DE ORDEN CONTABLES	69,736,970.00	71,958,611.00
771	REZAGOS EJERCICIOS ANTERIORES A 2013	2,829,901.00	2,800,870.00
773	RECARGOS EJERCICIOS ANTERIORES A 2013	12,363,887.00	12,768,980.00
775	CONVENIOS EJERCICIOS ANTERIORES A 2013	7,472,951.00	7,993,645.00
778	REZAGOS EJERCICIO 2013	1,357,490.00	1,344,172.00
7791	REZAGOS EJERCICIO 2014	2,284,021.00	2,250,217.00
7793	REZAGOS EJERCICIO 2015	4,009,040.00	3,921,374.00
7795	REZAGOS OTROS CARGOS EJERCICIO 2015	3,148,635.00	3,395,222.00
7797	REZAGOS EJERCICIO 2016	6,128,997.00	5,975,757.00
781	REZAGOS EJERCICIO 2017	8,040,817.00	7,668,398.00
784	REZAGOS EJERCICIO 2018	22,101,231.00	23,839,976.00

Bajo protesta de decir verdad declaramos que los Estados Financieros y sus notas, son razonablemente correctos y son responsabilidad del emisor.

Firma

 Presidente del Consejo Directivo
 Pedro Alamilla Soto

Elaboró

 Director de Contabilidad
 Marisol del Carmen Muñoz Vega

Firma

 Tesorero del Consejo
 Felipe de Jesús Jaimes Ceballos

JUNTA DE AGUA POTABLE DRENAJE ALCANTARILLADO Y SANEAMIENTO DEL MUNICIPIO DE IRAPUATO GTO

Notas de Desglose Estado de Situación Financiera

CORRESPONDIENTE DEL 01 DE ENERO AL 31 DE DICIEMBRE DE 2018

Notas


8000	CUENTAS DE ORDEN PRESUPUESTARIAS	SALDO INICIAL	SALDO FINAL
8110	Ley de Ingresos Estimada		
8120	Ley de Ingresos por Ejecutar	39,102,505.82	39,431,150.66
8130	Modificaciones a la Ley de Ingresos Estimada	869,748.75	-12,553,271.44
8140	Ley de Ingresos Devengada		
8150	Ley de Ingresos Recaudada	38,232,757.07	51,984,422.10
8210	Presupuesto de Egresos Aprobado	38,232,757.07	51,984,422.10
8220	Presupuesto de Egresos por Ejercer	71,974,271.24	35,227,201.72
8230	Modificaciones al Presupuesto de Egresos Aprobado	50,195,393.43	3,548,386.95
8240	Presupuesto de Egresos Comprometido	0.00	
8240	Presupuesto de Egresos Comprometido	21,778,877.81	31,678,814.77
8250	Presupuesto de Egresos Devengado	14,844,793.88	98,539,185.40
8260	Presupuesto de Egresos Ejercido	14,844,793.88	98,539,185.40
8270	Presupuesto de Egresos Pagado	14,775,974.49	97,004,992.95

Bajo protesta de decir verdad declaramos que los Estados Financieros y sus notas, son razonablemente correctos y son responsabilidad del emisor.

Firma


 Presidente del Consejo Directivo
 Pedro Alamilla Soto


Elaboró


 Director de Finanzas
 Norma Elena González Salomón

Firma


 Tesorero del Consejo
 Felipe de Jesús Jaimes Ceballos

Elaboró


 Director de Presupuestos
 Dulce Ma. Martínez Leyva


JUNTA DE AGUA POTABLE DRENAJE ALCANTARILLADO Y SANEAMIENTO DEL MUNICIPIO DE IRAPUATO GTO
Estado Analítico de Ingresos
DEL 01 DE ENERO AL 31 DE DICIEMBRE 2018


Rubro de Ingresos	Ingresos					Diferencia (6 = 5 - 1)
	Estimado	Ampliaciones y Reducciones	Modificado	Devengado	Recaudado	
	(1)	(2)	(3 = 1 + 2)	(4)	(5)	
Impuestos						
Cuotas y Aportaciones de Seguridad Social						
Contribuciones de Mejoras						
Derechos						
Productos						
Corriente						
Capital						
Aprovechamientos						
Corriente	10,500,000.00	15,000,000.00	25,500,000.00	24,243,910.00	24,243,910.00	13,743,910.00
Capital						
No comprendidos en las fracciones de la Ley de Ingresos causadas en ejercicios fiscales anteriores pendientes de liquidación o pago						
Ingresos por Ventas de Bienes y Servicios	399,357,877.17	21,270,924.12	420,628,801.29	412,798,216.98	412,798,216.98	13,440,339.81
Participaciones y Aportaciones	93,844,577.70	102,572,362.89	196,416,940.59	182,084,827.91	182,084,827.91	88,240,250.21
Transferencias, Asignaciones, Subsidios y Otras Ayudas						
Ingresos Derivados de Financiamientos		337,771,038.84	337,771,038.84	117,217,672.52	117,217,672.52	117,217,672.52
Total	503,702,454.87	476,614,325.85	980,316,780.72	736,344,627.41	736,344,627.41	232,642,172.54
				Ingresos Excedentes		
Estado Analítico de Ingresos Por Fuente de Financiamiento	Ingresos					Diferencia (6 = 5 - 1)
	Estimado	Ampliaciones y Reducciones	Modificado	Devengado	Recaudado	
	(1)	(2)	(3 = 1 + 2)	(4)	(5)	
Ingresos del Gobierno						
Impuestos						
Contribuciones de Mejoras						
Derechos						
Productos						
Corriente						
Capital						
Aprovechamientos						
Corriente	10,500,000.00	15,000,000.00	25,500,000.00	24,243,910.00	24,243,910.00	13,743,910.00
Capital						
No comprendidos en las fracciones de la Ley de Ingresos causadas en ejercicios fiscales anteriores pendientes de liquidación o pago						
Participaciones y Aportaciones	93,844,577.70	102,572,362.89	196,416,940.59	182,084,827.91	182,084,827.91	88,240,250.21
Transferencias, Asignaciones, Subsidios y Otras Ayudas						
Ingresos de Organismos y Empresas						
Cuotas y Aportaciones de Seguridad Social						
Ingresos por Ventas de Bienes y Servicios	399,357,877.17	21,270,924.12	420,628,801.29	412,798,216.98	412,798,216.98	13,440,339.81
Transferencias, Asignaciones, Subsidios y Otras Ayudas						
Ingresos derivados de financiamiento						
Ingresos Derivados de Financiamientos		337,771,038.84	337,771,038.84	117,217,672.52	117,217,672.52	117,217,672.52
Total	503,702,454.87	476,614,325.85	980,316,780.72	736,344,627.41	736,344,627.41	232,642,172.54
				Ingresos Excedentes		

Bajo protesta de decir verdad declaramos que los Estados Financieros y sus notas, son razonablemente correctos y son responsabilidad del emisor.

Firma

 Presidente del Consejo Directivo
 Pedro Alanís Soto

Firma

 Tesorero del Consejo Directivo
 Felipe de Jesús Jiménez Ceballos

Elaboró

 Director de Finanzas
 Norma Elena González Salomón

Junta de agua potable, drenaje, alcantarillado y saneamiento del municipio de Irapuato, Gto.
Estado Analítico del Ejercicio del Presupuesto de Egresos
Clasificación por Objeto del Gasto (Capítulo y Concepto)
Del 01 Enero al 31 Diciembre 2018

Concepto	Egresos					Subejercicio
	Aprobado	Ampliaciones/ (Reducciones)	Modificado	Devengado	Pagado	
	1	2	3 = (1 + 2)	4	5	6 = (3 - 4)
Servicios Personales	111,506,093.58	0.00	111,506,093.58	109,213,604.26	109,213,604.26	2,292,489.32
1100 Remuneraciones al Personal de Carácter Permanente	59,468,543.45	-609,575.87	58,858,967.78	58,678,821.35	58,678,821.35	180,146.43
1200 Remuneraciones al Personal de Carácter Transitorio	104,500.00	-15,000.00	89,500.00	72,000.00	72,000.00	17,500.00
1300 Remuneraciones Adicionales y Especiales	12,192,747.42	259,575.67	12,452,323.09	12,130,243.31	12,130,243.31	322,079.78
1400 Seguridad Social	19,206,239.81	-2,480,852.04	16,725,387.77	15,284,224.20	15,284,224.20	1,441,163.57
1500 Otras Prestaciones Sociales y Económicas	20,534,062.90	2,830,852.04	23,364,914.94	23,048,315.40	23,048,315.40	316,599.54
1600 Previsiones	0.00	15,000.00	15,000.00	0.00	0.00	15,000.00
1700 Pago de Estímulos a Servidores Públicos	0.00	0.00	0.00	0.00	0.00	0.00
Materiales Y Suministros	62,123,181.03	-4,293,786.90	57,829,394.13	51,125,851.47	49,398,870.62	6,703,542.66
2100 Materiales de Administración, Emisión de Documentos y Artículos Oficiales	1,738,053.43	-193,913.79	1,544,149.64	1,352,819.51	1,321,461.65	191,330.13
2200 Alimentos y Utensilios	458,385.40	-8,787.62	449,597.78	398,900.61	398,900.61	50,697.17
2300 Materias Primas y Materiales de Producción y Comercialización	492,518.56	55,813.22	548,331.78	518,233.27	458,067.83	30,098.51
2400 Materiales y Artículos de Construcción y de Reparación	19,280,160.34	80,817.41	19,360,977.75	16,727,899.00	15,898,031.36	2,633,078.75
2500 Productos Químicos, Farmacéuticos y de Laboratorio	26,793,938.24	-6,516,482.95	20,277,455.29	16,576,889.47	16,018,371.03	3,700,565.82
2600 Combustibles, Lubricantes y Aditivos	8,499,680.00	2,742,490.50	11,242,170.50	11,235,148.09	11,235,148.09	7,022.41
2700 Vestuario, Blancos, Prendas de Protección y Artículos Deportivos	2,405,991.11	-202,863.92	2,203,127.19	2,166,563.76	2,144,350.96	36,563.43
2800 Materiales y Suministros Para Seguridad	0.00	0.00	0.00	0.00	0.00	0.00
2900 Herramientas, Refacciones y Accesorios Menores	2,454,443.95	-250,766.75	2,203,675.20	2,149,397.76	1,824,539.09	54,277.44
Servicios Generales	112,962,283.25	34,603,090.32	147,565,373.57	140,594,195.83	140,366,641.29	6,971,177.74
3100 Servicios Básicos	63,177,890.57	21,949,446.81	85,127,337.38	82,812,180.42	82,812,180.42	2,315,156.96
3200 Servicios de Arrendamiento	1,289,940.40	666,407.19	1,956,347.59	1,935,667.42	1,929,353.52	20,680.17
3300 Servicios Profesionales, Científicos, Técnicos y Otros Servicios	8,046,947.01	1,637,284.03	9,684,231.04	8,719,069.09	8,647,812.58	965,161.95
3400 Servicios Financieros, Bancarios y Comerciales	4,214,326.23	850,459.52	5,064,785.75	3,567,239.69	3,467,443.69	1,497,546.06
3500 Servicios de Instalación, Reparación, Mantenimiento y Conservación	10,117,476.35	5,995,327.75	16,112,804.10	14,595,395.87	14,527,608.94	1,517,408.23
3600 Servicios de Comunicación Social y Publicidad	2,103,565.49	548,613.10	2,652,178.59	2,502,097.62	2,499,696.42	150,000.97
3700 Servicios de Traslado y Viáticos	354,947.05	-186,024.88	168,922.17	109,041.86	109,041.86	59,880.31
3800 Servicios Oficiales	378,797.66	9,235.02	388,032.68	308,061.59	308,061.59	79,971.09
3900 Otros Servicios Generales	23,278,392.49	3,132,341.78	26,410,734.27	26,045,442.27	26,045,442.27	365,292.00
Transferencias, Asignaciones, Subsidios Y Otras Ayudas	1,142,516.10	130,000.00	1,272,516.10	1,062,560.54	1,021,164.20	209,955.56
4100 Transferencias Internas y Asignaciones al Sector Público	0.00	0.00	0.00	0.00	0.00	0.00
4200 Transferencias al Resto del Sector Público	0.00	0.00	0.00	0.00	0.00	0.00
4300 Subsidios y Subvenciones	0.00	0.00	0.00	0.00	0.00	0.00
4400 Ayudas Sociales	755,418.10	130,000.00	885,418.10	802,262.54	760,866.20	83,155.56
4500 Pensiones y Jubilaciones	0.00	0.00	0.00	0.00	0.00	0.00
4600 Transferencias a Fideicomisos, Mandatos y Otros Análogos	0.00	0.00	0.00	0.00	0.00	0.00
4700 Transferencias a la Seguridad Social	0.00	0.00	0.00	0.00	0.00	0.00
4800 Donativos	387,098.00	0.00	387,098.00	260,298.00	260,298.00	126,800.00
4900 Transferencias al Exterior	0.00	0.00	0.00	0.00	0.00	0.00
Bienes Muebles, Inmuebles E Intangibles	24,124,810.12	6,173,691.60	30,298,501.72	25,649,686.60	24,528,539.68	4,648,815.12
5100 Mobiliario y Equipo de Administración	4,835,496.95	1,699,235.74	6,534,732.69	6,254,095.69	6,225,705.30	280,637.00
5200 Mobiliario y Equipo Educativo y Recreativo	36,000.00	133,798.84	169,798.84	145,928.23	120,636.82	23,869.61
5300 Equipo e Instrumental Médico y de Laboratorio	498,202.49	2,510,240.21	3,008,442.70	1,762,030.97	1,086,986.52	1,246,411.73
5400 Vehículos y Equipo de Transporte	971,699.00	3,544,792.51	4,516,491.51	3,752,633.30	3,752,633.30	763,858.21
5500 Equipo de Defensa y Seguridad	0.00	0.00	0.00	0.00	0.00	0.00
5600 Maquinaria, Otros Equipos y Herramientas	13,083,411.88	94,060.49	13,177,472.17	10,919,987.47	10,527,567.80	2,257,484.70
5700 Activos Biológicos	0.00	0.00	0.00	0.00	0.00	0.00
5800 Bienes Inmuebles	4,500,000.00	-1,782,796.13	2,717,203.87	2,640,650.00	2,640,650.00	76,553.87
5900 Activos Intangibles	200,000.00	-25,640.06	174,359.94	174,359.94	174,359.94	0.00
Inversión Pública	188,289,052.99	201,279,842.03	389,568,895.02	314,047,698.46	314,047,698.46	75,521,196.56
6100 Obra Pública en Bienes de Dominio Público	148,108,041.02	172,839,375.16	320,947,416.18	256,054,105.86	256,054,105.86	64,893,310.32
6200 Obra Pública en Bienes Propios	40,181,011.97	28,440,466.87	68,621,478.84	57,993,592.60	57,993,592.60	10,627,886.24
6300 Proyectos Productivos y Acciones de Fomento	0.00	0.00	0.00	0.00	0.00	0.00
Inversiones Financieras Y Otras Provisiones	0.00	183,615,214.93	183,615,214.93	0.00	0.00	183,615,214.93
7100 Inversiones Para el Fomento de Actividades Productivas	0.00	0.00	0.00	0.00	0.00	0.00
7200 Acciones y Participaciones de Capital	0.00	0.00	0.00	0.00	0.00	0.00
7300 Compra de Títulos y Valores	0.00	0.00	0.00	0.00	0.00	0.00
7400 Concesión de Préstamos	0.00	0.00	0.00	0.00	0.00	0.00
7500 Inversiones en Fideicomisos, Mandatos y Otros Análogos	0.00	0.00	0.00	0.00	0.00	0.00
7600 Otras Inversiones Financieras	0.00	0.00	0.00	0.00	0.00	0.00
7900 Provisiones para Contingencias y Otras Erogaciones Especiales	0.00	183,615,214.93	183,615,214.93	0.00	0.00	183,615,214.93
Participaciones Y Aportaciones	3,554,517.80	55,106,273.87	58,660,791.67	12,377,379.27	12,377,379.27	46,283,412.40
8100 Participaciones	0.00	0.00	0.00	0.00	0.00	0.00
8300 Aportaciones	0.00	0.00	0.00	0.00	0.00	0.00
8500 Convenios	3,554,517.80	55,106,273.87	58,660,791.67	12,377,379.27	12,377,379.27	46,283,412.40
Deuda Pública	0.00	0.00	0.00	0.00	0.00	0.00
9100 Amortización de la Deuda Pública	0.00	0.00	0.00	0.00	0.00	0.00
9200 Intereses de la Deuda Pública	0.00	0.00	0.00	0.00	0.00	0.00
9300 Comisiones de la Deuda Pública	0.00	0.00	0.00	0.00	0.00	0.00
9400 Gastos de la Deuda Pública	0.00	0.00	0.00	0.00	0.00	0.00
9500 Costo por Coberturas	0.00	0.00	0.00	0.00	0.00	0.00
9600 Apoyos Financieros	0.00	0.00	0.00	0.00	0.00	0.00
9900 Adeudos de Ejercicios Fiscales Anteriores (Adefas)	0.00	0.00	0.00	0.00	0.00	0.00
Total del Gasto	503,702,454.87	476,814,325.85	980,316,780.72	654,070,976.43	650,953,897.78	326,245,804.29

Bajo protesta de decir verdad declaramos que los Estados Financieros y sus notas, son razonablemente correctos y son responsabilidad del emisor.

Firma

Presidente del Consejo Directivo
Pedro Arriola Soto

Elabora

Director de Presupuestos
Dulce María Martínez Leyva

Firma

Tesorero del Consejo Directivo
Felipe de Jesús Jiménez Cepallos

JUNTA DE AGUA POTABLE DRENAJE ALCANTARILLADO Y SANEAMIENTO DEL MUNICIPIO DE IRAPUATO GTO
Endeudamiento Neto
DEL 01 DE ENERO AL 31 DE DICIEMBRE DE 2018

Identificación de Crédito o Instrumento	Contratación / Colocación	Amortización	Endeudamiento Neto
	A	B	C = A - B
Creditos Bancarios			
"Sin información que revelar"			
Total Créditos Bancarios			

Otros Instrumentos de Deuda			
Total Otros Instrumentos de Deuda			

TOTAL			
--------------	--	--	--


Bajo protesta de decir verdad declaramos que los Estados Financieros y sus notas, son razonablemente correctos y son responsabilidad del emisor.

Firma 

 Presidente del Consejo Directivo
 Pedro Alamillo Soto

Firma 

 Tesorero del Consejo Directivo
 Felipe de Jesús Jaime Ceballos

Elaboró 

 Director de Contabilidad
 Marisol del Carmen Muñoz Vega

JUNTA DE AGUA POTABLE DRENAJE ALCANTARILLADO Y SANEAMIENTO DEL MUNICIPIO DE IRAPUATO GTO
Flujo de Fondos
DEL 01 DE ENERO AL 31 DE DICIEMBRE DEL 2018

Concepto	Estimado / Aprobado	Devengado	Recaudado / Pagado
Rubros de Ingresos	503,702,454.87	543,893,165.94	543,893,165.94
Impuestos			
Cuotas y Aportaciones de Seguridad Social			
Contribuciones de Mejoras			
Derechos			
Productos			
Aprovechamientos	10,500,000.00	24,243,910.00	24,243,910.00
Ingresos por Ventas de Bienes y Servicios	399,357,877.17	412,798,216.98	412,798,216.98
Participaciones y Aportaciones	93,844,577.70	106,851,038.96	106,851,038.96
Transferencias, Asignaciones, Subsidios y Otras Ayudas			
Ingresos Derivados de Financiamientos			
Capítulos de Gasto	503,702,454.87	654,070,976.43	650,953,897.78
Servicios Personales	111,506,093.58	109,213,604.26	109,213,604.26
Materiales y Suministros	62,123,181.03	51,125,851.47	49,398,870.62
Servicios Generales	112,962,283.25	140,594,195.83	140,366,641.29
Transferencias, Asignaciones, Subsidios y Otras Ayudas	1,142,516.10	1,062,560.54	1,021,164.20
Bienes Muebles, Inmuebles e Intangibles	24,124,810.12	25,649,686.60	24,528,539.68
Inversión Pública	188,289,052.99	314,047,698.46	314,047,698.46
Inversiones Financieras y Otras Provisiones	0.00	0.00	0.00
Participaciones y Aportaciones	3,554,517.80	12,377,379.27	12,377,379.27
Deuda Pública	0.00	0.00	0.00
Total	0.00	-110,177,810.49	-107,060,731.84

Bajo protesta de decir verdad declaramos que los Estados Financieros y sus notas, son razonablemente correctos y son responsabilidad del emisor.

Firma

 Presidente del Consejo Directivo
 Pedro Alamilla Soto

Firma

 Tesorero del Consejo
 Felipe de Jesús Jaimes Ceballos

Elaboró

 Director de Finanzas
 Norma Elena González Salomón

Elaboró

 Director de Presupuestos
 Dulce Ma. Martínez Leyva

Junta de agua potable, drenaje, alcantarillado y saneamiento del municipio de Irapuato, Gto.
Gasto por Categoría Programática
Del 01 Enero al 31 Diciembre 2018

Concepto	Egresos					Subejercicio
	Aprobado	Ampliaciones/ (Reducciones)	Modificado	Devengado	Pagado	
	1	2	3 = (1 + 2)	4	5	
Programas						
Subsidios: Sector Social y Privado o Entidades Federativas y Municipios						
Sujetos a Reglas de Operación						
Otros Subsidios						
Desempeño de las Funciones						
Prestación de Servicios Públicos	503,702,454.87	476,814,325.85	980,316,780.72	654,070,976.43	650,953,897.78	326,245,804.29
Provisión de Bienes Públicos						
Planeación, seguimiento y evaluación de políticas públicas						
Promoción y fomento						
Regulación y supervisión						
Funciones de las Fuerzas Armadas (Únicamente Gobierno Federal)						
Específicos						
Proyectos de Inversión						
Administrativos y de Apoyo						
Apoyo al proceso presupuestario y para mejorar la eficiencia institucional						
Apoyo a la función pública y al mejoramiento de la gestión						
Operaciones ajenas						
Compromisos						
Obligaciones de cumplimiento de resolución jurisdiccional						
Desastres Naturales						
Obligaciones						
Pensiones y jubilaciones						
Aportaciones a la seguridad social						
Aportaciones a fondos de estabilización						
Aportaciones a fondos de inversión y reestructura de pensiones						
Programas de Gasto Federalizado						
Gasto Federalizado						
Participaciones a entidades federativas y municipios						
Costo financiero: deuda o apoyos a deudores y ahorradores de la banca						
Adeudos de ejercicios fiscales anteriores						
Total del Gasto	503,702,454.87	476,814,325.85	980,316,780.72	654,070,976.43	650,953,897.78	326,245,804.29

Bajo protesta de decir verdad declaramos que los Estados Financieros y sus notas, son razonablemente correctos y son responsabilidad del emisor.

Firma

Presidente del Consejo Directivo
 Pedro Alvarado Soto

Firma

Tesorero del Consejo Directivo
 Felipe de Jesús Jiménez Carbajal

Elaboró

Director de Presupuestos
 Dulce María Martínez Leyva

COMUNIDAD DE AGUA POTABLE, DRENAJE, ALCANTARILLADO Y SANEAMIENTO
 DEL 1 DE ENERO AL 31 DE DICIEMBRE DE

Clave del Programa Presupuestario (1)	Nombre del programa presupuestario (2)	Nombre de la dependencia o entidad que lo ejecuta (3)	Fuente de Financiamiento (4)	Presupuesto del programa presupuestario				Cuenta con IMR (10)
				Aprobado (5)	Modificado (6)	Desagotado (7)	Ejecutado (8)	
E	SISTEMA DE AGUA POTABLE	JUNTA DE AGUA POTABLE, DRENAJE, ALCANTARILLADO Y SANEAMIENTO DEL MUNICIPIO DE RAMPARTO, GTO.	1-00018	507,702,654.92	180,316,780.72	654,070,976.43	150,553,897.78	SI
E	SISTEMA DE AGUA POTABLE	JUNTA DE AGUA POTABLE, DRENAJE, ALCANTARILLADO Y SANEAMIENTO DEL MUNICIPIO DE RAMPARTO, GTO.	1-00018	114,445,900.91	311,445,116.03	205,544,507.81	204,709,304.80	SI
E	SISTEMA DE AGUA POTABLE	JUNTA DE AGUA POTABLE, DRENAJE, ALCANTARILLADO Y SANEAMIENTO DEL MUNICIPIO DE RAMPARTO, GTO.	1-00018	27,503,011.30	21,503,891.92	21,093,816.78	21,093,816.78	SI
E	SISTEMA DE AGUA POTABLE	JUNTA DE AGUA POTABLE, DRENAJE, ALCANTARILLADO Y SANEAMIENTO DEL MUNICIPIO DE RAMPARTO, GTO.	1100118 1250118 2510118 2510218	42,500,847.38	19,014,016.57	58,415,242.16	59,347,097.02	SI
E	SISTEMA DE AGUA POTABLE	JUNTA DE AGUA POTABLE, DRENAJE, ALCANTARILLADO Y SANEAMIENTO DEL MUNICIPIO DE RAMPARTO, GTO.	1100118 1250118 2510118 2510218	42,500,847.38	19,014,016.57	58,415,242.16	59,347,097.02	SI
E	SISTEMA DE AGUA POTABLE	JUNTA DE AGUA POTABLE, DRENAJE, ALCANTARILLADO Y SANEAMIENTO DEL MUNICIPIO DE RAMPARTO, GTO.	1100118 1250118 2510118 2510218	42,500,847.38	19,014,016.57	58,415,242.16	59,347,097.02	SI
E	SISTEMA DE AGUA POTABLE	JUNTA DE AGUA POTABLE, DRENAJE, ALCANTARILLADO Y SANEAMIENTO DEL MUNICIPIO DE RAMPARTO, GTO.	1100118 1250118 2510118 2510218	42,500,847.38	19,014,016.57	58,415,242.16	59,347,097.02	SI
E	SISTEMA DE AGUA POTABLE	JUNTA DE AGUA POTABLE, DRENAJE, ALCANTARILLADO Y SANEAMIENTO DEL MUNICIPIO DE RAMPARTO, GTO.	1100118 1250118 2510118 2510218	42,500,847.38	19,014,016.57	58,415,242.16	59,347,097.02	SI
E	DRENAJE Y ALCANTARILLADO	JUNTA DE AGUA POTABLE, DRENAJE, ALCANTARILLADO Y SANEAMIENTO DEL MUNICIPIO DE RAMPARTO, GTO.	1-00018	16,152,440.98	16,051,934.83	15,716,700.17	15,716,700.17	SI
E	DRENAJE Y ALCANTARILLADO	JUNTA DE AGUA POTABLE, DRENAJE, ALCANTARILLADO Y SANEAMIENTO DEL MUNICIPIO DE RAMPARTO, GTO.	1-00018	42,301,334.48	53,123,943.19	58,514,751.63	58,342,497.84	SI
E	SANEAMIENTO	JUNTA DE AGUA POTABLE, DRENAJE, ALCANTARILLADO Y SANEAMIENTO DEL MUNICIPIO DE RAMPARTO, GTO.	1-00018	46,575,425.92	60,117,120.99	58,511,052.81	58,896,927.76	SI
E	SANEAMIENTO	JUNTA DE AGUA POTABLE, DRENAJE, ALCANTARILLADO Y SANEAMIENTO DEL MUNICIPIO DE RAMPARTO, GTO.	1-00018	9,074,535.76	9,351,239.69	9,273,507.76	9,273,507.76	SI
E	SANEAMIENTO	JUNTA DE AGUA POTABLE, DRENAJE, ALCANTARILLADO Y SANEAMIENTO DEL MUNICIPIO DE RAMPARTO, GTO.	1-00018	23,842,871.43	20,502,256.18	37,810,231.83	37,201,648.23	SI
E	SANEAMIENTO	JUNTA DE AGUA POTABLE, DRENAJE, ALCANTARILLADO Y SANEAMIENTO DEL MUNICIPIO DE RAMPARTO, GTO.	1-00018	11,058,418.42	10,203,020.05	9,447,705.20	9,403,801.80	SI
E	RECURSO AGUA	JUNTA DE AGUA POTABLE, DRENAJE, ALCANTARILLADO Y SANEAMIENTO DEL MUNICIPIO DE RAMPARTO, GTO.	1-00018	88,358,895.23	148,540,237.67	164,427,791.50	164,133,031.06	SI
E	RECURSO AGUA	JUNTA DE AGUA POTABLE, DRENAJE, ALCANTARILLADO Y SANEAMIENTO DEL MUNICIPIO DE RAMPARTO, GTO.	1-00018	5,149,810.57	5,743,431.78	5,650,701.19	5,650,701.19	SI

Número del indicador (11)	Nivel de la BIR, al que se refiere el indicador (12)	Forma de obtención (13)	Base del indicador Programada (14)	Meta del indicador Modificada (15)	Meta del indicador alcanzada (16)	Porcentaje de cumplimiento que se informa (17)	Clasificación funcional del gasto al que corresponde el programa presupuestario (18)	Asignación (19)
NIVEL DE SERVICIO DE AGUA POTABLE	FIN	NIVEL DEL SERVICIO AL CUMPLIR CON EL NIVEL DE SERVICIO PROGRAMADO (10)	0.76	0.76	0.76	100%	ABASTECIMIENTO DE AGUA	
CUMPLIMIENTO DE LOS CUATRO PARÁMETROS DE SERVICIO (COLOMAN)	PROPÓSITO	NIVEL DE COLOMAN QUE CUMPLEN LOS CUATRO PARÁMETROS DE SERVICIO PROGRAMADOS QUE CUMPLAN LOS PARÁMETROS (10)	38	38	21	55%	ABASTECIMIENTO DE AGUA	
CUMPLIMIENTO DE LOS CUATRO PARÁMETROS DE SERVICIO (COLOMAN)	COMPONENTE	NIVEL DE COLOMAN QUE CUMPLEN LOS CUATRO PARÁMETROS DE SERVICIO PROGRAMADOS QUE CUMPLAN LOS PARÁMETROS (10)	38	38	21	55%	ABASTECIMIENTO DE AGUA	
SERVICIOS PRENCIALES								
COTACIONES LEYERES A COLOMAN	ACTIVIDAD	COLOMAN QUE CUMPLEN CON EL PARÁMETRO COLOMAN PROGRAMADO A CUMPLIR CON EL PARÁMETRO (10)	177	177	165	89%	ABASTECIMIENTO DE AGUA	
PRESIÓN TÁNDON (COLOMAN)	ACTIVIDAD	COLOMAN QUE CUMPLEN CON EL PARÁMETRO COLOMAN PROGRAMADO A CUMPLIR CON EL PARÁMETRO (10)	181	181	127	69%	ABASTECIMIENTO DE AGUA	
SERVICIO DE TUBO (COLOMAN)	ACTIVIDAD	COLOMAN QUE CUMPLEN CON EL PARÁMETRO COLOMAN PROGRAMADO A CUMPLIR CON EL PARÁMETRO (10)	68	68	60	88%	ABASTECIMIENTO DE AGUA	
CALIDAD FUERA DE NORMA (COLOMAN)	ACTIVIDAD	COLOMAN QUE CUMPLEN CON EL PARÁMETRO COLOMAN PROGRAMADO A CUMPLIR CON EL PARÁMETRO (10)	76	76	65	103%	ABASTECIMIENTO DE AGUA	
COLOMAN CON LEYERES SEPARADO	COMPONENTE	COLOMAN CON LEYERES REPARACIONES PROGRAMADAS (10)	49	49	42	86%	ABASTECIMIENTO DE AGUA	
SERVICIOS PRENCIALES								
COLOMAN CON LEYERES SEPARADO	ACTIVIDAD	COLOMAN CON LEYERES REPARACIONES PROGRAMADAS (10)	49	49	42	86%	ABASTECIMIENTO DE AGUA	
VOLUMEN DE AGUA SERVIDA (V)	COMPONENTE	VOL. REAL SERVIDO / VOL. SERVIDO PROGRAMADO (10)	37,706,552.00	33,706,552.00	8,168,099.00	22%	ABASTECIMIENTO DE AGUA	
SERVICIOS PRENCIALES								
COLOMAN CON LEYERES SEPARADO	ACTIVIDAD	COLOMAN QUE DESGARAN A UN CUERPO RECEPTOR AL FINAL DEL SERVICIO (COLOMAN REPARACIONES A UN CUERPO RECEPTOR)	16	15	17	113%	ABASTECIMIENTO DE AGUA	
VOLUMEN DE AGUA SERVIDA (V)	ACTIVIDAD	VOL. REAL SERVIDO / VOL. SERVIDO PROGRAMADO (10)	37,706,552.00	33,706,552.00	8,168,099.00	22%	ABASTECIMIENTO DE AGUA	
VOLUMEN DE AGUA EXTRAIDA (V)	COMPONENTE	(M3) EXTRACCIONES A REPTOR (M3) EXTRACCIONES PROGRAMADAS (10)	44,310,133.65	44,310,133.65	11,589,079.20	26%	ABASTECIMIENTO DE AGUA	
SERVICIOS PRENCIALES								

Clave del Programa presupuestario (1)	Nombre de programa presupuestario (2)	Nombre de la dependencia a la cual se le aplica (3)	Fuente de Financiamiento (4)	Presupuesto del programa presupuestario					Cuenta con MIR (SINCO) (10)
				Aprobado (6)	Modificado (6)	Devengado (7)	Ejercido (8)	Pagado (9)	
E	RECURSO AGUA	JUNTA DE AGUA POTABLE, DRENAJE, ALCANTARILLADO Y SANEAMIENTO DEL MUNICIPIO DE IMPUATO, QTO.	1400318, 2510118, 2510119	21,748,742.32	64,865,465.60	34,442,020.01	34,392,241.89	34,392,241.89	SI
E	RECURSO AGUA	JUNTA DE AGUA POTABLE, DRENAJE, ALCANTARILLADO Y SANEAMIENTO DEL MUNICIPIO DE IMPUATO, QTO.	1400318	4,413,760.01	5,732,870.24	4,110,416.08	4,448,419.05	4,448,419.05	SI
E	RECURSO AGUA	JUNTA DE AGUA POTABLE, DRENAJE, ALCANTARILLADO Y SANEAMIENTO DEL MUNICIPIO DE IMPUATO, QTO.	1400318	4,413,750.01	5,732,870.24	4,010,016.04	4,448,419.05	4,448,419.05	SI
E	RECURSO AGUA	JUNTA DE AGUA POTABLE, DRENAJE, ALCANTARILLADO Y SANEAMIENTO DEL MUNICIPIO DE IMPUATO, QTO.	1400318, 2510118, 2510119	21,748,742.32	64,865,465.60	34,442,020.01	34,392,241.89	34,392,241.89	SI
E	COBERTURA DE LOS SERVICIOS, RECURSOS FINANCIEROS, PLANEACIÓN Y ADMINISTRACIÓN Y CAPITAL HUMANO	JUNTA DE AGUA POTABLE, DRENAJE, ALCANTARILLADO Y SANEAMIENTO DEL MUNICIPIO DE IMPUATO, QTO.	1400318	141,332,307.48	242,639,321.52	172,960,315.26	172,075,296.15	172,075,296.15	SI
E	COBERTURA DE LOS SERVICIOS, RECURSOS FINANCIEROS, PLANEACIÓN Y ADMINISTRACIÓN Y CAPITAL HUMANO	JUNTA DE AGUA POTABLE, DRENAJE, ALCANTARILLADO Y SANEAMIENTO DEL MUNICIPIO DE IMPUATO, QTO.	1400318	51,650,050.01	53,765,417.46	52,548,870.37	52,568,870.37	52,568,870.37	
E	COBERTURA DE LOS SERVICIOS, RECURSOS FINANCIEROS, PLANEACIÓN Y ADMINISTRACIÓN Y CAPITAL HUMANO	JUNTA DE AGUA POTABLE, DRENAJE, ALCANTARILLADO Y SANEAMIENTO DEL MUNICIPIO DE IMPUATO, QTO.	1400318, 2510118, 2510119	25,594,740.46	69,021,744.14	38,119,477.44	37,002,078.57	37,002,078.57	SI
E	COBERTURA DE LOS SERVICIOS, RECURSOS FINANCIEROS, PLANEACIÓN Y ADMINISTRACIÓN Y CAPITAL HUMANO	JUNTA DE AGUA POTABLE, DRENAJE, ALCANTARILLADO Y SANEAMIENTO DEL MUNICIPIO DE IMPUATO, QTO.	1400318	5,251,600.00	4,570,071.15	5,249,201.96	4,542,184.37	4,542,184.37	SI
E	COBERTURA DE LOS SERVICIOS, RECURSOS FINANCIEROS, PLANEACIÓN Y ADMINISTRACIÓN Y CAPITAL HUMANO	JUNTA DE AGUA POTABLE, DRENAJE, ALCANTARILLADO Y SANEAMIENTO DEL MUNICIPIO DE IMPUATO, QTO.	1400318	57,444.70	110,550.17	100,178.14	100,178.14	100,178.14	SI
E	COBERTURA DE LOS SERVICIOS, RECURSOS FINANCIEROS, PLANEACIÓN Y ADMINISTRACIÓN Y CAPITAL HUMANO	JUNTA DE AGUA POTABLE, DRENAJE, ALCANTARILLADO Y SANEAMIENTO DEL MUNICIPIO DE IMPUATO, QTO.	1400318	2,594,025.84	2,872,550.01	2,165,070.24	2,559,887.94	2,559,887.94	SI
E	COBERTURA DE LOS SERVICIOS, RECURSOS FINANCIEROS, PLANEACIÓN Y ADMINISTRACIÓN Y CAPITAL HUMANO	JUNTA DE AGUA POTABLE, DRENAJE, ALCANTARILLADO Y SANEAMIENTO DEL MUNICIPIO DE IMPUATO, QTO.	1400318	10,352,742.94	14,945,135.02	12,846,607.19	12,745,266.88	12,745,266.88	SI
E	COBERTURA DE LOS SERVICIOS, RECURSOS FINANCIEROS, PLANEACIÓN Y ADMINISTRACIÓN Y CAPITAL HUMANO	JUNTA DE AGUA POTABLE, DRENAJE, ALCANTARILLADO Y SANEAMIENTO DEL MUNICIPIO DE IMPUATO, QTO.	1400318	13,020,371.57	16,172,023.94	15,539,646.85	15,448,101.37	15,448,101.37	SI
E	COBERTURA DE LOS SERVICIOS, RECURSOS FINANCIEROS, PLANEACIÓN Y ADMINISTRACIÓN Y CAPITAL HUMANO	JUNTA DE AGUA POTABLE, DRENAJE, ALCANTARILLADO Y SANEAMIENTO DEL MUNICIPIO DE IMPUATO, QTO.	1400318, 2510118, 2510119	21,645,239.67	44,748,842.65	34,333,724.49	34,304,534.72	34,304,534.72	SI
E	COBERTURA DE LOS SERVICIOS, RECURSOS FINANCIEROS, PLANEACIÓN Y ADMINISTRACIÓN Y CAPITAL HUMANO	JUNTA DE AGUA POTABLE, DRENAJE, ALCANTARILLADO Y SANEAMIENTO DEL MUNICIPIO DE IMPUATO, QTO.	1400318	7,134,494.27	8,124,448.99	7,104,974.23	7,007,567.44	7,007,567.44	SI
E	COBERTURA DE LOS SERVICIOS, RECURSOS FINANCIEROS, PLANEACIÓN Y ADMINISTRACIÓN Y CAPITAL HUMANO	JUNTA DE AGUA POTABLE, DRENAJE, ALCANTARILLADO Y SANEAMIENTO DEL MUNICIPIO DE IMPUATO, QTO.	1400318	1,568,870.56	1,678,216.45	1,560,070.99	1,553,533.16	1,553,533.16	SI
E	COBERTURA DE LOS SERVICIOS, RECURSOS FINANCIEROS, PLANEACIÓN Y ADMINISTRACIÓN Y CAPITAL HUMANO	JUNTA DE AGUA POTABLE, DRENAJE, ALCANTARILLADO Y SANEAMIENTO DEL MUNICIPIO DE IMPUATO, QTO.	1400318	1,568,870.56	1,678,216.45	1,560,070.99	1,553,533.16	1,553,533.16	SI

Handwritten signature and initials in blue ink.

JUNTA DE AGUA POTABLE DRENAJE ALCANTARILLADO Y SANEAMIENTO DEL MUNICIPIO DE IRAPUATO GTO Relación de Bienes Muebles que Componen el Patrimonio AL 31 DE DICIEMBRE DE 2018		
Código	Descripción del Bien Muebles	Valor en libros

Inserte el vínculo a la publicación de este reporte en su portal de internet

<http://www.japami.gob.mx/informacion-financiera>

JUNTA DE AGUA POTABLE DRENAJE ALCANTARILLADO Y SANEAMIENTO DEL MUNICIPIO DE IRAPUATO GTO		
Código	Descripción del Bien Inmueble	Valor en libros

Inserte el vínculo a la publicación de este reporte en su portal de internet

<http://www.japami.gob.mx/informacion-financiera>


Bajo protesta de decir verdad declaramos que los Estados Financieros y sus notas, son razonablemente correctos y son responsabilidad del emisor.

Firma


 Presidente del Consejo Directivo
 Pedro Alamilla Soto

Firma


 Tesorero del Consejo Directivo
 Felipe de Jesús James Ceballos

Elaboró


 Director de Contabilidad
 Marisol del Carmen Muñoz Vega

JUNTA DE AGUA POTABLE DRENAJE ALCANTARILLADO Y SANEAMIENTO DEL
MUNICIPIO DE IRAPUATO GTO
Resultado Evaluación Desempeño


AL 31 DE DICIEMBRE DEL 2018 NO SE CUENTA CON INGRESOS RADICADOS DEL PROGRAMA FEDERAL (PRODDER) POR LO QUE LA EROGACION DEL RECURSO AÚN NO SE HA DADO Y NO SE TIENE AVANCES EN LAS METAS PROGRAMADAS.

Bajo protesta de decir verdad declaramos que los Estados Financieros y sus notas, son razonablemente correctos y son responsabilidad del emisor

Firma



Presidente del Consejo
Pedro Alamilla Soto



Tesorero del Consejo
Felipe de Jesús Jaimes Ceballos

Elaboró



Irving Alain Sinecio Ramirez

Revisó



Director del área de Construcción de obra
Hugo Zaragoza Panales

NOTAS DE DISCIPLINA FINANCIERA

1. Balance Presupuestario de Recursos Disponibles Negativo

Se informará:

- a) Acciones para recuperar el Balance Presupuestario de Recursos Disponibles Sostenible.

Al cierre del presente ejercicio 2018, este Organismo Operador presentó un Balance Presupuestario de Recursos Disponible Sostenible ya que los ingresos libre de disposición soportaron el gasto etiquetado y no etiquetado.

2. Aumento o creación de nuevo Gasto

Se informará:

- a) Fuente de Ingresos del aumento o creación del Gasto no Etiquetado.
- b) Fuente de Ingresos del aumento o creación del Gasto Etiquetado.

En el cuarto trimestre octubre-noviembre 2018 fue autorizada la última Modificación al Presupuesto de Egresos y Pronóstico de Ingresos 2018, no hubo transferencias líquidas, solo fueron transferencias internas para alcance de necesidades de las Unidades Administrativas (Gasto no etiquetado).

3. Pasivo Circulante al Cierre del Ejercicio

El Pasivo Circulante del Organismo terminó al 31 de diciembre del 2018 con una cifra de \$32,053,532.72; de los cuales \$8,231,786.87 corresponden a Proveedores, \$17,595,994.84 son de Contratistas por obras públicas, \$2,462.00 de participaciones, \$2,524,645.28 de Retenciones y Contribuciones, \$1,421,092.11 son de otras cuentas por pagar (IMSS e INFONAVIT) y \$2,277,551.62 de pasivos diferidos a corto plazo.

4. Deuda Pública y Obligaciones

Se revelará:

- a) La información detallada de cada Financiamiento u Obligación contraída en los términos del Título Tercero Capítulo Uno de la Ley de Disciplina Financiera de las Entidades Federativas y Municipios, incluyendo como mínimo, el importe, tasa, plazo, comisiones y demás accesorios pactados.

No existe información que manifestar ya que el Organismo no tiene Deuda Pública

5. Obligaciones a Corto Plazo

Se revelará:

- a) La información detallada de las Obligaciones a corto plazo contraídas en los términos del Título Tercero Capítulo Uno de la Ley de Disciplina Financiera de las Entidades Federativas y Municipios, incluyendo por lo menos importe, tasas, plazo, comisiones y cualquier costo relacionado, así mismo se deberá incluir la tasa efectiva.

JUNTA DE AGUA POTABLE DRENAJE ALCANTARILLADO Y SANEAMIENTO DEL MUNICIPIO DE IRAPUATO
GTO
CORRESPONDIENTES AL 31 DE DICIEMBRE DEL 2018

No existe información que manifestar ya que el Organismo no ha contraído obligaciones a corto plazo.

6. Evaluación de Cumplimiento

Se revelará:

- a) La información relativa al cumplimiento de los convenios de Deuda Garantizada.

No existe información que manifestar ya que el Organismo no tiene Convenios de Deuda Garantizada

Bajo protesta de decir verdad declaramos que los Estados Financieros y sus notas, son razonablemente correctos y son responsabilidad del emisor

Firma




Presidente del Consejo
Pedro Alamilla Soto

Firma




Tesorero del Consejo
Felipe de J. Jaimes Ceballos

Elaboró



Director de Presupuestos
Dulce María Martínez Leyva



Director de Contabilidad
Marisol Muñoz Vega